



ÅRSREGNSKAPET FOR REGNSKAPSÅRET 2020 - GENERELL INFORMASJON

Enheten

Organisasjonsnummer: 947 607 855
Organisasjonsform: Aksjeselskap
Foretaksnavn: KOBBEVIK OG FURUHOLMEN OPPDRETT AS
Forretningsadresse: Alfabygget
5392 STOREBØ

Regnskapsår

Årsregnskapets periode: 01.01.2020 - 31.12.2020

Konsern

Morselskap i konsern: Nei

Regnskapsregler

Regler for små foretak benyttet: Nei
Benyttet ved utarbeidelsen av årsregnskapet til selskapet: Regnskapslovens alminnelige regler

Årsregnskapet fastsatt av kompetent organ

Bekreftet av representant for selskapet: Jane Guest
Dato for fastsettelse av årsregnskapet: 29.04.2021

Grunnlag for avgivelse

År 2020: Årsregnskapet er elektronisk innlevert
År 2019: Tall er hentet fra elektronisk innlevert årsregnskap fra 2020

Det er ikke krav til at årsregnskapet m.v. som sendes til Regnskapsregisteret er undertegnet. Kontrollen på at dette er utført ligger hos revisor/enhetens øverste organ. Sikkerheten ivaretas ved at innsender har rolle/rettighet for innsending av årsregnskapet via Altinn, og ved at det bekreftes at årsregnskapet er fastsatt av kompetent organ.

Brønnøysundregistrene, 26.05.2022



Resultatregnskap

Beløp i: NOK	Note	2020	2019
RESULTATREGNSKAP			
Inntekter			
Salgsinntekt		301 410 582	391 536 339
Annen driftsinntekt		5 000 000	
Sum inntekter		306 410 582	391 536 339
Kostnader			
Endring i beholdning av varer under tilvirkning og ferdig tilvirkede varer		309 969 905	258 474 025
Beholdningsendring varelager	5	-32 442 252	-5 440 566
Lønnskostnad	2, 15	29 140 980	26 177 633
Ordinære avskrivninger	3	22 925 102	20 780 344
Annen driftskostnad	2, 9	67 958 284	41 980 674
Sum kostnader		397 552 018	341 972 110
Driftsresultat		-91 141 436	49 564 229
Finansinntekter og finanskostnader			
Renteinntekt fra foretak i samme konsern		244 964	745 458
Annen renteinntekt		95 421	237 174
Sum finansinntekter		340 385	982 632
Nedskrivning av finansielle eiendeler			-3 432 333
Rentekostnad til foretak i samme konsern	9		
Annen rentekostnad		5 509 859	5 171 411
Sum finanskostnader		5 509 859	1 739 079
Netto finans		-5 169 474	-756 447
Ordinært resultat før skattekostnad		-96 310 910	48 807 783
Skattekostnad på ordinært resultat	16	-21 155 372	11 335 261
Ordinært resultat etter skattekostnad		-75 155 538	37 472 522
Årsresultat	8	-75 155 538	37 472 522
Årsresultat etter minoritetsinteresser		-75 155 538	37 472 522



Resultatregnskap

Beløp i: NOK	Note	2020	2019
Totalresultat		-75 155 538	37 472 522
Overføringer og disponeringer			
Konsernbidrag		-75 155 538	37 472 522
Sum overføringer og disponeringer		-75 155 538	37 472 522



Balanse

Beløp i: NOK	Note	2020	2019
BALANSE - EIENDELER			
Anleggsmidler			
Immaterielle eiendeler			
Konsesjoner		120 565 358	120 565 358
Utsatt skattefordel	16		
Sum immaterielle eiendeler		120 565 358	120 565 358
Varige driftsmidler			
Tomter, bygninger o.a. fast eiendom	3, 10	17 058 559	17 815 085
Anlegg	3, 10	48 691 569	40 362 621
Driftsløsøre, inventar o.a. utstyr	3, 10	56 813 794	50 737 295
Driftsløsøre og inventar	3		
Sum varige driftsmidler		122 563 921	108 915 001
Finansielle anleggsmidler			
Investering i datterselskap	4		
Investering i annet foretak i samme konsern	4		
Lån til tilknyttet selskap og felles kontrollert virksomhet	13	13 723 051	1 428 087
Investeringer i aksjer og andeler	4	80 600 300	72 530 385
Sum finansielle anleggsmidler		94 323 351	73 958 472
Sum anleggsmidler		337 452 630	303 438 831
Omløpsmidler			
Varer			
Sum varer	5, 10	258 510 915	226 068 663
Fordringer			
Kundefordringer	10, 13	49 692 020	50 511 442
Andre kortsiktige fordringer	13, 14	22 104 215	26 045 651
Konsernfordringer	9		
Sum fordringer		71 796 235	76 557 093
Investeringer			
Aksjer og andeler i foretak i samme konsern	4		



Balanse

Beløp i: NOK	Note	2020	2019
Bankinnskudd, kontanter og lignende			
Bankinnskudd, kontanter o.l.	7, 11	920 015	3 781 805
Sum bankinnskudd, kontanter og lignende		920 015	3 781 805
Sum omløpsmidler		331 227 166	306 407 561
SUM EIENDELER		668 679 795	609 846 392

BALANSE - EGENKAPITAL OG GJELD

Egenkapital

Innskutt egenkapital

Aksjekapital (120 aksjer à kr 1 000)	6	120 000	120 000
Beholdning av egne aksjer	6		
Annen innskutt egenkapital		55 291 479	55 291 479
Sum innskutt egenkapital		55 411 479	55 411 479

Opptjent egenkapital

Annen egenkapital		250 663 597	325 819 135
Sum opptjent egenkapital		250 663 597	325 819 135

Sum egenkapital

	8	306 075 076	381 230 614
--	---	--------------------	--------------------

Gjeld

Langsiktig gjeld

Pensjonsforpliktelser	15	5 787 433	4 484 789
Utsatt skatt	16	35 034 744	49 590 116
Sum avsetninger for forpliktelser		40 822 177	54 074 905

Annen langsiktig gjeld

Gjeld til kredittinstitusjoner	7	129 305 901	134 544 758
Langsiktig konserngjeld	7, 9, 10		
Øvrig langsiktig gjeld	10, 12, 13		

Sum annen langsiktig gjeld

		129 305 901	134 544 758
--	--	--------------------	--------------------

Sum langsiktig gjeld

		170 128 078	188 619 663
--	--	--------------------	--------------------



Balanse

Beløp i: NOK	Note	2020	2019
Kortsiktig gjeld			
Sertifikatlån	7, 10		
Kassakreditt		140 698 405	
Leverandørgjeld	9, 13	42 217 407	21 735 801
Betalbar skatt	16		9 386 468
Skyldig offentlige avgifter	14	1 627 773	1 850 013
Kortsiktig konserngjeld	9	488 952	2 094 345
Foreslått utbytte	9		
Gjeld til konsernselskaper	7, 9, 10		
Annen kortsiktig gjeld	13, 14	7 444 104	4 929 487
Sum kortsiktig gjeld		192 476 641	39 996 114
Sum gjeld		362 604 719	228 615 777
SUM EGENKAPITAL OG GJELD		668 679 795	609 846 392



Årsregnskap

2020

Kobbevik og Furuholmen Oppdrett AS

Organisasjonsnummer: 947 607 855 MVA



ÅRSBERETNING FOR 2020 Kobbevik og Furuholmen Oppdrett AS

Virksomhetens art og hvor den drives

Kobbevik og Furuholmen Oppdrett AS er heleid datterselskap av Br Birkeland Farming AS. Selskapet driver 7 konsesjoner med tillatelse for oppdrett av laks og ørret. Konsesjonsvolumet er 780 MTB på hver konsesjon. Produksjon foregår i Austevoll kommune, Fitjar kommune, Stord kommune og Austrheim kommune. Selskapet har sitt hovedkontor på Storebø i Austevoll kommune.

Redegjørelse for årsregnskapet

Etter styrets oppfatning gir det fremlagte resultatregnskap og balanse for regnskapsåret 2020 med tilhørende noter og kontantstrømmer et riktig uttrykk for selskapets stilling. Det hefter ingen vesentlig usikkerhet eller andre ekstraordinære forhold ved årsregnskapet som påvirker dette.

Fortsatt drift

Årsregnskapet for 2020 for Kobbevik og Furuholmen Oppdrett AS er satt opp under forutsetning av fortsatt drift.

Helse, Miljø og Sikkerhet

I 2020 var det totale sykefraværet på 1,9 % mot 1,9 % i 2019.

Det er i løpet av året gjort investeringer på anleggene, noe som bedrer arbeidsmiljøet. Det arbeides kontinuerlig med helse-miljø- og sikkerhetsopplæring. Selskapet har hatt arbeidsulykker i 2020 som har medført fravær. Det er ikke avdekket svakheter ved arbeidsmiljøet eller de ansattes sikkerhet.

Styret er ikke kjent med at selskapet forurensar det ytre miljø ut over det som er vanlig for denne type virksomhet.

Likestilling

Selskapet hadde ved utgangen av året 26 ansatte, hvorav 2 kvinner.

Styret består av 6 medlemmer hvor 1 styremedlem er kvinne.

Virksomhetens inntjening, finansielle stilling og antatte fremtidige utvikling

Selskapets inntekter utgjorde MNOK 306,4 i 2020 mot tilsvarende MNOK 391,5 i 2019. Selskapets driftskostnader utgjorde i 2020 MNOK 397,6 mot MNOK 342,0 i 2019. Av totale driftskostnader utgjør avskrivning MNOK 22,9 i 2020 og 20,8 i 2019. Selskapets driftsresultat var i 2020 MNOK -91,1 mot tilsvarende MNOK 49,6 i 2019.

Det ble slaktet 6.790 GWT i 2020 en reduksjon fra 7.318 GWT slaktet i 2019. Selskapet selger hele sin produksjon i spotmarkedet.

Selskapets inntjening i 2020 har vært negativ og skyldes både prisoppnåelse og kostnadsutvikling.

Lavere prisoppnåelse på atlantisk laks kommer som følge av etterspørselseffekter knyttet til restriksjoner relatert til den globale Covid-19 pandemien. Den negative påvirkningen på markedene gav seg først utslag i markeder i Asia, men utviklet seg gjennom første kvartal 2020 og inn i andre kvartal til å bli et globalt anliggende. Selskapet har videre hatt betydelig biologiske utfordringer med produksjonen. Vår 19-generasjonen var ferdig ut-slaktet i fjerde kvartal 2020, mens høst 19-generasjonen ble ferdig ut-slaktet i første kvartal 2021. Selskapet selger all sin fisk i spotmarkedet. Kombinasjonen av fall i spotprisene for laks, som følge av Covid-19 pandemien, og en høy uttakskost på fisken har gitt betydelig negativ inntjening for selskapet i 2020.

Netto resultat fra finansposter utgjorde MNOK -5,2 i 2020 og MNOK -0,8 i 2019 og består hovedsakelig av rentekostnader til lån og leasing.

Selskapet er finansiert med pantelån og annen langsiktig finansiering med pant i driftsmidler.



Årets resultat for 2020 viser et underskudd på MNOK -75,2 mot et overskudd på MNOK 37,5 i 2019.

Netto kontantstrøm fra operasjonelle aktiviteter viser MNOK -81,2 i 2020 mot pluss MNOK 25,0 i 2019. Endringen kommer i hovedsak som følge av redusert inntjening. Netto kontantstrøm fra investeringsaktiviteter viser MNOK -51,6 i 2020 mot MNOK -33,9 i 2019. Netto kontantstrøm fra finansieringsaktiviteter viser MNOK 129,9 i 2020 mot MNOK -44,2 i 2019.

Selskapet har en totalbalanse på MNOK 668,7. Egenkapitalen er på MNOK 306,1 og egenkapitalprosenten utgjør 46%. Selskapet har netto rentebærende gjeld på MNOK -269,1 ved utgangen av året.

Den biologiske utviklingen for etterfølgende generasjoner har vært positiv, og gir p.t. indikasjoner på bedring i fremtidig produksjon.

Selskapets finansielle risiko er først og fremst knyttet til biomasse i sjø, markedspriser for atlantisk laks og den generelle konkurransesituasjonen for atlantisk laks.

Alt salg foregår gjennom norske eksportører slik at selskapet har lav kreditt- og likviditetsrisiko. I 2020 har man imidlertid også sett hvordan pandemier, og nasjonale og globale restriksjoner knyttet til utbruddet, påvirker verdensøkonomien og etterspørselsmønster.

Årets resultat

Styret foreslår at det ikke betales ut utbytte for regnskapsåret 2020.


Årets resultat på kr -75 155 538 etter skattekostnad er foreslått oppgjort som følger:

Overført fra annen egenkapital	kr	-75 155 538
Avsatt til utbytte	kr	0
Sum overføringer	kr	-75 155 538


Utbruddet av Covid-19 har medført økt usikkerhet og redusert forutsigbarhet. Det er fortsatt svært vanskelig å ha en mening om hvor langvarig utbruddet vil bli. Med bakgrunn i den økte usikkerheten understrekes det derfor at det er svært vanskelig å forutse økonomiske konsekvenser av pandemien. Situasjonen er, og har vært, krevende og utbruddet har hatt en merkbar negativ effekt for verdensøkonomien og derfor også for selskapets resultater i 2020. Styret presiserer derfor at usikkerheten knyttet til vurdering av fremtidig utvikling er vesentlig større enn normalt, men forventningen per i dag er at inntjeningen også i første halvår 2021 vil bli negativt påvirket av etterspørselseffekter fra Covid-19 restriksjoner.


Storebø, 22.04.2021


Styret i Kobbevik og Furuholmen Oppdrett AS


Helge Arvid Møgster
Styrets leder


Arne Birkeland
Nestleder


June Inger Lise Drønen Møgster
Styremedlem


Arne Møgster
Styremedlem


Alf Oddvar Bjånes
Styremedlem


Inge Arve Birkeland
Styremedlem


Ingebrigt Landa
Daglig leder



Kobbevik og Furuholmen Oppdrett AS

Resultatregnskap

	Noter	2020	2019
DRIFTSINNTEKTER OG DRIFTSKOSTNADER			
Salgsinntekt		301 410 582	391 536 339
Annen driftsinntekt		5 000 000	0
Sum driftsinntekter		306 410 582	391 536 339
Driftskostnader			
Beholdningsendring varelager	5	-32 442 252	-5 440 566
Varekostnad		309 969 905	258 474 025
Lønnskostnad	2, 15	29 140 980	26 177 633
Ordinære avskrivninger	3	22 925 102	20 780 344
Annen driftskostnad	2, 9	67 958 284	41 980 674
Sum driftskostnader		397 552 018	341 972 110
Driftsresultat		-91 141 436	49 564 229
FINANSINNTEKTER OG FINANSKOSTNADER			
Renteinntekt fra foretak i samme konsern		244 964	745 458
Annen renteinntekt		95 421	237 174
Nedskrivning av finansielle eiendeler		0	-3 432 333
Annen rentekostnad		-5 509 859	-5 171 411
Resultat av finansposter		-5 169 474	-756 447
Ordinært resultat før skattekostnad		-96 310 910	48 807 783
Skattekostnad på ordinært resultat	16	-21 155 372	11 335 261
Ordinært resultat		-75 155 538	37 472 522
Årsresultat	8	-75 155 538	37 472 522
OVERFØRINGER			
Avsatt til annen egenkapital		0	37 472 522
Overført fra annen egenkapital		-75 155 538	0
Sum overføringer		-75 155 538	37 472 522



Kobbevik og Furuholmen Oppdrett AS

Balanse pr. 31. desember

	Note	2020	2019
EIENDELER			
Anleggsmidler			
Immaterielle eiendeler			
Konsesjoner		120 565 358	120 565 358
Sum immaterielle eiendeler		120 565 358	120 565 358
Varige driftsmidler			
Tomter, bygninger o.a. fast eiendom	3, 10	17 058 559	17 815 085
Anlegg	3, 10	48 691 569	40 362 621
Driftsløsøre, inventar o.a. utstyr	3, 10	56 813 794	50 737 295
Sum varige driftsmidler		122 563 921	108 915 001
Finansielle anleggsmidler			
Lån til tilknyttet selskap og felles kontrollert virksomhet	13	13 723 051	1 428 087
Investeringer i aksjer og andeler	4	80 600 300	72 530 385
Sum finansielle anleggsmidler		94 323 351	73 958 472
Sum anleggsmidler		337 452 630	303 438 831
Omløpsmidler			
Varebeholdning	5, 10	258 510 915	226 068 663
Fordringer			
Kundefordringer	10, 13	49 692 020	50 511 442
Andre kortsiktige fordringer	13, 14	22 104 215	26 045 651
Sum fordringer		71 796 235	76 557 093
Bankinnskudd, kontanter o.l.	7, 11	920 015	3 781 805
Sum omløpsmidler		331 227 166	306 407 561
SUM EIENDELER		668 679 795	609 846 392



Kobbevik og Furuholmen Oppdrett AS

Balanse pr. 31. desember

	Note	2020	2019
EGENKAPITAL OG GJELD			
Egenkapital			
Innskutt egenkapital			
Aksjekapital (120 aksjer à kr 1 000)	6	120 000	120 000
Innskutt annen egenkapital		55 291 479	55 291 479
Sum innskutt egenkapital		55 411 479	55 411 479
Opptjent egenkapital			
Annen egenkapital		250 663 597	325 819 135
Sum opptjent egenkapital		250 663 597	325 819 135
Sum egenkapital	8	306 075 076	381 230 614
Gjeld			
Avsetning for forpliktelser			
Pensjonsforpliktelser	15	5 787 433	4 484 789
Utsatt skatt	16	35 034 744	49 590 116
Sum avsetning for forpliktelser		40 822 177	54 074 905
Annen langsiktig gjeld			
Gjeld til kredittinstitusjoner	7	129 305 901	134 544 758
Sum annen langsiktig gjeld		129 305 901	134 544 758
Kortsiktig gjeld			
Kassakreditt		140 698 405	0
Leverandørgjeld	9, 13	42 217 407	21 735 801
Konsernleverandører	9	488 952	2 094 345
Betalbar skatt	16	0	9 386 468
Skyldig offentlige avgifter	14	1 627 773	1 850 013
Annen kortsiktig gjeld	13, 14	7 444 104	4 929 487
Sum kortsiktig gjeld		192 476 641	39 996 114
Sum gjeld		362 604 719	228 615 777
Sum egenkapital og gjeld		668 679 795	609 846 392



Kobbevik og Furuholmen Oppdrett AS

Balanse pr. 31. desember

Storebø, 22.04.2021

Styret i Kobbevik og Furuholmen Oppdrett AS




Helge Arvid Møgster

Styrets leder




Arne Birkeland

Nestleder




June Inger Lise Drøner Møgster

Styremedlem



Arne Møgster

Styremedlem



Alf Oddvar Bjanes

Styremedlem



Inge Arve Birkeland

Styremedlem



Ingebrigt Landa

Daglig leder



Kobbevik og Furuholmen Oppdrett AS - Noter 2020

Note 1 Regnskapsprinsipper

Årsregnskapet er satt opp i samsvar med regnskapsloven og god regnskapsskikk. Regnskapsprinsippene beskrives nedenfor.

Hovedregel for vurdering og klassifisering av eiendeler og gjeld

Eiendeler bestemt til varig eie eller bruk er klassifisert som anleggsmidler. Andre eiendeler er klassifisert som omløpsmidler. Fordringer som skal tilbakebetales innen ett år er klassifisert som omløpsmidler. Ved klassifisering av kortsiktig og langsiktig gjeld er tilsvarende kriterier lagt til grunn.

Anleggsmidler vurderes til anskaffelseskost, men nedskrives til virkelig verdi når verdifallet forventes ikke å være forbigående. Anleggsmidler med begrenset økonomisk levetid avskrives planmessig. Langsiktig lån balanseføres til nominelt mottatt beløp på etableringstidspunktet.

Omløpsmidler vurderes til laveste av anskaffelseskost og virkelig verdi. Kortsiktig gjeld balanseføres til nominelt mottatt beløp på etableringstidspunktet.

Enkelte poster er vurdert etter andre prinsipper og redegjøres for nedenfor.

Varer

Fôr er vurdert til anskaffelseskost. Fisk i sjø er vurdert til det laveste av full tilvirkningskost og netto salgsverdi. Netto salgsverdi beregnes til salgsverdien av ferdig tilvirkede varer redusert for gjenværende tilvirkningskostnader og salgskostnader.

Fordringer

Kundefordringer og andre fordringer er oppført til pålydende i balansen. Dersom verdi er usikker avsettes det for forventet tap.

Bankinnskudd, kontanter o.l.

Bankinnskudd, kontanter o.l. inkluderer kontanter, bankinnskudd og andre betalingsmidler med forfallsdato som er kortere enn tre måneder fra anskaffelse.

Immaterielle eiendeler

Utgifter til egen tilvirkning av immaterielle eiendeler, herunder utgifter til egen forskning og utvikling, balanseføres når det er sannsynlig at de fremtidige økonomiske fordelene knyttet til eiendelene vil tilflyte selskapet og anskaffelseskost kan måles pålitelig.

Immaterielle eiendeler som er kjøpt enkeltvis er balanseført til anskaffelseskost. Immaterielle eiendeler overtatt ved kjøp av virksomhet er balanseført til anskaffelseskost når kriteriene for balanseføring er oppfylt.

Immaterielle eiendeler med begrenset økonomisk levetid avskrives planmessig. Immaterielle eiendeler nedskrives til gjenvinnbart beløp dersom de forventede økonomiske fordelene ikke dekker balanseført verdi og eventuelle gjenstående tilvirkningsutgifter.

Leieavtaler

Driftsmidler som leies på betingelser som i det vesentlige overfører de økonomiske rettigheter og forpliktelser til selskapet (finansiell leasing), aktiveres under bygninger, maskiner, inventar o.l. og medtas som forpliktelse under rentebærende langsiktig gjeld til nåverdien av minimumsleien. Driftsmiddel avskrives i henhold til plan, og forpliktelsen reduseres med betalt leie etter fradrag for beregnet rentekostnad.

Øvrige leieavtaler som ikke tilfredsstiller kravene til finansiell leasing kostnadsføres løpende.



Kobbevik og Furuholmen Oppdrett AS - Noter 2020

Aksjer og andeler i andre foretak

Aksjer og andeler i andre foretak er vurdert etter kostmetoden. Investeringene nedskrives til virkelig verdi ved verdifall som forventes ikke å være forbigående. Mottatt utbytte fra selskapene inntektsføres som annen finansinntekt.

Inntekter

Inntekt regnskapsføres når den er opptjent, altså når både risiko og kontroll i hovedsak er overført til kunden. Dette vil normalt være tilfellet når varen er levert til kunden. Inntektene regnskapsføres med verdien av vederlaget på transaksjonstidspunktet.

Kostnader

Kostnader regnskapsføres som hovedregel i samme periode som tilhørende inntekt. I de tilfeller det ikke er en klar sammenheng mellom utgifter og inntekter fastsettes fordelingen etter skjønnsmessige kriterier. Øvrige unntak fra sammenstillingsprinsippet er angitt der det er aktuelt.

Pensjoner

Ved regnskapsføring av pensjon som er ytelsesplan, kostnadsføres forpliktelsen over opptjeningsperioden i henhold til planens opptjeningsformel. Allokeringemetode tilsvarer planens opptjeningsformel med mindre det vesentligste av opptjeningen skjer mot slutten av opptjeningsperioden. Lineær opptjening legges da til grunn.

Estimatavvik og virkningen av endrede forutsetninger amortiseres over forventet gjenværende opptjeningsperiode i den grad de overstiger 10 % av den største av pensjonsforpliktelsen og pensjonsmidlene (korridor). Virkningen av planendringer med tilbakevirkende kraft som ikke er betinget av fremtidig ansettelse, innregnes i resultatregnskapet umiddelbart. Planendringer med tilbakevirkende kraft som er betinget av fremtidig ansettelse, fordeles lineært over tiden frem til ytelsen ikke lenger er betinget av fremtidig ansettelse.

Skatter

Skattekostnaden sammenstilles med regnskapsmessige resultat før skatt.

Skattekostnaden består av betalbar skatt (skatt på årets direkte skattepliktige inntekt) og endring i netto utsatt skatt. Skattekostnaden fordeles på ordinært resultat og resultat av ekstraordinære poster i henhold til skattegrunnlaget. Utsatt skatt og utsatt skattefordel er presentert netto i balansen.

Utsatt skatt på konsesjoner:

Fordi konsesjoner betraktes som evigvarende, har selskapet valgt å ikke utligne midlertidige forskjeller i tilknytning til disse posisjonene.

Kontantstrøm

Kontantstrømoppstillingen utarbeides etter den indirekte metoden. Kontanter og kontantekvivalenter omfatter kontanter, bankinnskudd og andre kortsiktige, likvide plasseringer som umiddelbart og med uvesentlig kursrisiko kan konverteres til kjente kontantbeløp og med gjenværende løpetid mindre enn tre måneder fra anskaffelsesdato.



Kobbevik og Furuholmen Oppdrett AS - Noter 2020

Note 2 Lønnskostnader, antall ansatte etc.

Lønnskostnader:	2020	2019
Lønn og feriepenger	19 777 676	18 666 979
Arbeidsgiveravgift	2 937 310	3 202 090
Pensjonskostnader	2 430 150	1 063 008
Andre ytelser	3 995 845	3 245 556
Sum	29 140 980	26 177 633

Gjennomsnittlig antall årsverk	30	28
---------------------------------------	-----------	-----------

Ytelser til ledende personer - daglig leder:	2020	2019
Lønn	1 332 991	1 533 316
Pensjonsutgifter	204 115	261 157
Annen godtgjørelse	182 765	214 298
Sum	1 719 871	2 008 771

Det er ikke gitt lån/sikkerhetsstillelse til daglig leder, styrets leder eller andre nærstående parter.

Pensjonsforpliktelser

Selskapet er pliktig å ha tjenstepensjonsordning etter lov om obligatorisk tjenstepensjon. Selskapets pensjonsordninger tilfredsstiller kravene i denne lov.

Kostnadsført godtgjørelse til revisor:	2020	2019
Revisjonshonorar	205 000	200 000
Andre honorarer	0	13 500
Sum ekskl. MVA	205 000	213 500



Kobbevik og Furuholmen Oppdrett AS - Noter 2020

Note 3 Anleggsmidler

	Konsesjon	Tomter/ kaianlegg	Båter	Oppdretts- anlegg
Anskaffelseskost pr. 01.01.20	120 565 358	19 266 522	10 703 038	143 510 887
+ Oppskrivning pr. 01.01.20	18 300 000			
+ Tilgang kjøpte driftsmidler			469 419	18 907 407
= Anskaffelseskost 31.12.20	138 865 358	19 266 522	11 172 457	162 418 294
Akkumulerte avskrivninger 31.12.20		2 207 967	8 603 904	117 911 585
+ Akkumulerte nedskrivninger 31.12.20	18 300 000			
= Av- og nedskrivninger pr. 31.12.20	18 300 000	2 207 967	8 603 904	117 911 585
= Bokført verdi 31.12.20	120 565 358	17 058 555	2 568 553	44 506 709
Årets ordinære avskrivninger		756 525	898 909	13 580 920
Økonomisk levetid		5-20 år	5-10 år	0-30 år

	Leaset skip	Leaset utstyr	Sum
Anskaffelseskost pr. 01.01.20	81 032 746	9 480 200	384 558 751
+ Oppskrivning pr. 01.01.20			18 300 000
+ Tilgang kjøpte driftsmidler	13 505 200	3 692 000	36 574 026
= Anskaffelseskost 31.12.20	94 537 946	13 172 200	439 432 777
Akkumulerte avskrivninger 31.12.20	40 292 709	8 987 333	178 003 498
+ Akkumulerte nedskrivninger 31.12.20			18 300 000
= Av- og nedskrivninger pr. 31.12.20	40 292 709	8 987 333	196 303 498
= Bokført verdi 31.12.20	54 245 237	4 184 867	243 129 279
Årets ordinære avskrivninger	6 999 215	689 533	22 925 102
Økonomisk levetid	8-15 år	5-10 år	

Note 4 Tilknyttede selskap

Tilknyttede selskap	Kontor- kommune	Eier- andel	Anskaffelses kost	Balanseført verdi	Andel egenkapital	Andel resultat
Hardingsmolt AS	Kvam	50 %	35 378 804	35 378 804	52 643 934	8 433 628
Thermo Service AS	Austevoll	50 %	7 052 581	7 052 581	10 806 976	2 056 628
Hordalaks Holding AS	Austevoll	25 %	38 168 915	38 168 915	38 168 915	-33 349
Sum			80 600 300	80 600 300	101 619 825	10 456 906



Kobbevik og Furuholmen Oppdrett AS - Noter 2020

Note 5 Varebeholdning

	2020	2019
Beholdning før	4 907 211	5 669 501
Beholdning fisk i sjø	265 042 320	220 399 162
Beholdning nedskrivning	-11 438 616	0
Sum beholdning	258 510 915	226 068 663

Note 6 Aksjonærer

Aksjekapitalen i Kobbevik og Furuholmen Oppdrett AS pr. 31.12 består av:

	Antall	Pålydende	Bokført
Ordinære aksjer	120	1 000,0	120 000
Sum	120		120 000

Eierstruktur

De største aksjonærene i % pr. 31.12 var:

	Ordinære	Eierandel	Stemmeandel
Br Birkeland Farming AS	120	100,0	100,0



Kobbevik og Furuholmen Oppdrett AS - Noter 2020

Note 7 Annen langsiktig gjeld

	2020	2019
Langsiktig gjeld til kredittinstitusjoner	86 250 000	97 500 000
Langsiktig leasing gjeld til kredittinstitusjoner	43 055 901	37 044 758
Sum langsiktig gjeld	129 305 901	134 544 758
Sum rentebærende gjeld	129 305 901	134 544 758
Bank(+)/Kassekreditt(-)	-139 778 389	3 781 805
Netto rentebærende gjeld	269 084 290	130 762 953

Avdragsstruktur langsiktig gjeld

	2021	2022	2023	2024	2025	Deretter	Sum
Pantelån	15 000 000	15 000 000	15 000 000	41 250 000	0	0	86 250 000
Leasing	10 381 000	9 155 000	8 526 000	12 781 000	826 700	1 386 201	43 055 901
Sum	25 381 000	24 155 000	23 526 000	54 031 000	826 700	1 386 201	129 305 901

Note 8 Egenkapital

	Aksjekapital	Annen innskutt egenkapital	Annen egenkapital	Sum egenkapital
Pr. 31.12.2019	120 000	55 291 479	325 819 135	381 230 614
Pr. 01.01.2020	120 000	55 291 479	325 819 135	381 230 614
Årets resultat			-75 155 538	-75 155 538
Pr. 31.12.2020	120 000	55 291 479	250 663 597	306 075 076

Note 9 Mellomværende med selskap i samme konsern

	2020	2019
Kundefordringer	38 400	0
Sum fordringer til konsernselskap	38 400	0
Leverandørgjeld konsernselskap	488 952	0
Sum gjeld til konsernselskap	488 952	2 094 345
Netto konsernmellomværende	527 352	2 094 345

Selskapet har betalt leiekostnader til selskap i samme konsern i 2020 på kr 300 000 og i 2019 på kr 300 000.

Selskapet har kjøpt administrative tjenester fra selskap i samme konsern i 2020 på kr 1 483 667 og i 2019 på kr 2 286 313.



Kobbevik og Furuholmen Oppdrett AS - Noter 2020

Note 10 Pantstillelser og garantier m.v.

	2020	2019
Langsiktig gjeld til kredittinstitusjoner	86 250 000	97 500 000
Leasing gjeld	43 055 901	37 044 758
Sum gjeld til kredittinstitusjoner	129 305 901	134 544 758

Balansført verdi av

eiendeler pantsatt for egen gjeld:

Oppdrettskonsesjoner	120 565 358	120 565 358
Oppdrettsanlegg med utstyr	122 563 921	108 915 001
Varebeholdning	269 949 531	226 068 663
Kundefordring	49 692 020	50 511 442
Sum balansførte eiendeler	562 770 830	506 060 464

Kausjoner

Selskapet har kausjonert på ett lån for Hardingsmolt AS med kr 3 000 000 kroner i Sparebanken Vest.

I tillegg har selskapet kausjonert for Thermo Service AS med kr 7 200 000 som gjelder ett lån i Sparebank 1 og kr 1 400 000 på ett lån fra Innovasjon Norge.

De har også stilt en garanti ovenfor Vest-Norges Fiskesalslag SA på kr 1 000 000.

Note 11 Bankinnskudd m.v.

	2020	2019
Bundne bankinnskudd	920 015	1 055 284

Bundne bankinnskudd dekker skyldig skattetrekk pr 31.12



Kobbevik og Furuholmen Oppdrett AS - Noter 2020

Note 12 Leieavtaler

Leiebetalinger (finansielle leieavtaler)

	Innen 1 år	1-5 år	Senere	Sum
Minimum leiebeløp	11 899 997	32 097 110	2 171 640	46 168 747
Renter	829 780	2 160 300	61 450	3 051 530
Nåverdi av fremtidig minimumsleie	11 609 754	31 677 848	1 886 460	45 174 062

Finansiell og operasjonell leasing:

	31.12.2020	01.01.2020
Annet utstyr	4 184 868	1 182 400
Skip	54 245 241	47 739 252
Sum finansiell leasing ihht IAS 17	58 430 109	48 921 652
Årets avskrivning finansiell leasing	7 688 743	6 722 087
Operasjonell leasing annet utstyr	9 199	64 387
Sum operasjonell leasing	9 199	64 387
Årets avskrivning operasjonell leasing	55 188	55 188
Sum leasing ihh IFRS 16	58 439 308	48 986 039
Sum avskrivning ihht IFRS 16	7 743 931	6 777 275



Kobbevik og Furuholmen Oppdrett AS - Noter 2020

Note 13 Nærstående parter

	Driftsinntekter		Driftskostnader	
	2020	2019	2020	2019
Nærstående	268 101	35 699 936	146 323 738	91 707 717
Sum	268 101	35 699 936	146 323 738	91 707 717

	Kundefordringer		Langsiktige fordringer	
	2020	2019	2020	2019
Nærstående	38 400	0	0	3 195 754
Sum	38 400	0	0	3 195 754

	Leverandørgjeld		Annen kortsiktig gjeld	
	2020	2019	2020	2019
Nærstående	22 470 861	8 863 674	0	0
Sum	22 470 861	8 863 674	0	0

Note 14 Andre kortsiktige poster

	2020	2019
Periodiserte fordringer	9 130 000	1 004 000
Forskuddsbetalt leasing	978 284	1 124 748
Forskuddsbetalt kostnad	474 254	12 126 678
Oppgjørskonto mva	11 521 677	11 790 225
Sum andre kortsiktige fordringer	22 104 215	26 045 651
Skyldig feriepenger	2 109 623	2 060 897
Skyldig renter	341 420	663 405
Avsetning påløpte kostnader	4 993 061	2 205 185
Sum annen kortsiktig gjeld	7 444 104	4 929 487



Kobbevik og Furuholmen Oppdrett AS - Noter 2020

Note 15 Pensjonsforpliktelse

Selskapet har pensjonsordninger som omfatter i alt 24 personer. Ordningene gir rett til definerte fremtidige ytelser. Disse er i hovedsak avhengig av antall opptjeningsår, lønnsnivå ved oppnådd pensjonsalder og størrelsen på ytelsene fra folketrygden. Forpliktelsene er dekket gjennom et forsikringselskap.

Selskapets pensjonsordning tilfredsstiller kravene i lov om obligatorisk tjenestepensjon.

Selskapet har kollektiv ytelsesbasert pensjonsforsikring for 24 aktiv ansatte.	2020	2019
Netto pensjonskostnad		
Nåverdier av pensjoner opptjent i perioden	2 273 025	1 443 046
Netto rentekostnad av pensjonsforpliktelsen	323 185	332 827
Forventet avkastning på pensjonsmidler	-432 330	-338 689
Resultatført avvik pga estimatendringer mm	222 553	0
Administrasjonskostnader	233 504	177 822
Periodens arbeidsgiveravgift	338 031	227 715
Netto pensjonskostnad	2 957 968	1 842 721

Regnskapsførte beløp fremkommer som følger:

Beregnete pensjonsforpliktelser:	2020	2019
Påløpt pensjonsforpliktelse	4 484 789	6 016 614
Virkelig verdi pensjonsmidler	2 957 968	1 842 722
Periodisert arbeidsgiveravgift	-1 450 766	-2 957 535
Ikke resultatført virkning av estimatavvik	-204 558	-417 012
Netto balanseførte pensjonsforpliktelser pr. 31.12.	5 787 433	4 484 789

Økonomiske forutsetninger	2020	2019
Diskonteringsrente	1,7 %	1,8 %
Forventet avkastning på pensjonsmidler	2,7%	4,2 %
Lønnsregulering	2,25 %	2,25 %
Inflasjon	1,5 %	1,5 %
Forventet årlig regulering av grunnbeløp	2 %	2,0 %
Forventet årlig pensjonsregulering	2 %	2,0 %
Arbeidsgiveravgift sats	14,1 %	14,1 %

Som aktuariemessige forutsetninger for demografiske faktorer og avgang er lagt til grunn vanlig benyttede forutsetninger innen forsikring.



Kobbevik og Furuholmen Oppdrett AS - Noter 2020

Note 16 Skatt

Årets skattekostnad	2020	2019
Resultatført skatt på ordinært resultat:		
Betalbar skatt	0	9 386 468
For mye/lite avsatt tidligere år	0	0
Endring i utsatt skatt	-21 155 372	1 948 793
Skattekostnad ordinært resultat	-21 155 372	11 335 261

Skattepliktig inntekt:		
Ordinært resultat før skatt	-96 310 910	48 807 783
Permanente forskjeller	150 127	2 868 693
Endring i midlertidige forskjeller	-36 981 320	-9 010 712
Skattepliktig inntekt	-133 142 103	42 665 764

Betalbar skatt i balansen:

Betalbar skatt på årets resultat	0	9 386 468
Sum betalbar skatt i balansen	0	9 386 468

Beregning av effektiv skattesats

Resultat før skatt	-96 310 910	48 807 783
Beregnet skatt av resultat før skatt	-21 188 400	10 737 712
Skatteeffekt av permanente forskjeller	33 028	631 112
Sum	-21 155 372	11 368 825
Effektiv skattesats	22,0 %	23,3 %

Skatteeffekten av midlertidige forskjeller og underskudd til fremføring som har gitt opphav til utsatt skatt og utsatte skattefordeler, spesifisert på typer av midlertidige forskjeller

	2020	2019	Endring
Varige driftsmidler	40 283 904	42 656 309	2 372 405
Varebeholdning	253 603 704	220 399 162	-33 204 542
Balanseførte leieavtaler	15 374 203	11 876 894	-3 497 309
Gevinst – og tapskonto	4 181 918	227 400	-3 954 518
Pensjonspremie/- forpliktelse	-5 787 433	-4 484 789	1 302 644
Sum	307 656 296	270 674 976	-36 981 320

Akkumulert fremførbart underskudd	-103 142 103	0	103 142 103
Inngår ikke i beregningen av utsatt skatt*	-45 265 358	-45 265 358	0
Grunnlag for utsatt skatt	159 248 835	225 409 618	66 160 783

* Merverdi konsernkontinuitet ved fusjon i 2006 og 2007 med kun regnskapsmessig verdi.

Utsatt skatt (22 %)	35 034 744	49 590 116	14 555 372
----------------------------	-------------------	-------------------	-------------------



Kobbevik og Furuholmen Oppdrett AS

Kontantstrømoppstilling

	2020	2019
Kontantstrøm fra drift		
Resultat før skattekostnad	-96 310 910	48 807 783
Avskrivninger	22 925 102	20 780 344
Gevinst/tap ved salg av anleggsmidler	-5 000 000	0
Endring i varelager	-32 442 252	-5 440 566
Endring i pensjonsforpliktelser	1 302 644	-1 531 825
Endring i kundefordringer og andre fordringer	11 360 858	-37 883 152
Endringer i leverandørgjeld og annen kortsiktig gjeld	21 390 830	5 221 286
Endringer i andre tidsavgrensningsposter	-222 241	312 130
Betalt skatt	-9 386 468	-9 422 337
Netto renter	5 169 474	4 188 779
Netto kontantstrøm fra drift	-81 212 963	25 032 442
Kontantstrøm fra investering		
Innbetalinger fra salg av immateriell eiendel/konsesjon	5 000 000	0
Kjøp av varige driftsmidler	-36 574 026	-27 201 846
Kjøp av aksjer og andeler i andre selskaper	-8 069 915	-27 500 000
Endring i langsiktige fordringer	-12 294 963	19 822 209
Mottatte renter	340 385	982 632
Netto kontantstrøm fra investeringsaktiviteter	-51 598 519	-33 897 005
Kontantstrøm fra finansiering		
Nedbetaling av langsiktig gjeld	-22 436 057	-24 351 197
Netto endring kortsiktig gjeld	140 698 405	0
Betalte renter	-5 509 859	-5 171 411
Innbetaling ved opptak av langsiktig gjeld	17 197 200	20 200 000
Utbetalt utbytte	0	-34 868 542
Netto kontantstrøm fra finansieringsaktiviteter	129 949 689	-44 191 150
Endring i kontanter og kontantekvivalenter	-2 861 793	-53 055 713
Kontanter og kontantekvivalenter 01.01.	3 781 808	56 837 521
Kontanter og kontantekvivalenter 31.12.	920 015	3 781 808



Til generalforsamlingen i Kobbekv og Furuholmen Oppdrett AS

Uavhengig revisors beretning

Uttalelse om revisjonen av årsregnskapet

Konklusjon

Vi har revidert Kobbekv og Furuholmen Oppdrett AS' årsregnskap som består av balanse per 31. desember 2020, resultatregnskap og kontantstrømoppstilling for regnskapsåret avsluttet per denne datoen og noter til årsregnskapet, herunder et sammendrag av viktige regnskapsprinsipper.

Etter vår mening er det medfølgende årsregnskapet avgitt i samsvar med lov og forskrifter og gir et rettviseende bilde av selskapets finansielle stilling per 31. desember 2020, og av dets resultater og kontantstrømmer for regnskapsåret avsluttet per denne datoen i samsvar med regnskapslovens regler og god regnskapsskikk i Norge.

Grunnlag for konklusjonen

Vi har gjennomført revisjonen i samsvar med lov, forskrift og god revisjonsskikk i Norge, herunder de internasjonale revisjonsstandardene International Standards on Auditing (ISA-ene). Våre oppgaver og plikter i henhold til disse standardene er beskrevet i Revisors oppgaver og plikter ved revisjon av årsregnskapet. Vi er uavhengige av selskapet slik det kreves i lov og forskrift, og har overholdt våre øvrige etiske forpliktelser i samsvar med disse kravene. Etter vår oppfatning er innhentet revisjonsbevis tilstrekkelig og hensiktsmessig som grunnlag for vår konklusjon.

Øvrig informasjon

Ledelsen er ansvarlig for øvrig informasjon. Øvrig informasjon omfatter informasjon i årsrapporten bortsett fra årsregnskapet og den tilhørende revisjonsberetningen.

Vår uttalelse om revisjonen av årsregnskapet dekker ikke øvrig informasjon, og vi attesterer ikke den øvrige informasjonen.

I forbindelse med revisjonen av årsregnskapet er det vår oppgave å lese øvrig informasjon med det formål å vurdere hvorvidt det foreligger vesentlig inkonsistens mellom øvrig informasjon og årsregnskapet, kunnskap vi har opparbeidet oss under revisjonen, eller hvorvidt den tilsynelatende inneholder vesentlig feilinformasjon.

Dersom vi konkluderer med at den øvrige informasjonen inneholder vesentlig feilinformasjon er vi pålagt å rapportere det. Vi har ingenting å rapportere i så henseende.

Styrets og daglig leders ansvar for årsregnskapet

Styret og daglig leder (ledelsen) er ansvarlig for å utarbeide årsregnskapet i samsvar med lov og forskrifter, herunder for at det gir et rettviseende bilde i samsvar med regnskapslovens regler og god regnskapsskikk i Norge. Ledelsen er også ansvarlig for slik internkontroll som den finner nødvendig for å kunne utarbeide et årsregnskap som ikke inneholder vesentlig feilinformasjon, verken som følge av misligheter eller utilsiktede feil.

PricewaterhouseCoopers AS, Sandviksbodene 2A, Postboks 3984 - Sandviken, NO-5835 Bergen

T: 02316, org. no.: 987 009 713 MVA, www.pwc.no

Statsautoriserte revisorer, medlemmer av Den norske Revisorforening og autorisert regnskapsførerselskap



Uavhengig revisors beretning - Kobbavik og Furuholmen Oppdrett AS



Ved utarbeidelsen av årsregnskapet må ledelsen ta standpunkt til selskapets evne til fortsatt drift og opplyse om forhold av betydning for fortsatt drift. Forutsetningen om fortsatt drift skal legges til grunn for årsregnskapet så lenge det ikke er sannsynlig at virksomheten vil bli avvirket.

Revisors oppgaver og plikter ved revisjonen av årsregnskapet

Vårt mål med revisjonen er å oppnå betryggende sikkerhet for at årsregnskapet som helhet ikke inneholder vesentlig feilinformasjon, verken som følge av misligheter eller utilsiktede feil, og å avgi en revisjonsberetning som inneholder vår konklusjon. Betryggende sikkerhet er en høy grad av sikkerhet, men ingen garanti for at en revisjon utført i samsvar med lov, forskrift og god revisjonsskikk i Norge, herunder ISA-ene, alltid vil avdekke vesentlig feilinformasjon som eksisterer. Feilinformasjon kan oppstå som følge av misligheter eller utilsiktede feil. Feilinformasjon blir vurdert som vesentlig dersom den enkeltvis eller samlet med rimelighet kan forventes å påvirke økonomiske beslutninger som brukerne foretar basert på årsregnskapet.

For videre beskrivelse av revisors oppgaver og plikter vises det til:
<https://revisorforeningen.no/revisjonsberetninger>

Uttalelse om andre lovmessige krav


Konklusjon om årsberetningen

Basert på vår revisjon av årsregnskapet som beskrevet ovenfor, mener vi at opplysningene i årsberetningen om årsregnskapet, forutsetningen om fortsatt drift og forslaget til resultatdisponering er konsistente med årsregnskapet og i samsvar med lov og forskrifter.

Konklusjon om registrering og dokumentasjon

Basert på vår revisjon av årsregnskapet som beskrevet ovenfor, og kontrollhandlinger vi har funnet nødvendig i henhold til internasjonal standard for attestasjonsoppdrag (ISAE) 3000 «Attestasjonsoppdrag som ikke er revisjon eller forenklet revisorkontroll av historisk finansiell informasjon», mener vi at ledelsen har oppfylt sin plikt til å sørge for ordentlig og oversiktlig registrering og dokumentasjon av selskapets regnskapsopplysninger i samsvar med lov og god bokføringskikk i Norge.

Bergen, 22. april 2021
PricewaterhouseCoopers AS


Ole Martin Waage
Statsautorisert revisor