



ÅRSREGNSKAPET FOR REGNSKAPSÅRET 2024 - GENERELL INFORMASJON

Enheten

Organisasjonsnummer: 926 161 377
Organisasjonsform: Aksjeselskap
Foretaksnavn: PREMIUM AUTO 1 AS
Forretningsadresse: c/o Benjamin Rahimi
Arons vei 38
3029 DRAMMEN

Regnskapsår

Årsregnskapets periode: 01.01.2024 - 31.12.2024

Konsern

Morselskap i konsern: Nei

Regnskapsregler

Regler for små foretak benyttet: Ja
Benyttet ved utarbeidelsen av årsregnskapet til selskapet: Regnskapslovens alminnelige regler

Årsregnskapet fastsatt av kompetent organ

Bekreftet av representant for selskapet: Benjamin Rahimi
Dato for fastsettelse av årsregnskapet: 24.07.2025

Grunnlag for avgivelse

År 2024: Årsregnskapet er elektronisk innlevert
År 2023: Tall er hentet fra elektronisk innlevert årsregnskap fra 2024

Det er ikke krav til at årsregnskapet m.v. som sendes til Regnskapsregisteret er undertegnet. Kontrollen på at dette er utført ligger hos revisor/enhetens øverste organ. Sikkerheten ivaretas ved at innsender har rolle/rettighet for innsending av årsregnskapet via Altinn, og ved at det bekreftes at årsregnskapet er fastsatt av kompetent organ.

Brønnøysundregistrene, 29.07.2025



Resultatregnskap

| Beløp i: NOK | Note | 2024 | 2023 |
|---|------|-------------------|----------------|
| RESULTATREGNSKAP | | | |
| Kostnader | | | |
| Lønnskostnad | 1 | | |
| Avskrivning av driftsmidler og immaterielle eiendeler | | 361 600 | |
| Annen driftskostnad | | 46 968 | 10 000 |
| Sum kostnader | | 408 568 | 10 000 |
| Driftsresultat | | -408 568 | -10 000 |
| Annen rentekostnad | | 631 127 | |
| Sum finanskostnader | | 631 127 | |
| Netto finans | | -631 127 | |
| Resultat før skattekostnad | | -1 039 695 | -10 000 |
| Skattekostnad på resultat | | -239 626 | |
| Årsresultat | | -800 069 | -10 000 |
| Årsresultat etter minoritetsinteresser | | -800 069 | -10 000 |
| Totalresultat | | -800 069 | -10 000 |
| Overføringer og disponeringer | | | |
| Udekket tap | | -800 069 | -10 000 |
| Sum overføringer og disponeringer | | -800 069 | -10 000 |



Balanse

| Beløp i: NOK | Note | 2024 | 2023 |
|--|------|-------------------|---------------|
| BALANSE - EIENDELER | | | |
| Anleggsmidler | | | |
| Immaterielle eiendeler | | | |
| Utsatt skattefordel | | 19 626 | |
| Sum immaterielle eiendeler | | 19 626 | |
| Varige driftsmidler | | | |
| Tomter, bygninger o.a. fast eiendom | | 17 532 371 | |
| Sum varige driftsmidler | | 17 532 371 | |
| Finansielle anleggsmidler | | | |
| Lån til foretak i samme konsern | 2 | | |
| Sum anleggsmidler | | 17 551 997 | 0 |
| Omløpsmidler | | | |
| Varer | | | |
| Fordringer | | | |
| Kundefordringer | 2 | | |
| Andre kortsiktige fordringer | | 1 289 099 | |
| Sum fordringer | 2 | 1 289 099 | |
| Bankinnskudd, kontanter og lignende | | | |
| Bankinnskudd, kontanter o.l. | | 31 810 | 30 000 |
| Sum bankinnskudd, kontanter og lignende | | 31 810 | 30 000 |
| Sum omløpsmidler | | 1 320 909 | 30 000 |
| SUM EIENDELER | | 18 872 906 | 30 000 |

BALANSE - EGENKAPITAL OG GJELD

Egenkapital

Innskutt egenkapital



Balanse

| Beløp i: NOK | Note | 2024 | 2023 |
|-----------------------------------|-------------|-------------------|----------------|
| Aksjekapital | 3 | 3 030 000 | 30 000 |
| Beholdning av egne aksjer | 3 | | |
| Annen innskutt egenkapital | | 780 000 | |
| Sum innskutt egenkapital | | 3 810 000 | 30 000 |
| Opptjent egenkapital | | | |
| Udekket tap | | 824 382 | 24 313 |
| Sum opptjent egenkapital | | -824 382 | -24 313 |
| Sum egenkapital | | 2 985 618 | 5 687 |
| Gjeld | | | |
| Langsiktig gjeld | | | |
| Annen langsiktig gjeld | | | |
| Konvertible lån | 4 | | |
| Obligasjonslån | 4 | | |
| Gjeld til kredittinstitusjoner | 4 | 10 397 240 | |
| Langsiktig konserngjeld | 2, 4 | | |
| Sum annen langsiktig gjeld | 4 | 10 397 240 | |
| Sum langsiktig gjeld | | 10 397 240 | 0 |
| Kortsiktig gjeld | | | |
| Leverandørgjeld | | 5 077 | |
| Kortsiktig konserngjeld | | 14 313 | 14 313 |
| Annen kortsiktig gjeld | 2 | 5 470 658 | 10 000 |
| Sum kortsiktig gjeld | | 5 490 048 | 24 313 |
| Sum gjeld | | 15 887 288 | 24 313 |
| SUM EGENKAPITAL OG GJELD | | 18 872 906 | 30 000 |



Brønnøysundregistrene

ÅRSREGNSKAP FOR REGNSKAPSÅRET 2024 - GENERELL INFORMASJON

Journalnummer: 2025 708995

Enheten

Organisasjonsnummer: 926 161 377
Organisasjonsform: Aksjeselskap
Foretaksnavn: PREMIUM AUTO 1 AS
Forretningsadresse: c/o Benjamin Rahimi
Arons vei 38
3029 DRAMMEN

Regnskapsår

Årsregnskapets periode: 01.01.2024 - 31.12.2024

Konsern

Morselskap i konsern: Nei

Regnskapsregler

Regler for små foretak benyttet: Ja
Benyttet ved utarbeidelsen av
årsregnskapet til selskapet: Regnskapslovens alminnelige regler

Årsregnskapet fastsatt av kompetent organ

Bekreftet av representant for selskapet: Benjamin Rahimi
Dato for fastsettelse av årsregnskapet: 24.07.2025

Revisjon

Selskapet har besluttet at årsregnskapet
ikke skal revideres: Ja
Årsregnskapet er utarbeidet av ekstern
autorisert regnskapsfører: Ja
Ekstern autorisert regnskapsfører har i
løpet av regnskapsåret bistått ved den
løpende regnskapsføringen eller utført
andre tjenester for selskapet enn å
utarbeide årsregnskapet: Ja

Grunnlag for avgivelse

År 2024: Årsregnskap er elektronisk innlevert.
År 2023: Tall er hentet fra elektronisk innlevert årsregnskap fra 2024.

Det er ikke krav til at årsregnskapet m.v. som sendes til Regnskapsregisteret er undertegnet. Kontrollen på at dette er utført ligger hos revisor/enhetens øverste organ. Sikkerheten ivaretas ved at innsender har rolle/rettighet for innsending av årsregnskapet via Altinn, og ved at det bekreftes at årsregnskapet er fastsatt av kompetent organ.

Brønnøysundregistrene, 28.07.2025

Brønnøysundregistrene
Postadresse: Postboks 900, 8910 Brønnøysund
Telefon: 75 00 75 00
E-post: firmapost@brreg.no Internett: www.brreg.no
Organisasjonsnummer: 974 760 673



Organisasjonsnr: 926 161 377
PREMIUM AUTO 1 AS

RESULTATREGNSKAP

| Beløp i: NOK | Note | 2024 | 2023 |
|---|-------------|-------------------|----------------|
| RESULTATREGNSKAP | | | |
| Kostnader | | | |
| Lønnskostnad | 1 | | |
| Avskrivning av driftsmidler og immaterielle eiendeler | | 361 600 | |
| Annen driftskostnad | | 46 968 | 10 000 |
| Sum kostnader | | 408 568 | 10 000 |
| Driftsresultat | | -408 568 | -10 000 |
| Annen rentekostnad | | 631 127 | |
| Sum finanskostnader | | 631 127 | |
| Netto finans | | -631 127 | |
| Resultat før skattekostnad | | -1 039 695 | -10 000 |
| Skattekostnad på resultat | | -239 626 | |
| Årsresultat | | -800 069 | -10 000 |
| Årsresultat etter minoritetsinteresser | | -800 069 | -10 000 |
| Totalresultat | | -800 069 | -10 000 |
| Overføringer og disponeringer | | | |
| Udekket tap | | -800 069 | -10 000 |
| Sum overføringer og disponeringer | | -800 069 | -10 000 |



| | | | |
|-----------------------------------|----------|-------------------|----------------|
| Udekket tap | | 824 382 | 24 313 |
| Sum opptjent egenkapital | | -824 382 | -24 313 |
| Sum egenkapital | | 2 985 618 | 5 687 |
| Gjeld | | | |
| Langsiktig gjeld | | | |
| Annen langsiktig gjeld | | | |
| Konvertible lån | 4 | | |
| Obligasjonslån | 4 | | |
| Gjeld til | | | |
| kredittinstitusjoner | 4 | 10 397 240 | |
| Langsiktig konserngjeld | 2, 4 | | |
| Sum annen langsiktig gjeld | 4 | 10 397 240 | |
| Sum langsiktig gjeld | | 10 397 240 | 0 |
| Kortsiktig gjeld | | | |
| Leverandørgjeld | | 5 077 | |
| Kortsiktig konserngjeld | | 14 313 | 14 313 |
| Annen kortsiktig gjeld | 2 | 5 470 658 | 10 000 |
| Sum kortsiktig gjeld | | 5 490 048 | 24 313 |
| Sum gjeld | | 15 887 288 | 24 313 |
| SUM EGENKAPITAL OG GJELD | | 18 872 906 | 30 000 |



Organisasjonsnr: 926 161 377
PREMIUM AUTO 1 AS

NOTEOPPLYSNINGER - SELSKAP - alle poster oppgitt i hele tall

Note

1

Antall årsverk i regnskapsåret
0.00

Sum Beløp

Balanseført verdi 31.12. Varige driftsmidler Immaterielle eiend.

Konsernregnskap

Morselskapet sitt navn

Forretningskontor for morselskapet

Begrunnelse for at datterselskap er utelatt fra konsolideringen

Samlet beløp - tilknyttet selskap Årets Fjorårets

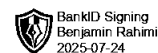
Samlet beløp - foretak i samme konsern Årets Fjorårets

Samlet beløp - foretak i samme konsern Årets Fjorårets

Samlet beløp - felles kontrollert virksomhet Årets Fjorårets

Pantstillelse Beløp

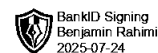
Beholdning av egne aksjer Antall Pålydende Andel av aksjek.



RESULTATREGNSKAP

PREMIUM AUTO 1 AS

| DRIFTSINTEKTER OG DRIFTSKOSTNADER | Note | 2024 | 2023 |
|---|------|-----------------|----------------|
| Avskrivning av driftsmidler og immaterielle eiendeler | | 361 600 | 0 |
| Annen driftskostnad | | 46 968 | 10 000 |
| Sum driftskostnader | | 408 568 | 10 000 |
| Driftsresultat | | -408 568 | -10 000 |
| FINANSINTEKTER OG FINANSKOSTNADER | | | |
| Annen rentekostnad | | 631 127 | 0 |
| Resultat av finansposter | | -631 127 | 0 |
| Resultat før skattekostnad | | -1 039 695 | -10 000 |
| Skattekostnad på resultat | | -239 626 | 0 |
| Årsresultat | | -800 069 | -10 000 |
| OVERFØRINGER | | | |
| Overført til udekket tap | | 800 069 | 10 000 |
| Sum overføringer | | -800 069 | -10 000 |



BALANSE

PREMIUM AUTO 1 AS

| EIENDELER | Note | 2024 | 2023 |
|-------------------------------------|----------|-------------------|---------------|
| ANLEGGSMIDLER | | | |
| IMMATERIELLE EIENDELER | | | |
| Utsatt skattefordel | | 19 626 | 0 |
| Sum immaterielle eiendeler | | 19 626 | 0 |
| VARIGE DRIFTSMIDLER | | | |
| Tomter, bygninger o.a. fast eiendom | | 17 532 371 | 0 |
| Sum varige driftsmidler | | 17 532 371 | 0 |
| FINANSIELLE ANLEGGSMIDLER | | | |
| Sum anleggsmidler | | 17 551 997 | 0 |
| OMLØPSMIDLER | | | |
| FORDRINGER | | | |
| Andre kortsiktige fordringer | | 1 289 099 | 0 |
| Sum fordringer | 2 | 1 289 099 | 0 |
| INVESTERINGER | | | |
| Bankinnskudd, kontanter o.l. | | 31 810 | 30 000 |
| Sum omløpsmidler | | 1 320 909 | 30 000 |
| Sum eiendeler | | 18 872 906 | 30 000 |

PREMIUM AUTO 1 AS

SIDE 2



BALANSE

PREMIUM AUTO 1 AS

| EGENKAPITAL OG GJELD | Note | 2024 | 2023 |
|--|--------------------|-----------------------------|--------------------------|
| EGENKAPITAL | | | |
| INNSKUTT EGENKAPITAL | | | |
| Aksjekapital | 3 | 3 030 000 | 30 000 |
| Annen innskutt egenkapital | | 780 000 | 0 |
| Sum innskutt egenkapital | | 3 810 000 | 30 000 |
| OPPTJENT EGENKAPITAL | | | |
| Udekket tap | | -824 382 | -24 313 |
| Sum opptjent egenkapital | | -824 382 | -24 313 |
| Sum egenkapital | | 2 985 618 | 5 687 |
| GJELD | | | |
| AVSETNING FOR FORPLIKTELSER | | | |
| ANNEN LANGSIKTIG GJELD | | | |
| Gjeld til kredittinstitusjoner | 4 | 10 397 240 | 0 |
| Sum annen langsiktig gjeld | 4 | 10 397 240 | 0 |
| KORTSIKTIG GJELD | | | |
| Leverandørgjeld | | 5 077 | 0 |
| Konserngjeld | | 14 313 | 14 313 |
| Annen kortsiktig gjeld | 2 | 5 470 658 | 10 000 |
| Sum kortsiktig gjeld | | 5 490 048 | 24 313 |
| Sum gjeld | | 15 887 288 | 24 313 |
| Sum egenkapital og gjeld | | 18 872 906 | 30 000 |

24.07.2025

Styret i Premium Auto 1 AS

Benjamin Rahimi
styreleder/daglig leder



Regnskapsprinsipper

Årsregnskapet er satt opp i samsvar med regnskapsloven og NRS 8 - God regnskapsskikk for små foretak.

SKATT

Skattekostnaden i resultatregnskapet omfatter både periodens betalbare skatt og endring i utsatt skatt. Utsatt skatt er beregnet med 22 % på grunnlag av de midlertidige forskjeller som eksisterer mellom regnskapsmessige og skattemessige verdier, samt ligningsmessig underskudd til fremføring ved utgangen av regnskapsåret. Skatteøkende og skattereduserende midlertidige forskjeller som reverserer eller kan reverseres i samme periode er utlignet og nettoført.

KLASSIFISERING OG VURDERING AV ANLEGGSMIDLER

Anleggsmidler omfatter eiendeler bestemt til varig eie og bruk. Anleggsmidler er vurdert til anskaffelseskost. Varige driftsmidler balanseføres og avskrives over driftsmidlets økonomiske levetid. Avskrivningsperioden for fast eiendom anskaffet etter 2009 er dekomponert i en del som gjelder råbygget og en del som gjelder faste tekniske installasjoner. Varige driftsmidler nedskrives til gjenvinnbart beløp ved verdifall som forventes ikke å være forbigående. Gjenvinnbart beløp er det høyeste av netto salgsverdi og verdi i bruk. Verdi i bruk er nåverdi av fremtidige kontantstrømmer knyttet til eiendelen. Nedskrivningen reverseres når grunnlaget for nedskrivningen ikke lenger er til stede.

KLASSIFISERING OG VURDERING AV OMLØPSMIDLER

Omløpsmidler og kortsiktig gjeld omfatter normalt poster som forfaller til betaling innen ett år etter balansedagen, samt poster som knytter seg til varekretsløpet. Omløpsmidler vurderes til laveste verdi av anskaffelseskost og virkelig verdi.

FORDRINGER

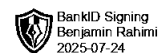
Kundefordringer og andre fordringer oppføres til pålydende etter fradrag for avsetning til forventet tap. Avsetning til tap gjøres på grunnlag av en individuell vurdering av de enkelte fordringene.

Note 1 Lønnskostnader

Premium Auto 1 AS har ikke hatt lønns- eller personalkostnader i 2024 og det foreligger heller ingen slike forpliktelser.

Note 2 Mellomværende med selskap i samme konsern

| | 2024 | 2023 |
|--------------------------------|------------------|---------------|
| Fordringer | | |
| Mottatt konsernbidrag | 1 000 000 | 0 |
| Sum | 1 000 000 | 0 |
| Gjeld | | |
| Annen kortsiktig gjeld konsern | 5 371 418 | 14 313 |
| Sum | 5 371 418 | 14 313 |



Note 3 Aksjonærer

AKSJEKAPITALEN I PREMIUM AUTO 1 AS PR. 31.12 BESTÅR AV:

| | Antall | Pålydende | Bokført |
|-----------------|------------|-----------|------------------|
| Ordinære aksjer | 100 | 30 300,0 | 3 030 000 |
| Sum | 100 | | 3 030 000 |

EIERSTRUKTUR

De største aksjonærene i % pr. 31.12 var:

| | Ordinære | Eierandel | Stemmeandel |
|-------------------|----------|-----------|-------------|
| Bilbasen Norge AS | 100 | 100,0 | 100,0 |

Note 4 Langsiktig gjeld

Gjeld som forfaller mer enn fem år etter regnskapsårets slutt

| | 2024 | 2023 |
|--------------------------------|-------------------|----------|
| Gjeld til kredittinstitusjoner | 10 397 240 | 0 |
| Sum | 10 397 240 | 0 |



RESULTATREGNSKAP

PREMIUM AUTO 1 AS

| DRIFTSINNEKTER OG DRIFTSKOSTNADER | Note | 2024 | 2023 |
|---|------|-----------------|----------------|
| Avskrivning av driftsmidler og immaterielle eiendeler | | 361 600 | 0 |
| Annen driftskostnad | | 46 968 | 10 000 |
| Sum driftskostnader | | 408 568 | 10 000 |
| Driftsresultat | | -408 568 | -10 000 |
| FINANSINNEKTER OG FINANSKOSTNADER | | | |
| Annen rentekostnad | | 631 127 | 0 |
| Resultat av finansposter | | -631 127 | 0 |
| Resultat før skattekostnad | | -1 039 695 | -10 000 |
| Skattekostnad på resultat | | -239 626 | 0 |
| Årsresultat | | -800 069 | -10 000 |
| OVERFØRINGER | | | |
| Overført til udekket tap | | 800 069 | 10 000 |
| Sum overføringer | | -800 069 | -10 000 |



BALANSE

PREMIUM AUTO 1 AS

| EIENDELER | Note | 2024 | 2023 |
|-------------------------------------|----------|-------------------|---------------|
| ANLEGGSMIDLER | | | |
| IMMATERIELLE EIENDELER | | | |
| Utsatt skattefordel | | 19 626 | 0 |
| Sum immaterielle eiendeler | | 19 626 | 0 |
| VARIGE DRIFTSMIDLER | | | |
| Tomter, bygninger o.a. fast eiendom | | 17 532 371 | 0 |
| Sum varige driftsmidler | | 17 532 371 | 0 |
| FINANSIELLE ANLEGGSMIDLER | | | |
| Sum anleggsmidler | | 17 551 997 | 0 |
| OMLØPSMIDLER | | | |
| FORDRINGER | | | |
| Andre kortsiktige fordringer | | 1 289 099 | 0 |
| Sum fordringer | 2 | 1 289 099 | 0 |
| INVESTERINGER | | | |
| Bankinnskudd, kontanter o.l. | | 31 810 | 30 000 |
| Sum omløpsmidler | | 1 320 909 | 30 000 |
| Sum eiendeler | | 18 872 906 | 30 000 |

PREMIUM AUTO 1 AS

SIDE 2



BALANSE

PREMIUM AUTO 1 AS

| EGENKAPITAL OG GJELD | Note | 2024 | 2023 |
|--|--------------------|-----------------------------|--------------------------|
| EGENKAPITAL | | | |
| INNSKUTT EGENKAPITAL | | | |
| Aksjekapital | 3 | 3 030 000 | 30 000 |
| Annen innskutt egenkapital | | 780 000 | 0 |
| Sum innskutt egenkapital | | 3 810 000 | 30 000 |
| OPPTJENT EGENKAPITAL | | | |
| Udekket tap | | -824 382 | -24 313 |
| Sum opptjent egenkapital | | -824 382 | -24 313 |
| Sum egenkapital | | 2 985 618 | 5 687 |
| GJELD | | | |
| AVSETNING FOR FORPLIKTELSER | | | |
| ANNEN LANGSIKTIG GJELD | | | |
| Gjeld til kredittinstitusjoner | 4 | 10 397 240 | 0 |
| Sum annen langsiktig gjeld | 4 | 10 397 240 | 0 |
| KORTSIKTIG GJELD | | | |
| Leverandørgjeld | | 5 077 | 0 |
| Konserngjeld | | 14 313 | 14 313 |
| Annen kortsiktig gjeld | 2 | 5 470 658 | 10 000 |
| Sum kortsiktig gjeld | | 5 490 048 | 24 313 |
| Sum gjeld | | 15 887 288 | 24 313 |
| Sum egenkapital og gjeld | | 18 872 906 | 30 000 |

24.07.2025

Styret i Premium Auto 1 AS

Benjamin Rahimi
styreleder/daglig leder



Regnskapsprinsipper

Årsregnskapet er satt opp i samsvar med regnskapsloven og NRS 8 - God regnskapsskikk for små foretak.

SKATT

Skattekostnaden i resultatregnskapet omfatter både periodens betalbare skatt og endring i utsatt skatt. Utsatt skatt er beregnet med 22 % på grunnlag av de midlertidige forskjeller som eksisterer mellom regnskapsmessige og skattemessige verdier, samt ligningsmessig underskudd til fremføring ved utgangen av regnskapsåret. Skatteøkende og skattereduserende midlertidige forskjeller som reverserer eller kan reverseres i samme periode er utlignet og nettoført.

KLASSIFISERING OG VURDERING AV ANLEGGSMIDLER

Anleggsmidler omfatter eiendeler bestemt til varig eie og bruk. Anleggsmidler er vurdert til anskaffelseskost. Varige driftsmidler balanseføres og avskrives over driftsmidlets økonomiske levetid. Avskrivningsperioden for fast eiendom anskaffet etter 2009 er dekomponert i en del som gjelder råbygget og en del som gjelder faste tekniske installasjoner. Varige driftsmidler nedskrives til gjenvinnbart beløp ved verdifall som forventes ikke å være forbigående. Gjenvinnbart beløp er det høyeste av netto salgsverdi og verdi i bruk. Verdi i bruk er nåverdi av fremtidige kontantstrømmer knyttet til eiendelen. Nedskrivningen reverseres når grunnlaget for nedskrivningen ikke lenger er til stede.

KLASSIFISERING OG VURDERING AV OMLØPSMIDLER

Omløpsmidler og kortsiktig gjeld omfatter normalt poster som forfaller til betaling innen ett år etter balansedagen, samt poster som knytter seg til varekretsløpet. Omløpsmidler vurderes til laveste verdi av anskaffelseskost og virkelig verdi.

FORDRINGER

Kundefordringer og andre fordringer oppføres til pålydende etter fradrag for avsetning til forventet tap. Avsetning til tap gjøres på grunnlag av en individuell vurdering av de enkelte fordringene.

Note 1 Lønnskostnader

Premium Auto 1 AS har ikke hatt lønns- eller personalkostnader i 2024 og det foreligger heller ingen slike forpliktelser.

Note 2 Mellomværende med selskap i samme konsern

| | 2024 | 2023 |
|--------------------------------|------------------|---------------|
| Fordringer | | |
| Mottatt konsernbidrag | 1 000 000 | 0 |
| Sum | 1 000 000 | 0 |
| Gjeld | | |
| Annen kortsiktig gjeld konsern | 5 371 418 | 14 313 |
| Sum | 5 371 418 | 14 313 |



Note 3 Aksjonærer

AKSJEKAPITALEN I PREMIUM AUTO 1 AS PR. 31.12 BESTÅR AV:

| | Antall | Pålydende | Bokført |
|-----------------|---------------|------------------|------------------|
| Ordinære aksjer | 100 | 30 300,0 | 3 030 000 |
| Sum | 100 | | 3 030 000 |

EIERSTRUKTUR

De største aksjonærene i % pr. 31.12 var:

| | Ordinære | Eierandel | Stemmeandel |
|-------------------|-----------------|------------------|--------------------|
| Bilbasen Norge AS | 100 | 100,0 | 100,0 |

Note 4 Langsiktig gjeld

Gjeld som forfaller mer enn fem år etter regnskapsårets slutt

| | 2024 | 2023 |
|--------------------------------|-------------------|-------------|
| Gjeld til kredittinstitusjoner | 10 397 240 | 0 |
| Sum | 10 397 240 | 0 |