



## ÅRSREGNSKAPET FOR REGNSKAPSÅRET 2021 - GENERELL INFORMASJON

### Enheten

|                      |                                     |
|----------------------|-------------------------------------|
| Organisasjonsnummer: | 971 037 202                         |
| Organisasjonsform:   | Interkommunalt selskap              |
| Foretaksnavn:        | RENO-VEST IKS                       |
| Forretningsadresse:  | Vesterålsveien 272<br>8416 SORTLAND |

### Regnskapsår

|                         |                         |
|-------------------------|-------------------------|
| Årsregnskapets periode: | 01.01.2021 - 31.12.2021 |
|-------------------------|-------------------------|

### Konsern

|                           |    |
|---------------------------|----|
| Mørselskap i konsern:     | Ja |
| Konsernregnskap lagt ved: | Ja |

### Regnskapsregler

|                                                            |                                    |
|------------------------------------------------------------|------------------------------------|
| Regler for små foretak benyttet:                           | Nei                                |
| Benyttet ved utarbeidelsen av årsregnskapet til selskapet: | Regnskapslovens alminnelige regler |
| Benyttet ved utarbeidelsen av årsregnskapet til konsernet: | Regnskapslovens alminnelige regler |

### Årsregnskapet fastsatt av kompetent organ

|                                          |                 |
|------------------------------------------|-----------------|
| Bekreftet av representant for selskapet: | Elise Gustavsén |
| Dato for fastsettelse av årsregnskapet:  | 20.05.2022      |

### Grunnlag for avgivelse

År 2021: Årsregnskapet er elektronisk innlevert  
År 2020: Tall er hentet fra elektronisk innlevert årsregnskap fra 2021

*Det er ikke krav til at årsregnskapet m.v. som sendes til Regnskapsregisteret er undertegnet. Kontrollen på at dette er utført ligger hos revisor/enhetens øverste organ. Sikkerheten ivaretas ved at innsender har rolle/rettighet for innsending av årsregnskapet via Altinn, og ved at det bekreftes at årsregnskapet er fastsatt av kompetent organ.*

Brønnøysundregistrene, 01.07.2023



## Resultatregnskap

| Beløp i: NOK                                  | Note | 2021              | 2020              |
|-----------------------------------------------|------|-------------------|-------------------|
| <b>RESULTATREGNSKAP</b>                       |      |                   |                   |
| <b>Inntekter</b>                              |      |                   |                   |
| Salgsinntekt                                  |      | 29 092 201        | 27 006 648        |
| <b>Sum inntekter</b>                          | 13   | <b>29 092 201</b> | <b>27 006 648</b> |
| <b>Kostnader</b>                              |      |                   |                   |
| Varekostnad                                   |      | 42 133            | 33 954            |
| Lønnskostnad                                  | 14   | 13 216 499        | 11 409 895        |
| Avskrivning på driftsmidler                   | 3    | 6 001 104         | 5 853 412         |
| Annen driftskostnad                           | 14   | 8 589 690         | 9 539 267         |
| <b>Sum kostnader</b>                          |      | <b>27 849 426</b> | <b>26 836 528</b> |
| <b>Driftsresultat</b>                         |      | <b>1 242 775</b>  | <b>170 120</b>    |
| <b>Finansinntekter og finanskostnader</b>     |      |                   |                   |
| Inntekt på investering i datterselskap        | 18   | 1 987 800         |                   |
| Annen renteinntekt                            |      | 36 713            | 42 194            |
| <b>Sum finansinntekter</b>                    |      | <b>2 024 513</b>  | <b>42 194</b>     |
| Annen rentekostnad                            |      | 724 713           | 896 582           |
| Annen finanskostnad                           |      | 67                | 1 540             |
| <b>Sum finanskostnader</b>                    |      | <b>724 779</b>    | <b>898 123</b>    |
| <b>Netto finans</b>                           |      | <b>1 299 734</b>  | <b>-855 929</b>   |
| <b>Ordinært resultat før skattekostnad</b>    |      | <b>2 542 508</b>  | <b>-685 809</b>   |
| <b>Ordinært resultat etter skattekostnad</b>  |      | <b>2 542 508</b>  | <b>-685 809</b>   |
| <b>Årsresultat</b>                            |      | <b>2 542 508</b>  | <b>-685 809</b>   |
| <b>Årsresultat etter minoritetsinteresser</b> |      | <b>2 542 508</b>  | <b>-685 809</b>   |
| <b>Totalresultat</b>                          |      | <b>2 542 508</b>  | <b>-685 809</b>   |
| <b>Overføringer og disponeringer</b>          |      |                   |                   |
| Ordinært utbytte                              |      | 1 987 800         |                   |



## Resultatregnskap

| <b>Beløp i: NOK</b>                      | <b>Note</b> | <b>2021</b>      | <b>2020</b>     |
|------------------------------------------|-------------|------------------|-----------------|
| Overført fra/til annen egenkapital       |             | 554 708          | -685 809        |
| <b>Sum overføringer og disponeringer</b> |             | <b>2 542 508</b> | <b>-685 809</b> |



## Balanse

| Beløp i: NOK                                   | Note  | 2021               | 2020              |
|------------------------------------------------|-------|--------------------|-------------------|
| <b>BALANSE - EIENDELER</b>                     |       |                    |                   |
| <b>Anleggsmidler</b>                           |       |                    |                   |
| <b>Immaterielle eiendeler</b>                  |       |                    |                   |
| Utsatt skattefordel                            | 12    |                    |                   |
| <b>Varige driftsmidler</b>                     |       |                    |                   |
| Tomter m.m.                                    | 3     | 3 011 962          | 3 011 962         |
| Bygg og anlegg                                 | 3     | 81 983 425         | 74 173 513        |
| Maskiner, inventar o.l.                        | 3     | 104 088            | 55 000            |
| <b>Sum varige driftsmidler</b>                 |       | <b>85 099 475</b>  | <b>77 240 475</b> |
| <b>Finansielle anleggsmidler</b>               |       |                    |                   |
| Investering i datterselskap                    | 4     | 12 000 000         | 12 000 000        |
| Lån til foretak i samme konsern                | 7, 11 | 5 765 971          | 6 437 157         |
| Investeringer i tilknyttet selskap             | 17    | 100 000            | 100 000           |
| Investeringer i aksjer og andeler              | 4     |                    |                   |
| <b>Sum finansielle anleggsmidler</b>           |       | <b>17 865 971</b>  | <b>18 537 157</b> |
| <b>Sum anleggsmidler</b>                       |       | <b>102 965 446</b> | <b>95 777 632</b> |
| <b>Omløpsmidler</b>                            |       |                    |                   |
| <b>Varer</b>                                   |       |                    |                   |
| <b>Sum varer</b>                               | 6     |                    |                   |
| <b>Fordringer</b>                              |       |                    |                   |
| Kundefordringer                                | 8     | 5 716              | 16 097            |
| Andre kortsiktige fordringer                   |       | 1 935 455          | 2 166 233         |
| Konsernfordringer                              | 7     | 4 818 820          | 1 886 654         |
| <b>Sum fordringer</b>                          |       | <b>6 759 991</b>   | <b>4 068 984</b>  |
| <b>Bankinnskudd, kontanter og lignende</b>     |       |                    |                   |
| Bankinnskudd, kontanter o.l.                   | 9     | 5 410 878          | 8 845 253         |
| <b>Sum bankinnskudd, kontanter og lignende</b> |       | <b>5 410 878</b>   | <b>8 845 253</b>  |
| <b>Sum omløpsmidler</b>                        |       | <b>12 170 869</b>  | <b>12 914 237</b> |



## Balanse

| <b>Beløp i: NOK</b>                      | <b>Note</b> | <b>2021</b>        | <b>2020</b>        |
|------------------------------------------|-------------|--------------------|--------------------|
| <b>SUM EIENDELER</b>                     |             | <b>115 136 315</b> | <b>108 691 870</b> |
| <b>BALANSE - EGENKAPITAL OG GJELD</b>    |             |                    |                    |
| <b>Egenkapital</b>                       |             |                    |                    |
| <b>Innskutt egenkapital</b>              |             |                    |                    |
| Andelskapital                            | 10          | 33 788             | 33 788             |
| <b>Sum innskutt egenkapital</b>          |             | <b>33 788</b>      | <b>33 788</b>      |
| <b>Opptjent egenkapital</b>              |             |                    |                    |
| Annen egenkapital                        |             | 36 812 002         | 36 257 294         |
| <b>Sum opptjent egenkapital</b>          |             | <b>36 812 002</b>  | <b>36 257 294</b>  |
| <b>Sum egenkapital</b>                   | 2           | <b>36 845 790</b>  | <b>36 291 082</b>  |
| <b>Gjeld</b>                             |             |                    |                    |
| <b>Langsiktig gjeld</b>                  |             |                    |                    |
| Pensjonsforpliktelser                    | 11          | 153 871            |                    |
| Andre avsetninger for forpliktelser      | 16          | 3 045 000          | 2 950 000          |
| <b>Sum avsetninger for forpliktelser</b> |             | <b>3 198 871</b>   | <b>2 950 000</b>   |
| <b>Annen langsiktig gjeld</b>            |             |                    |                    |
| Gjeld til kredittinstitusjoner           | 5           | 65 904 410         | 60 346 440         |
| <b>Sum annen langsiktig gjeld</b>        |             | <b>65 904 410</b>  | <b>60 346 440</b>  |
| <b>Sum langsiktig gjeld</b>              |             | <b>69 103 281</b>  | <b>63 296 440</b>  |
| <b>Kortsiktig gjeld</b>                  |             |                    |                    |
| Leverandørgjeld                          |             | 2 266 650          | 2 336 685          |
| Skyldige offentlige avgifter             |             | 2 889 602          | 857 678            |
| Utbytte                                  | 18          | 1 987 800          |                    |
| Kortsiktig konserngjeld                  | 7           | 200 416            | 1 433 377          |
| Annen kortsiktig gjeld                   |             | 1 842 774          | 4 476 608          |
| <b>Sum kortsiktig gjeld</b>              |             | <b>9 187 243</b>   | <b>9 104 348</b>   |
| <b>Sum gjeld</b>                         |             | <b>78 290 524</b>  | <b>72 400 788</b>  |
| <b>SUM EGENKAPITAL OG GJELD</b>          |             | <b>115 136 314</b> | <b>108 691 869</b> |



## Balanse

| <b>Beløp i: NOK</b> | <b>Note</b> | <b>2021</b> | <b>2020</b> |
|---------------------|-------------|-------------|-------------|
|---------------------|-------------|-------------|-------------|

---



## Konsernets resultatregnskap

| Beløp i: NOK                                          | Note | 2021               | 2020               |
|-------------------------------------------------------|------|--------------------|--------------------|
| <b>RESULTATREGNSKAP</b>                               |      |                    |                    |
| <b>Inntekter</b>                                      |      |                    |                    |
| Salgsinntekt                                          |      | 139 462 733        | 122 388 460        |
| Andre driftsinntekter                                 |      | 1 368 166          | 282 619            |
| <b>Sum inntekter</b>                                  | 2    | <b>140 830 899</b> | <b>122 671 078</b> |
| <b>Kostnader</b>                                      |      |                    |                    |
| Varekostnad                                           |      | 39 223 850         | 38 046 353         |
| Lønnskostnader                                        | 3    | 47 383 469         | 41 907 280         |
| Avskrivning av driftsmidler og immaterielle eiendeler | 4    | 17 347 965         | 17 053 931         |
| Annen driftskostnad                                   | 3    | 23 822 921         | 24 461 809         |
| <b>Sum kostnader</b>                                  |      | <b>127 778 205</b> | <b>121 469 373</b> |
| <b>Driftsresultat</b>                                 |      | <b>13 052 694</b>  | <b>1 201 705</b>   |
| <b>Finansinntekter og finanskostnader</b>             |      |                    |                    |
| Inntekt på investering i datterselskap                | 5    |                    |                    |
| Annen renteinntekt                                    |      | 355 113            | 542 239            |
| Annen finansinntekt                                   |      | 50 640             | 65 304             |
| <b>Sum finansinntekter</b>                            |      | <b>405 753</b>     | <b>607 543</b>     |
| Annen rentekostnad                                    |      | 1 227 583          | 1 450 192          |
| Annen finanskostnad                                   |      | 140 903            | 429 608            |
| <b>Sum finanskostnader</b>                            |      | <b>1 368 486</b>   | <b>1 879 800</b>   |
| <b>Netto finans</b>                                   |      | <b>-962 733</b>    | <b>-1 272 257</b>  |
| <b>Ordinært resultat før skattekostnad</b>            |      | <b>12 089 961</b>  | <b>-70 551</b>     |
| Skattekostnad på ordinært resultat                    | 6    | 2 228 516          | 779 220            |
| <b>Ordinært resultat etter skattekostnad</b>          |      | <b>9 861 445</b>   | <b>-849 771</b>    |
| <b>Årsresultat</b>                                    |      | <b>9 861 445</b>   | <b>-849 771</b>    |
| <b>Årsresultat etter minoritetsinteresser</b>         |      | <b>9 861 445</b>   | <b>-849 771</b>    |
| <b>Totalresultat</b>                                  |      | <b>9 861 445</b>   | <b>-849 771</b>    |



## Konsernets resultatregnskap

| <b>Beløp i: NOK</b>                      | <b>Note</b> | <b>2021</b>      | <b>2020</b>     |
|------------------------------------------|-------------|------------------|-----------------|
| <b>Overføringer og disponeringer</b>     |             |                  |                 |
| Ordinært utbytte                         |             | 3 975 600        |                 |
| Avsatt til annen egenkapital             |             | 5 282 157        | -82 717         |
| Overført fra annen egenkapital           |             | 603 688          | -767 054        |
| <b>Sum overføringer og disponeringer</b> |             | <b>9 861 445</b> | <b>-849 772</b> |



## Konsernets balanse

| Beløp i: NOK                                   | Note | 2021               | 2020               |
|------------------------------------------------|------|--------------------|--------------------|
| <b>BALANSE - EIENDELER</b>                     |      |                    |                    |
| <b>Anleggsmidler</b>                           |      |                    |                    |
| <b>Immaterielle eiendeler</b>                  |      |                    |                    |
| Utsatt skattefordel                            | 6    |                    | 122 802            |
| <b>Sum immaterielle eiendeler</b>              |      |                    | <b>122 802</b>     |
| <b>Varige driftsmidler</b>                     |      |                    |                    |
| Tomter m.m.                                    | 4    | 3 011 962          | 3 011 962          |
| Bygg og anlegg                                 | 4    | 88 492 116         | 76 855 528         |
| Maskiner og anlegg                             | 4    | 6 201 032          | 10 528 578         |
| Skip og flytende installasjoner                | 4    | 16 303 834         | 20 798 433         |
| <b>Sum varige driftsmidler</b>                 |      | <b>114 008 944</b> | <b>111 194 502</b> |
| <b>Finansielle anleggsmidler</b>               |      |                    |                    |
| Investering i datterselskap                    | 8    |                    |                    |
| Lån til foretak i samme konsern                | 13   |                    |                    |
| Investeringer i tilknyttet selskap             | 9    | 139 000            | 139 000            |
| Obligasjoner                                   |      |                    | 172 024            |
| Pensjonsmidler                                 | 10   | 11 676 514         | 11 597 223         |
| <b>Sum finansielle anleggsmidler</b>           |      | <b>11 815 514</b>  | <b>11 908 247</b>  |
| <b>Sum anleggsmidler</b>                       |      | <b>125 824 458</b> | <b>123 225 551</b> |
| <b>Omløpsmidler</b>                            |      |                    |                    |
| <b>Varer</b>                                   |      |                    |                    |
| <b>Sum varer</b>                               | 11   | <b>1 120 089</b>   | <b>1 338 565</b>   |
| <b>Fordringer</b>                              |      |                    |                    |
| Kundefordringer                                | 12   | 11 878 493         | 10 485 484         |
| Andre fordringer                               |      | 6 475 134          | 9 247 357          |
| Konsernfordringer                              | 13   |                    |                    |
| <b>Sum fordringer</b>                          |      | <b>18 353 627</b>  | <b>19 732 842</b>  |
| <b>Bankinnskudd, kontanter og lignende</b>     |      |                    |                    |
| Bankinnskudd, kontanter o.l.                   | 14   | 63 303 254         | 55 356 539         |
| <b>Sum bankinnskudd, kontanter og lignende</b> |      | <b>63 303 254</b>  | <b>55 356 539</b>  |



## Konsernets balanse

| Beløp i: NOK                             | Note | 2021               | 2020               |
|------------------------------------------|------|--------------------|--------------------|
| Sum omløpsmidler                         |      | 82 776 970         | 76 427 945         |
| <b>SUM EIENDELER</b>                     |      | <b>208 601 429</b> | <b>199 653 496</b> |
| <b>BALANSE - EGENKAPITAL OG GJELD</b>    |      |                    |                    |
| <b>Egenkapital</b>                       |      |                    |                    |
| <b>Innskutt egenkapital</b>              |      |                    |                    |
| Andelskapital                            | 15   | 33 788             | 33 788             |
| <b>Sum innskutt egenkapital</b>          |      | <b>33 788</b>      | <b>33 788</b>      |
| <b>Opptjent egenkapital</b>              |      |                    |                    |
| Annen egenkapital                        |      | 94 849 116         | 86 975 006         |
| <b>Sum opptjent egenkapital</b>          |      | <b>94 849 116</b>  | <b>86 975 006</b>  |
| <b>Sum egenkapital</b>                   | 7    | <b>94 882 904</b>  | <b>87 008 794</b>  |
| <b>Gjeld</b>                             |      |                    |                    |
| <b>Langsiktig gjeld</b>                  |      |                    |                    |
| Pensjonsforpliktelser                    | 10   | 800 410            |                    |
| Utsatt skatt                             |      | 97 626             |                    |
| Andre avsetninger for forpliktelser      | 16   | 6 111 236          | 4 648 926          |
| <b>Sum avsetninger for forpliktelser</b> |      | <b>7 009 272</b>   | <b>4 648 926</b>   |
| <b>Annen langsiktig gjeld</b>            |      |                    |                    |
| Gjeld til kredittinstitusjoner           | 17   | 82 905 578         | 74 711 108         |
| Øvrig langsiktig gjeld                   | 18   |                    | 7 376 477          |
| <b>Sum annen langsiktig gjeld</b>        |      | <b>82 905 578</b>  | <b>82 087 585</b>  |
| <b>Sum langsiktig gjeld</b>              |      | <b>89 914 850</b>  | <b>86 736 511</b>  |
| <b>Kortsiktig gjeld</b>                  |      |                    |                    |
| Leverandørgjeld                          | 13   | 10 970 024         | 15 369 326         |
| Betalbar skatt                           | 6    | 2 008 088          | 873 676            |
| Skyldig offentlige avgifter              |      | 3 959 268          | 2 144 074          |
| Utbytte                                  | 5    | 1 987 800          |                    |
| Annen kortsiktig gjeld                   |      | 4 878 960          | 7 521 115          |



## Konsernets balanse

| <b>Beløp i: NOK</b>             | <b>Note</b> | <b>2021</b>        | <b>2020</b>        |
|---------------------------------|-------------|--------------------|--------------------|
| Sum kortsiktig gjeld            |             | 23 804 140         | 25 908 191         |
| <br>                            |             |                    |                    |
| Sum gjeld                       |             | 113 718 990        | 112 644 702        |
| <br>                            |             |                    |                    |
| <b>SUM EGENKAPITAL OG GJELD</b> |             | <b>208 601 894</b> | <b>199 653 496</b> |



*Årsregnskap*

**2021**

*Reno-Vest IKS*

*og*

*Konsernet Reno-Vest*



| <b>Resultatregnskap</b>                   |             |                   |                   |
|-------------------------------------------|-------------|-------------------|-------------------|
| Reno-Vest IKS                             |             |                   |                   |
| <b>Driftsinntekter og driftskostnader</b> | <b>Note</b> | <b>2021</b>       | <b>2020</b>       |
| Salgsinntekt                              |             | 29 092 201        | 27 006 648        |
| Sum driftsinntekter                       | 13          | <u>29 092 201</u> | <u>27 006 648</u> |
| Varekostnad                               |             | 42 133            | 33 954            |
| Lønnskostnad                              | 14          | 13 216 499        | 11 409 895        |
| Avskrivning på driftsmidler               | 3           | 6 001 104         | 5 853 412         |
| Annen driftskostnad                       | 14          | 8 589 690         | 9 539 267         |
| Sum driftskostnader                       |             | <u>27 849 426</u> | <u>26 836 528</u> |
| Driftsresultat                            |             | <u>1 242 775</u>  | <u>170 120</u>    |
| <b>Finansinntekter og finanskostnader</b> |             |                   |                   |
| Inntekt på investering i datterselskap    | 18          | 1 987 800         | 0                 |
| Annen renteinntekt                        |             | 36 713            | 42 194            |
| Annen rentekostnad                        |             | 724 713           | 896 582           |
| Annen finanskostnad                       |             | 67                | 1 540             |
| Resultat av finansposter                  |             | <u>1 299 734</u>  | <u>-855 929</u>   |
| Ordinært resultat før skattekostnad       |             | 2 542 508         | -685 809          |
| Ordinært resultat                         |             | <u>2 542 508</u>  | <u>-685 809</u>   |
| <b>Årsresultat</b>                        |             | <u>2 542 508</u>  | <u>-685 809</u>   |
| <b>Overføringer</b>                       |             |                   |                   |
| Avsatt til utbytte                        |             | 1 987 800         | 0                 |
| Overført fra/til annen egenkapital        |             | 554 708           | -685 809          |
| Sum overføringer                          |             | <u>2 542 508</u>  | <u>-685 809</u>   |
| Reno-Vest IKS                             |             | Side 2            |                   |



| <b>Balanse</b>                      |             |                    |                    |
|-------------------------------------|-------------|--------------------|--------------------|
| Reno-Vest IKS                       |             |                    |                    |
| <b>Eiendeler</b>                    | <b>Note</b> | <b>2021</b>        | <b>2020</b>        |
| <b>Anleggsmidler</b>                |             |                    |                    |
| <b>Varige driftsmidler</b>          |             |                    |                    |
| Tomter m.m.                         | 3           | 3 011 962          | 3 011 962          |
| Bygg og anlegg                      | 3           | 81 983 425         | 74 173 513         |
| Maskiner, inventar o.l.             | 3           | 104 088            | 55 000             |
| Sum varige driftsmidler             |             | <u>85 099 475</u>  | <u>77 240 475</u>  |
| <b>Finansielle driftsmidler</b>     |             |                    |                    |
| Investeringer i datterselskap       | 4           | 12 000 000         | 12 000 000         |
| Investeringer i tilknyttet selskap  | 17          | 100 000            | 100 000            |
| Pensjonsmidler                      | 11          | 5 765 971          | 6 437 157          |
| Sum finansielle anleggsmidler       |             | <u>17 865 971</u>  | <u>18 537 157</u>  |
| Sum anleggsmidler                   |             | <u>102 965 446</u> | <u>95 777 632</u>  |
| <b>Omløpsmidler</b>                 |             |                    |                    |
| <b>Fordringer</b>                   |             |                    |                    |
| Kundefordringer                     | 8           | 5 716              | 16 097             |
| Fordring på foretak i samme konsern | 7           | 4 818 820          | 1 886 654          |
| Andre kortsiktige fordringer        |             | 1 935 455          | 2 166 233          |
| Sum fordringer                      |             | <u>6 759 991</u>   | <u>4 068 984</u>   |
| Bankinnskudd, kontanter o.l.        | 9           | <u>5 410 878</u>   | <u>8 845 253</u>   |
| Sum omløpsmidler                    |             | <u>12 170 869</u>  | <u>12 914 237</u>  |
| <b>Sum eiendeler</b>                |             | <u>115 136 315</u> | <u>108 691 870</u> |



| <b>Balanse</b>                      |             |                    |                    |
|-------------------------------------|-------------|--------------------|--------------------|
| Reno-Vest IKS                       |             |                    |                    |
| <b>Egenkapital og gjeld</b>         | <b>Note</b> | <b>2021</b>        | <b>2020</b>        |
| <b>Innskutt egenkapital</b>         |             |                    |                    |
| Andelskapital                       | 10          | 33 788             | 33 788             |
| Sum innskutt egenkapital            |             | <u>33 788</u>      | <u>33 788</u>      |
| <b>Opptjent egenkapital</b>         |             |                    |                    |
| Annen egenkapital                   |             | 36 812 002         | 36 257 294         |
| Sum opptjent egenkapital            |             | <u>36 812 002</u>  | <u>36 257 294</u>  |
| Sum egenkapital                     | 2           | <u>36 845 790</u>  | <u>36 291 082</u>  |
| <b>Gjeld</b>                        |             |                    |                    |
| <b>Avsetning for forpliktelser</b>  |             |                    |                    |
| Pensjonsforpliktelser               | 11          | 153 871            | 0                  |
| Andre avsetninger for forpliktelser | 16          | 3 045 000          | 2 950 000          |
| Sum avsetning for forpliktelser     |             | <u>3 198 871</u>   | <u>2 950 000</u>   |
| <b>Annen langsiktig gjeld</b>       |             |                    |                    |
| Gjeld til kredittinstitusjoner      | 5           | 65 904 410         | 60 346 440         |
| Sum annen langsiktig gjeld          |             | <u>65 904 410</u>  | <u>60 346 440</u>  |
| <b>Kortsiktig gjeld</b>             |             |                    |                    |
| Leverandørgjeld                     |             | 2 266 650          | 2 336 685          |
| Gjeld til konsernselskap            | 7           | 200 416            | 1 433 377          |
| Skyldige offentlige avgifter        |             | 2 889 602          | 857 678            |
| Utbytte                             | 18          | 1 987 800          | 0                  |
| Annen kortsiktig gjeld              |             | 1 842 774          | 4 476 608          |
| Sum kortsiktig gjeld                |             | <u>9 187 243</u>   | <u>9 104 348</u>   |
| Sum gjeld                           |             | <u>78 290 524</u>  | <u>72 400 788</u>  |
| <b>Sum gjeld og egenkapital</b>     |             | <u>115 136 314</u> | <u>108 691 869</u> |
| Reno-Vest IKS                       |             | Side 4             |                    |



Admincontrol

## List of Signatures Page 1/1

### Årsberetning 2021.pdf

| Name                          | Method        | Signed at               |
|-------------------------------|---------------|-------------------------|
| Villadsen, Gro-Marith         | BANKID        | 2022-04-06 07:53 GMT+02 |
| Leiknes, Dagmar Moan          | BANKID_MOBILE | 2022-04-05 08:21 GMT+02 |
| Larsen, Per Ole               | BANKID        | 2022-04-04 18:14 GMT+02 |
| Gustavsven, Elise             | BANKID_MOBILE | 2022-04-04 15:42 GMT+02 |
| Lydersen, Espen               | BANKID_MOBILE | 2022-04-04 15:02 GMT+02 |
| Tobiassen, Tom                | BANKID        | 2022-04-08 08:09 GMT+02 |
| Hjelle, Grete                 | BANKID        | 2022-04-07 20:12 GMT+02 |
| Ellingsen, Hege Karin Bjørkmo | BANKID_MOBILE | 2022-04-07 10:09 GMT+02 |



This file is sealed with a digital signature. The seal is a guarantee for the authenticity of the document.  
External reference: D7E6026D1F7E47079BB73B7B2F2D3535



## ÅRSBERETNING 2021 RENO-VEST IKS

### Selskapets virksomhet.

Selskapet ble stiftet i 1974 og eies i dag av kommunene i Vesterålen inklusiv Lødingen. Konsernet består av morselskapet Reno-Vest IKS, samt 3 datterselskap som eies 100%; Reno-Vest Produksjon AS, Reno-Vest Bedrift AS, Reno-Vest Bremnes AS.

Konsernet drives fra regionmottaket i Sortland med lokale mottaksstasjoner i samtlige eierkommuner, samt avfallsdeponiet på Bremnes i Sortland.

Reno-Vest konsernet er en totalleverandør av avfallstjenester i Vesterålen.

Konsernet er også en regional utvikler innenfor tema knyttet til avfall, miljø og gjenvinning. Det er ei målsetting å finne god balanse mellom høy miljømessig kvalitet og lavest mulig kostnad for våre kunder.

Reno-Vest konsernet er opptatt av sirkulær økonomi og jobber aktivt for at avfall fra husholdninger og næringsliv blir tatt vare på som råvarer som gir nye verdier gjennom god og lønnsom viderebehandling.

### Selskapets eiere

Selskapet har ved utgangen av året 6 eiere, der eierandelene iht. eieravtalen er justert pr. 31.12.21, og fordelt slik:

|                  |         |
|------------------|---------|
| Sortland kommune | 32,56 % |
| Hadsel kommune   | 25,22 % |
| Andøy kommune    | 14,22 % |
| Øksnes kommune   | 13,87 % |
| Bø kommune       | 7,98 %  |
| Lødingen kommune | 6,15 %  |

### Reno-Vest IKS

Har som formål på vegne av eierkommunene å sørge for miljømessig, kostnadseffektiv og helsemessig håndtering av husholdningsavfall og slam. Eneretten er delegert til Reno-Vest Produksjon AS som har ansvaret for husholdningsavfall og slam.

Reno-Vest IKS har ansvar for merkantile tjenester som sentralbordtjenester, post og arkivtjenester, kundeveiledning/rådgivning, drift av IKT, økonomi, regnskap, lønn og personal, kommunikasjon- og informasjonsarbeid, utviklingsarbeid og kvalitetsstyring med HMS. I tillegg kommer forvaltning, drift og vedlikehold av bygningsmassen.

Selskapet har utarbeidet og implementert verdier som gjenspeiler hele organisasjonen i det daglige virke:

**Ansvarlig, Kundevennlig, Omtenksum og Åpen.**

Reno-Vest IKS- org. 971 037 202



This file is sealed with a digital signature.  
The seal is a guarantee for the authenticity  
of the document.

Document ID:  
D7E6026D1F7E47079BB73B7B2F2D3535



Reno-Vest IKS eier sammen med andre renovasjonsselskap i nord selskapet Avfallsmegling Nord. Dette selskapet ble etablert i 2020, og har som formål å megle avfallstjenester for sine eiere, samt selge konsulenttjenester innenfor det styret bestemmer.

Reno-Vest IKS ønsker å etablere selskapet Rå Biopark sammen med Remiks, HRS, Avfallsservice, LAS og FRS. Selskapet skal produsere biogass, CO-2, gjødselvare og biokull av husholdningsavfall og slam, og skal ligge i Skibotn hvor det i dag allerede er et avfallsdeponi. 2022 skal brukes til prosjektering av dette anlegget, og det skal i første halvdel av 2023 tas stilling til om man går inn i driftsfasen med større egenkapital, eller selger seg ut. Reno-Vest IKS har i prosjekteringsfasen en eierandel på 14.2%.

## Samfunnsansvar og prosjekt

Strandrydding er en årlig aktivitet hvor Reno-Vest IKS organiserer strandryddeaksjoner i alle våre eierkommuner, i samarbeid med frivillige. Miljødirektoratet finansierer denne aktiviteten, og arbeidet foregår i tett dialog med kontaktpersoner i kommunene. Det leies 50% stilling fra Reno-Vest Bedrift for å ivareta denne jobben. I 2021 ble det samlet inn 81 tonn herreløst avfall. Vi er blant landets ivrigste strandryddere.

Reno-Vest IKS har i samarbeid med kommunene og Visit Vesterålen jobbet med tilrettelegging for sanitæranlegg, for å møte den økte tilstrømmingen til enkelte reisemål i vår region. Dette er et tiltak fra den vedtatte Masterplan for reiseliv i Vesterålen, og et oppdrag fra eierkommunene. Det har vært jobbet for å skaffe en leverandør av helårige toalett som kan tåle klimaet i vår region, og for å få på plass en rammeavtale som kommunene kan benytte for å anskaffe toalett til sine formål. Målet er å få toalett- og avfallsfasiliteter i hver kommune innen utgangen av prosjektperioden (2024).

Reno-Vest IKS har årlig støttet aktiviteter for barn- og ungdom gjennom direkte sponing. I 2021 ble kr 120 000,- fordelt til lag og foreninger i våre eierkommuner.

## Reno-Vest Bedrift AS

Reno-Vest Bedrift AS tar årlig hånd om næringsavfall fra flere hundre virksomheter i bedriftsmarkedet i Vesterålen og Lofoten - samt utleie av containere og beholdere til bedrifter og privatpersoner.

I tillegg driver selskapet med transport av bedriftsavfall med komprimatorbil, krokløft og kraning. Reno-Vest Bedrift AS er totalleverandør av avfallsløsninger og arbeider aktivt med rådgivning mot næringslivet. Det etableres fortløpende nye og innovative løsninger som kan gi næringslivet bedre løsninger for sin avfallshåndtering.

Selskapet er medeier i Arctic Waste Management AS sammen med Remiks Næring i Tromsø, Senja Avfall på Finnsnes og Avfallsservice i Nordreisa. Dette selskapet håndterer flytende farlig avfall.

| <b>Reno-Vest Bedrift AS</b> | <b>NOK</b> |
|-----------------------------|------------|
| Omsetning                   | 56 566 847 |
| Årsresultat                 | 2 275 650  |

Reno-Vest IKS- org. 971 037 202



This file is sealed with a digital signature.  
The seal is a guarantee for the authenticity  
of the document.

Document ID:  
D7E8026D1F7E47079BB73B7B2F2D3535



## Reno-Vest Bremnes AS

Ivaretar mottak, behandling og kontrollert deponering av ulike typer avfall. Deponiet er fremtidsrettet og har stort potensiale gjennom restkapasitet og kan ta inn båter på inntil 90 meter for lossing av masser. Lettere forurensa masser samt betalbare fraksjoner fra husholdning og næring utgjør omsetningen.

| <b>Reno-Vest Bremnes AS</b> | <b>NOK</b> |
|-----------------------------|------------|
| Omsetning                   | 11 869 471 |
| Årsresultat                 | 2 073 511  |

## Reno-Vest Produksjon AS

Dette selskapet er tildelt enerett, og kjernevirksomheten er innhenting og behandling av husholdningsavfall og slam fra innbyggerne i eierkommunene, samt drift av gjenvinningsstasjonene i alle seks eierkommuner.

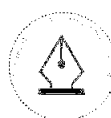
Selskapet driver også regionmottaket med drift av Optibag sorteringsanlegg, papp- og papirsorteringsanlegg, behandling av trevirke, mottak av kjølemøbler, mottak og lagring av farlig avfall, EE avfall, plast, metall, mottak og miljøsanering av bilvrak, campingvognvrak, båtvrak, behandling av avfall fra gjenvinningsstasjonene samt innlevert avfall på gjenvinningsstasjonen i Ramnflauget.

Selskapet har også ansvar for salg av sorterte fraksjoner (nedstrømsløsninger).

Selskapet er underlagt selvkostregler. Selvkostregnskapet skal over en 3-5 årsperiode være i balanse.

| <b>Reno-Vest Produksjon AS</b> | <b>NOK</b>  |
|--------------------------------|-------------|
| Omsetning                      | 107 588 048 |
| Årsresultat                    | 4 702 088   |

Reno-Vest IKS- org. 971 037 202



This file is sealed with a digital signature.  
The seal is a guarantee for the authenticity  
of the document.

Document ID:  
D7E6026D1F7E47079BB73B7B2F2D3535

## Selvkostresultat 2021

Iht. forskrift om beregning av samlet selvkost (selvkostforskriften), har selskapet utarbeidet en selvkostanalyse med grunnlag i reelle regnskapstall for hvert år.

For husholdningsrenovasjon og innhenting av slam skal avfallsgebyrene følge selvkostprinsippet. Det innebærer at gebyrene skal inneholde alle kostnader forbundet med håndteringen av husholdningsavfall, og at kommunen ikke kan kreve inn mer fra husholdningen enn dens samlede kostnader forbundet med innsamling og behandling av husholdningsavfallet. Husholdningsgebyret økte med 6,1 % fra 2020 til 2021.

Selvkostresultatet for 2021 viser overskudd på husholdningsrenovasjon på kr 3 304 028,-. Ved utgangen av 2021 utgjør selvkostfondet kr 3 513 857,-. Dette beløpet inkluderer kalkulatoriske renter for tidligere års selvkostresultat.

For slam viser selvkostresultatet for 2021 et underskudd på kr 679 823,-. Ved utgangen av 2021 utgjør selvkostfondet kr 1 643 056,-. Dette beløpet inkluderer kalkulatoriske renter for tidligere års selvkostresultat.

## Utbytte til eierne

Det utbetales utbytte til eierne fra datterselskapene med næringsvirksomhet. Utbyttet er 30 % av næringsresultatet etter skatt, forutsatt et resultat på minimum kr. 500 000,-. I 2021 blir det utbetalt kr 1 987 800,- i utbytte.

## HMS

Reno-Vest er tilknyttet godkjent bedriftshelsetjeneste. Det utarbeides årlig samarbeidsplan, blant annet med oppfølging av ansatte i forhold til lovpålagte tjenester, samt egendefinerte tiltak av forebyggende art. HMS-arbeidet er kontinuerlig på dagsorden, og er fast punkt på styremøter, ledermøter, avdelingsmøter og personalmøter.

Risikoanalyser og vernerunder er viktige verktøy i det systematiske arbeidet med HMS og kvalitet. Rapporter og handlingsplaner utarbeides og følges opp av ledere, verneombud og aktuelle ansatte, og på bakgrunn av blant annet dette arbeidet er forbedringer og utvikling av rutiner gjennomført.

## Eksterne revisjoner

Konsernet er i 2020 resertifisert etter ISO-standardene NS-EN ISO 9001:2015 (Kvalitet) og NS-EN ISO 14001:2015 (Miljø).

## Arbeidsmiljø og sykefravær

Morselskapet hadde ved årsskiftet 12 fast ansatte og med vikarer er det utført 12,33 årsverk. 3 av disse årsverkene blir i sin helhet belastet Reno-Vest Bremnes AS.

I konsernet var det totalt 59 fast ansatte, og med vikarer utført 61,34 årsverk.

Reno-Vest IKS hadde et sykefravær i 2021 på 1,34 % mot 2,54 % i 2020. Langtidssykefravær utgjorde ca. 77 %.

Sykefravær totalt i konsernet var på 4,93 %, hvor av 90 % var langtidssykefravær. Konsernet har ei målsetting på sykefravær under 4%. Det jobbes aktivt med sykefraværet, både i samarbeid med ansatte, bedriftshelsetjenesten og NAV.

Konsernet har registrert fire arbeidsuhell av mindre alvorlighetsgrad. Dette er fulgt opp iht. regelverket og kvalitetssystemet. Det er viktig å fortsatt ha et sterkt fokus på HMS-arbeidet.

Reno-Vest IKS- org. 971 037 202



This file is sealed with a digital signature.  
The seal is a guarantee for the authenticity  
of the document.

Document ID:  
D7E8026D1F7E47079BB73B7B2F2D3535



## Likestilling og mangfold

Ved årsskiftet var det i morselskapet fast ansatt 7 kvinner og 5 menn. Totalt i konsernet var det 8 kvinner og 51 menn. Selskapet er bevist på at en mangfoldig arbeidsstyrke av mennesker med ulik alder, kjønn og bakgrunn er en styrke, og vil framover jobbe aktivt for økt mangfold.

## Diskriminering

Konsernet har utarbeidet rutiner for å forebygge og håndtere alle former for diskriminering og mobbing. Dette inkluderer avtaler med våre samarbeidspartnere, hvor sosial dumping ikke er akseptabelt.

## Ytre miljø

Konsernet jobber hele tiden for å sikre at vår produksjon forurenser minst mulig internt og eksternt, og for øvrig ha minst mulig negativ påvirkning på miljøet.

Vi skal oppfylle de krav som myndigheter stiller til oss som selskap.

Vi vil gjennom vår innsamlingsmodell stimulere avfallsbesittere til å kildesortere og innlevere avfall til godkjente mottak.

Som et ledd i konsernets miljøstrategi, har Reno-Vest investert i biler som er Euroklasse 6 sertifisert. Avfallet blir ivaretatt i henhold til gjeldende lover og forskrifter. Våre samarbeidspartnere forplikter seg gjennom avtaler til å forholde seg til gjeldende lover og forskrifter på avfallsbehandling.

Reno-Vest IKS- org. 971 037 202



This file is sealed with a digital signature.  
The seal is a guarantee for the authenticity  
of the document.

Document ID:  
D7E6026D1F7E47079BB73B7B2F2D3535



## Redegjørelse for årsregnskapet

Etter styrets oppfatning gir regnskap og balanse med tilhørende noter en tilfredsstillende beskrivelse av selskapets økonomiske stilling pr. årsskiftet.

| Selskap                       | Omsetning<br>MNOK | Årsresultat<br>MNOK | Egenkapital<br>MNOK | EK i % |
|-------------------------------|-------------------|---------------------|---------------------|--------|
| Reno-Vest Konsern konsolidert | 140,83            | 9,86                | 94,89               | 45,5 % |
| Reno-Vest IKS                 | 29,10             | 2,54                | 36,84               | 32,0 % |
| Reno-Vest Produksjon AS       | 107,60            | 4,70                | 28,04               | 50,2 % |
| Reno-Vest Bedrift AS          | 56,57             | 2,28                | 30,02               | 78,0 % |
| Reno-Vest Bremnes AS          | 11,87             | 2,07                | 12,47               | 87,9 % |

Omsetningen i Reno-Vest IKS økte fra NOK 27 006 648,- i 2020 til NOK 29 092 201,- i 2021. Årsresultatet ble i 2021 NOK 2 542 508,-.

Konsolidert konsernregnskap viser at omsetningen er økt fra NOK 122 671 079,- i 2020 til NOK 140 830 899,- i 2021. Årsresultatet ble i 2021 NOK 9 861 445,-.

Selskapets likviditetsbeholdning var på NOK 5 410 878,- per 31.12.2021. I konsernet var den på NOK 63 303 254,-.

Selskapets kortsiktige gjeld utgjorde pr 31.12.2021 NOK 9 187 242,-. Av dette er NOK 200 416,- gjeld mellom selskap i samme konsern og NOK 1 987 800,- utbytte til eierne. Sammenlignet med 2020 var kortsiktig gjeld per 31.12.2020 NOK 9 104 348,-. Her var utbytte NOK 0,- og NOK 1 433 377,- gjeld mellom selskap i samme konsern. I konsernet utgjorde kortsiktig gjeld pr. 31.12.2021 NOK 23 804 141,- og pr. 31.12.2020 NOK 25 908 191,-.

Totalkapitalen var i selskapet ved utgangen av året 2021 NOK 115 136 314,-, sammenlignet med 2020 NOK 108 691 870,-. I konsernet var totalkapitalen pr 31.12.21 NOK 208 601 429,- sammenlignet med NOK 199 653 496,- i 2020.

Egenkapitalen i selskapet er pr 31.12.2021 NOK 36 845 790,-, sammenlignet med 2020 NOK 36 291 082,-. I konsernet utgjorde egenkapitalen pr 31.12.21 NOK 94 882 439,- og pr. 31.12.20 NOK 87 008 794,-.

## Finansiell risiko

Det er en samlet rentebærende gjeld i konsernet på MNOK 82,90 herav leasing-gjeld på MNOK 16,87.

Dette medfører at konsernet er eksponert for renterisiko. Selskapet er solid med hensyn til egenkapital og likviditet, og risiko for eierne er etter omorganisering bare gjeld knyttet til morselskapet.

Reno-Vest innfordrer renovasjonsgebyr for 5 av 6 eierkommuner, hvorav Øksnes Kommune innfordrer selv. Tapsføringen er lav.

Reno-Vest IKS- org. 971 037 202



This file is sealed with a digital signature.  
The seal is a guarantee for the authenticity  
of the document.

Document ID:  
D7E6026D1F7E47079BB73B7B2F2D3535



Det er også i næringsdelen høyt fokus på å sikre krav. Debitorer følges opp i en tidlig fase ved forfalte fordringer.

Konsernet har som målsetting å opprettholde en forsvarlig egenkapital gjennom driftsmessige positive resultater, slik at selskapene til enhver tid skal ha en egenkapital og likviditet som er forsvarlig ut ifra risiko og omfang av virksomheten.

## Markedsrisiko

Datterselskapene er eksponert for markedsrisiko. Dette gjelder i størst grad avhenging av avfall til sluttbehandling, men også mottak av avfall fra næringslivet kan påvirke selskapene.

I mars måned 2020 ble det i Norge og resten av verden iverksatt store tiltak for å begrense spredning av Covid19-virus. Dette er en situasjon som også i 2021 har påvirket vår organisasjon. Konsernet har hatt tiltak etter myndighetenes krav og anbefalinger. I februar måned 2022 ble flere av myndighetenes krav vedrørende begrensning av Covid19-virus fjernet. Samfunnet har nå vært i en smittetopp, men påvirkningen hos oss har vært begrenset. Utviklingen i markedet følges nøye, og vi iverksetter tiltak der det er nødvendig.

## Styreansvarsforsikring

Selskapet har tegnet styreansvarsforsikring.

## Fortsatt drift.

Styret mener årsregnskapet gir en tilfredsstillende beskrivelse av selskapets stilling pr. 31.12.2021. Budsjett for 2022 er vedtatt med forventet positivt resultat i hele konsernet.

Det er styrets oppfatning at grunnlaget for fortsatt drift er til stede.

Reno-Vest IKS- org. 971 037 202



This file is sealed with a digital signature.  
The seal is a guarantee for the authenticity  
of the document.

Document ID:  
D7E6026D1F7E47079BB73B7B2F2D3535



## Årsresultat og disponering

Morselskapet hadde et årsresultat etter finans på NOK 2 542 508,-. Konsernet totalt hadde et resultat på NOK 9 861 445,-.

Styret foreslår følgende disponering av årsresultat:

1. Reno-Vest IKS regnskap for 2021 med et overskudd på NOK 2 542 508,- etter finans godkjennes som selskapets offisielle regnskap for 2021.
2. Aksjeutbytte mottatt fra datterselskapene til Reno-Vest IKS på NOK 1 987 800,- utbetales til eierne.
3. Overskudd fra Reno-Vest IKS på NOK 554 708,- overføres annen egenkapital.
4. Årsrapporten for 2021 tas til etterretning.

Sortland, 31.12.2021

04.04.2022

Gro-Marith Karlsen  
Styreleder

Hege Bjørkmo Ellingsen  
Nestleder

Dagmar M. Leiknes  
Styremedlem

Tom Tobiassen  
Styremedlem

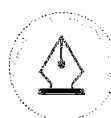
Per Ole Larsen  
Styremedlem

Espen Lydersen  
Styremedlem

Arild Reierth  
Styremedlem

Elise Gustavsen  
Adm. direktør

Reno-Vest IKS- org. 971 037 202



This file is sealed with a digital signature.  
The seal is a guarantee for the authenticity  
of the document.

Document ID:  
D7E6026D1F7E47079BB73B7B2F2D3535



## REVICOM

Til representantskapet i Reno-Vest IKS

### Uavhengig revisors beretning

#### Konklusjon

Vi har revidert Reno-Vest IKS sitt årsregnskap som viser et overskudd for selskapsregnskapet på NOK 2 542 508 og et overskudd for konsernet på NOK 9 861 445

Årsregnskapet består av:

- selskapsregnskapet, som består av balanse per 31. desember 2021, resultatregnskap og kontantstrømoppstilling for regnskapsåret avsluttet per denne datoen og noter til årsregnskapet, herunder et sammendrag av viktige regnskapsprinsipper, og
- konsernregnskapet, som består av balanse per 31. desember 2021, resultatregnskap og kontantstrømoppstilling for regnskapsåret avsluttet per denne datoen og noter til årsregnskapet, herunder et sammendrag av viktige regnskapsprinsipper.

Etter vår mening

- oppfyller årsregnskapet gjeldende lovkrav,
- gir selskapsregnskapet et rettviseende bilde av selskapets finansielle stilling per 31. desember 2021 og av dets resultat og kontantstrømmer for regnskapsåret avsluttet per denne datoen i samsvar med regnskapslovens regler og god regnskapsskikk i Norge, og
- gir konsernregnskapet et rettviseende bilde av konsernets finansielle stilling per 31. desember 2021 og av dets resultater og kontantstrømmer for regnskapsåret avsluttet per denne datoen i samsvar med regnskapslovens regler og god regnskapsskikk i Norge.

Grunnlag for konklusjonen

Vi har gjennomført revisjonen i samsvar med de internasjonale revisjonsstandardene International Standards on Auditing (ISA-ene). Våre oppgaver og plikter i henhold til disse standardene er beskrevet nedenfor under "Revisors oppgaver og plikter ved revisjonen av årsregnskapet". Vi er uavhengige av selskapet og konsernet slik det kreves i lov, forskrift og International Code of Ethics for Professional Accountants (inkludert internasjonale uavhengighetsstandarder) utstedt av the International Ethics Standards Board for Accountants (IESBA-reglene), og vi har overholdt våre øvrige etiske forpliktelser i samsvar med disse kravene. Innhentet revisjonsbevis er etter vår vurdering tilstrekkelig og hensiktsmessig som grunnlag for vår konklusjon.

Øvrig informasjon

Styret og daglig leder (ledelsen) er ansvarlige for informasjonen i årsberetningen. Vår konklusjon om årsregnskapet ovenfor dekker ikke informasjonen i årsberetningen.

Revicom AS  
Org.nr. 931 282 506 MVA  
Kto.nr. 4612.39.07892

Postadresse:  
Pb. 264  
8401 Sortland

Telefon  
459 00500

E-post  
post@revicom.no

Web:  
[www.revicom.no](http://www.revicom.no)

Kontorer: Sortland – Myre - Tromsø



## REVICOM

I forbindelse med revisjonen av årsregnskapet er det vår oppgave å lese årsberetningen. Formålet er å vurdere hvorvidt det foreligger vesentlig inkonsistens mellom årsberetningen og årsregnskapet og den kunnskap vi har opparbeidet oss under revisjonen av årsregnskapet, eller hvorvidt informasjon i årsberetningen ellers fremstår som vesentlig feil. Vi har plikt til å rapportere dersom årsberetningen fremstår som vesentlig feil. Vi har ingenting å rapportere i så henseende.

Basert på kunnskapen vi har opparbeidet oss i revisjonen, mener vi at årsberetningen

- er konsistent med årsregnskapet og
- inneholder de opplysninger som skal gis i henhold til gjeldende lovkrav.

### Ledelsens ansvar for årsregnskapet

Ledelsen er ansvarlig for å utarbeide årsregnskapet og for at det gir et rettviseende bilde i samsvar med regnskapslovens regler og god regnskapsskikk i Norge. Ledelsen er også ansvarlig for slik intern kontroll som den finner nødvendig for å kunne utarbeide et årsregnskap som ikke inneholder vesentlig feilinformasjon, verken som følge av misligheter eller utilsiktede feil.

Ved utarbeidelsen av årsregnskapet må ledelsen ta standpunkt til selskapets og konsernets evne til fortsatt drift og opplyse om forhold av betydning for fortsatt drift. Forutsetningen om fortsatt drift skal legges til grunn for årsregnskapet så lenge det ikke er sannsynlig at virksomheten vil bli avvirket.

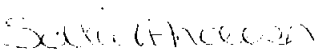
### Revisors oppgaver og plikter ved revisjonen av årsregnskapet

Vårt mål er å oppnå betryggende sikkerhet for at årsregnskapet som helhet ikke inneholder vesentlig feilinformasjon, verken som følge av misligheter eller utilsiktede feil, og å avgi en revisjonsberetning som inneholder vår konklusjon. Betryggende sikkerhet er en høy grad av sikkerhet, men ingen garanti for at en revisjon utført i samsvar med ISA-ene, alltid vil avdekke vesentlig feilinformasjon som eksisterer. Feilinformasjon kan oppstå som følge av misligheter eller utilsiktede feil. Feilinformasjon blir vurdert som vesentlig dersom den enkeltvis eller samlet med rimelighet kan forventes å påvirke økonomiske beslutninger som brukerne foretar basert på årsregnskapet.

For videre beskrivelse av revisors oppgaver og plikter vises det til:  
<https://revisorforeningen.no/revisjonsberetninger>

Sortland, 12. april 2022

### REVICOM AS

  
Solfrid Andersen  
Statsautorisert revisor



[Admincontrol](#)

## List of Signatures Page 1/1

### Årsregnskap 2021 Reno-Vest IKS.pdf

| Name                          | Method        | Signed at               |
|-------------------------------|---------------|-------------------------|
| Villadsen, Gro-Marith         | BANKID        | 2022-04-06 07:54 GMT+02 |
| Leiknes, Dagmar Moan          | BANKID_MOBILE | 2022-04-05 08:22 GMT+02 |
| Larsen, Per Ole               | BANKID        | 2022-04-04 18:15 GMT+02 |
| Gustavsven, Elise             | BANKID_MOBILE | 2022-04-04 15:41 GMT+02 |
| Lydersen, Espen               | BANKID_MOBILE | 2022-04-04 15:03 GMT+02 |
| Tobiassen, Tom                | BANKID        | 2022-04-08 08:10 GMT+02 |
| Hjelle, Grete                 | BANKID        | 2022-04-07 20:13 GMT+02 |
| Ellingsen, Hege Karin Bjørkmo | BANKID_MOBILE | 2022-04-07 10:10 GMT+02 |



This file is sealed with a digital signature. The seal is a guarantee for the authenticity of the document.  
External reference: 667DBCFDA31C4575979CADC1C7B2834E



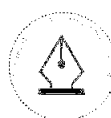
*Årsregnskap*

**2021**

*Reno-Vest IKS*

*og*

*Konsernet Reno-Vest*



This file is sealed with a digital signature.  
The seal is a guarantee for the authenticity  
of the document.

Document ID:  
667DBCFDA31C4575979CADC1C7B2834E



| <b>Resultatregnskap</b>                   |                   |                                                       |                            |                    |                    |
|-------------------------------------------|-------------------|-------------------------------------------------------|----------------------------|--------------------|--------------------|
| <b>Reno-Vest IKS</b>                      |                   |                                                       |                            |                    |                    |
| <b>Reno-Vest IKS</b>                      |                   |                                                       | <b>Konsernet Reno-Vest</b> |                    |                    |
| <b>2020</b>                               | <b>2021</b>       | <b>Driftsinntekter og driftskostnader</b>             | <b>Note</b>                | <b>2021</b>        | <b>2020</b>        |
| 27 006 648                                | 29 092 201        | Salgsinntekter                                        |                            | 139 462 733        | 122 388 460        |
| 0                                         | -                 | Annen driftsinntekt                                   |                            | 1 368 166          | 282 619            |
| <b>27 006 648</b>                         | <b>29 092 201</b> | <b>Sum driftsinntekter</b>                            | <b>2</b>                   | <b>140 830 899</b> | <b>122 671 079</b> |
| 33 954                                    | 42 133            | Varekostnader                                         |                            | 39 223 850         | 38 046 353         |
| 11 409 895                                | 13 216 499        | Lønnskostnader m.m.                                   | <b>3</b>                   | 47 383 469         | 41 907 280         |
| 5 853 412                                 | 6 001 104         | Avskrivning på driftsmidler                           | <b>4</b>                   | 17 347 965         | 17 053 932         |
| 9 539 267                                 | 8 589 690         | Annen driftskostnad                                   | <b>3</b>                   | 23 822 921         | 24 461 809         |
| <b>26 836 528</b>                         | <b>27 849 426</b> | <b>Sum driftskostnader</b>                            |                            | <b>127 778 205</b> | <b>121 469 374</b> |
| <b>170 120</b>                            | <b>1 242 775</b>  | <b>Driftsresultat</b>                                 |                            | <b>13 052 694</b>  | <b>1 201 705</b>   |
| <b>Finansinntekter og finanskostnader</b> |                   |                                                       |                            |                    |                    |
| 0                                         | 1 987 800         | Inntekter på investering i annen foretak              | <b>5</b>                   | 0                  | 0                  |
| 42 194                                    | 36 713            | Annen renteinntekt                                    |                            | 355 113            | 542 239            |
| 0                                         | -                 | Annen finansinntekt                                   |                            | 50 640             | 65 304             |
| 896 582                                   | 724 713           | Annen rentekostnad                                    |                            | 1 227 583          | 1 450 192          |
| -1 540                                    | 67                | Annen finanskostnad                                   |                            | 140 903            | 429 608            |
| <b>-855 928</b>                           | <b>1 299 733</b>  | <b>Resultat av finansposter</b>                       |                            | <b>-962 733</b>    | <b>-1 272 257</b>  |
| -685 809                                  | 2 542 508         | Resultat før skattekostnad                            |                            | 12 089 961         | -70 551            |
| 0                                         | 0                 | Skattekostnad på ordinært resultat                    | <b>6</b>                   | 2 228 516          | 779 220            |
| <b>-685 809</b>                           | <b>2 542 508</b>  | <b>Ordinært resultat</b>                              |                            | <b>9 861 445</b>   | <b>-849 771</b>    |
| <b>-685 809</b>                           | <b>2 542 508</b>  | <b>Årsresultat</b>                                    | <b>7</b>                   | <b>9 861 445</b>   | <b>-849 771</b>    |
| <b>Overføringer</b>                       |                   |                                                       |                            |                    |                    |
| 0                                         | 1 987 800         | Uthytte fra datterselskap overført til eiere i RV IKS |                            |                    |                    |
| 0                                         | 554 708           | Avsatt til annen egenkapital                          |                            |                    |                    |
| -685 809                                  | -                 | Overført fra annen egenkapital                        |                            |                    |                    |
| <b>-685 809</b>                           | <b>2 542 508</b>  | <b>Sum overføringer</b>                               |                            |                    |                    |

Reno-Vest IKS

Side 1



This file is sealed with a digital signature.  
The seal is a guarantee for the authenticity  
of the document.

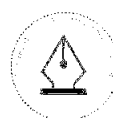
Document ID:  
667DBCFDA31C4575979CADC1C7B2834E



| <b>Balanse</b>       |             |                                           |             |             |             |
|----------------------|-------------|-------------------------------------------|-------------|-------------|-------------|
| <b>Reno-Vest IKS</b> |             |                                           |             |             |             |
| <b>Reno-Vest IKS</b> |             | <b>Konsernet Reno-Vest</b>                |             |             |             |
| <b>2020</b>          | <b>2021</b> | <b>Eiendeler</b>                          | <b>Note</b> | <b>2021</b> | <b>2020</b> |
|                      |             | <b>Anleggsmidler</b>                      |             |             |             |
|                      |             | <b>Immaterielle eiendeler</b>             |             |             |             |
| 0                    | 0           | Utsatt skattefordel                       | 6           | -           | 122 802     |
| 0                    | 0           | Sum immaterielle eiendeler                |             | -           | 122 802     |
|                      |             | <b>Varige driftsmidler</b>                |             |             |             |
| 3 011 962            | 3 011 962   | Tomter m.m.                               | 4           | 3 011 962   | 3 011 962   |
| 55 000               | 81 983 425  | Maskiner, inventar o.l.                   | 4           | 88 492 116  | 10 528 578  |
| 74 173 513           | 104 088     | Bygg og anlegg                            | 4           | 6 201 032   | 76 855 528  |
| 0                    | 0           | Maskiner, biler o.l. (Finansiell leasing) | 4           | 16 303 834  | 20 798 433  |
| 77 240 475           | 85 099 475  | Sum varige driftsmidler                   |             | 114 008 944 | 111 194 501 |
|                      |             | <b>Finansielle driftsmidler</b>           |             |             |             |
| 12 000 000           | 12 000 000  | Investering i datterselskap               | 8           | -           | 0           |
| 0                    | -           | Investering i tilknyttet selskap          | 9           | 39 000      | 39 000      |
| 0                    | -           | Lån til foretak i samme konsern           |             | -           | 0           |
| 100 000              | 100 000     | Investering i aksjer og andeler           |             | 100 000     | 100 000     |
| 0                    | -           | Obligasjoner og andre fordringer          |             | -           | 172 024     |
| 6 437 157            | 5 765 971   | Pensjonsmidler Reno-Vest                  | 10          | 11 676 514  | 11 597 223  |
| 18 537 157           | 17 865 971  | Sum finansielle anleggsmidler             |             | 11 815 514  | 11 908 247  |
| 95 777 632           | 102 965 446 | Sum anleggsmidler                         |             | 125 824 458 | 123 225 550 |
|                      |             | <b>Omløpsmidler</b>                       |             |             |             |
| 0                    | -           | Lager av varer og annen beholdning        | 11          | 1 120 089   | 1 338 565   |
|                      |             | <b>Fordringer</b>                         |             |             |             |
| 16 097               | 5 716       | Kundefordringer                           | 12          | 11 878 493  | 10 485 484  |
| 1 886 654            | 4 818 820   | Fordring på foretak i samme konsern       | 13          | -           | 0           |
| 2 166 233            | 1 935 455   | Andre fordringer                          |             | 6 475 135   | 9 247 357   |
| 4 068 984            | 6 759 991   | Sum fordringer                            |             | 18 353 628  | 19 732 841  |
| 8 845 253            | 5 410 878   | Bankinnskudd, kontanter o.l.              | 14          | 63 303 254  | 55 356 539  |
| 12 914 237           | 12 170 869  | Sum omløpsmidler                          |             | 82 776 971  | 76 427 945  |
| 108 691 870          | 115 136 314 | Sum eiendeler                             |             | 208 601 429 | 199 653 496 |

Reno-Vest IKS

Side 2



This file is sealed with a digital signature.  
The seal is a guarantee for the authenticity  
of the document.

Document ID:  
667DBCFDA31C4575979CADC1C7B2834E



| <b>Balanse</b>       |                    |                                        |             |                    |                    |
|----------------------|--------------------|----------------------------------------|-------------|--------------------|--------------------|
| <b>Reno-Vest IKS</b> |                    |                                        |             |                    |                    |
| <b>Reno-Vest IKS</b> |                    | <b>Konsernet Reno-Vest</b>             |             |                    |                    |
| <b>2020</b>          | <b>2021</b>        | <b>Egenkapital og gjeld</b>            | <b>Note</b> | <b>2021</b>        | <b>2020</b>        |
|                      |                    | <b>Innskutt egenkapital</b>            |             |                    |                    |
| 33 788               | 33 788             | Andelskapital                          | 15          | 33 788             | 33 788             |
| <u>33 788</u>        | <u>33 788</u>      | Sum innskutt egenkapital               |             | <u>33 788</u>      | <u>33 788</u>      |
|                      |                    | <b>Opptjent egenkapital</b>            |             |                    |                    |
| 36 257 294           | 36 812 002         | Annen egenkapital                      |             | 94 848 651         | 86 975 006         |
| <u>36 257 294</u>    | <u>36 812 002</u>  | Sum opptjent egenkapital               |             | <u>94 848 651</u>  | <u>86 975 006</u>  |
| <u>36 291 082</u>    | <u>36 845 790</u>  | Sum egenkapital                        | 7           | <u>94 882 439</u>  | <u>87 008 794</u>  |
|                      |                    | <b>Gjeld</b>                           |             |                    |                    |
|                      |                    | <b>Avsetning for forpliktelser</b>     |             |                    |                    |
| -                    | 153 871            | Pensjonsforpliktelse                   | 10          | 800 410            | -                  |
| -                    | -                  | Utsatt skatt                           | 6           | 97 626             | -                  |
| 2 950 000            | 3 045 000          | Andre avsetninger for forpliktelser    | 16          | 6 111 236          | 4 648 926          |
| <u>2 950 000</u>     | <u>3 198 871</u>   | Sum avsetning for forpliktelser        |             | <u>7 009 272</u>   | <u>4 648 926</u>   |
|                      |                    | <b>Annen langsiktig gjeld</b>          |             |                    |                    |
| 60 346 440           | 65 904 410         | Gjeld til kredittinstitusjoner         | 17          | 66 032 242         | 59 194 801         |
| -                    | -                  | Gjeld til kredittinstitusjoner leasing | 18          | 16 873 336         | 22 892 784         |
| <u>60 346 440</u>    | <u>65 904 410</u>  | Sum annen langsiktig gjeld             |             | <u>82 905 578</u>  | <u>82 087 585</u>  |
|                      |                    | <b>Kortsiktig gjeld</b>                |             |                    |                    |
| 2 336 685            | 2 266 650          | Leverandørgjeld                        |             | 10 970 024         | 15 369 326         |
| -                    | -                  | Betalbar skatt                         | 6           | 2 008 088          | 873 676            |
| 857 678              | 2 889 602          | Skyldige offentlige avgifter           |             | 3 959 269          | 2 144 074          |
| -                    | 1 987 800          | Utbytte                                |             | 1 987 800          | -                  |
| 1 433 377            | 200 416            | Gjeld til konsernselskap               | 13          | -                  | -                  |
| 4 476 608            | 1 842 774          | Annen kortsiktig gjeld                 |             | 4 878 960          | 7 521 115          |
| <u>9 104 348</u>     | <u>9 187 242</u>   | Sum kortsiktig gjeld                   |             | <u>23 804 141</u>  | <u>25 908 191</u>  |
| <u>72 400 788</u>    | <u>78 290 523</u>  | Sum gjeld                              |             | <u>113 718 991</u> | <u>112 644 702</u> |
| <u>108 691 870</u>   | <u>115 136 314</u> | Sum gjeld og egenkapital               |             | <u>208 601 429</u> | <u>199 653 496</u> |

Reno-Vest IKS

Side 3



This file is sealed with a digital signature.  
The seal is a guarantee for the authenticity  
of the document.

Document ID:  
667DBCFDA31C4575979CADC1C7B2834E



| <b>Balanse</b>                            |                                         |                                            |
|-------------------------------------------|-----------------------------------------|--------------------------------------------|
| <b>Reno-Vest IKS</b>                      |                                         |                                            |
| <u>Sortland 31.12.2021</u>                |                                         |                                            |
| Sortland den 4. april 2022                |                                         |                                            |
| <b>Arild Reiervik</b><br>Styremedlem      | <b>Gro-Marith Karlsen</b><br>Styreleder | <b>Hege Bjørkmo Ellingsen</b><br>Nestleder |
| <b>Per Ole Larsen</b><br>Styremedlem      | <b>Elise Gustavsen</b><br>Adm. direktør | <b>Espen Lydersen</b><br>Styremedlem       |
| <b>Dagmar Moan Leiknes</b><br>Styremedlem |                                         |                                            |
| <b>Reno-Vest IKS</b>                      |                                         | <b>Side 4</b>                              |



This file is sealed with a digital signature.  
The seal is a guarantee for the authenticity  
of the document.

Document ID:  
667DBCFDA31C4575979CADC1C7B2834E



| <b>Kontantstrømanalyse</b> |                    |                                                             |                            |                    |
|----------------------------|--------------------|-------------------------------------------------------------|----------------------------|--------------------|
| <b>Reno-Vest IKS</b>       |                    |                                                             |                            |                    |
| <b>Reno-Vest IKS</b>       |                    |                                                             | <b>Konsernet Reno-Vest</b> |                    |
| 2020                       | 2021               |                                                             | 2021                       | 2020               |
|                            |                    | <b><u>Kontantstrømmer fra operasjonelle aktiviteter</u></b> |                            |                    |
| -685 809                   | 2 863 217          | Resultat før skattekostnad                                  | 12 069 961                 | -70 551            |
| 0                          | 0                  | Årets betalte skatter                                       | -873 676                   | -1 878 081         |
| 0                          | 0                  | Tap/gevinst ved salg av anleggsmidler                       | -42 858                    | -21 251            |
| 0                          | 0                  | Tap/gevinst aksjer                                          | 0                          | 0                  |
| 5 853 412                  | 6 001 104          | Ordinære avskrivninger                                      | 17 347 985                 | 17 053 932         |
| -2 951 728                 | 825 057            | Endring pensjonsforpliktelse                                | 721 119                    | -2 741 908         |
| 0                          | 0                  | Endringer i varelager                                       | 218 476                    | -228 063           |
| -16 097                    | 10 381             | Endring i kundefordringer                                   | -1 393 009                 | -294 187           |
| 1 761 178                  | -610 263           | Endring i andre utestående fordringer                       | 2 944 247                  | 1 509 007          |
| -6 887 830                 | -70 035            | Endring i leverandørgjeld                                   | -4 399 302                 | -711 713           |
| 4 368 956                  | -4 151 704         | Endring i andre tidsavgrensingsposter                       | 635 348                    | 986 203            |
| <u>1 442 082</u>           | <u>4 867 757</u>   | <b>Netto kontantstrøm fra operasjonelle aktiviteter</b>     | <u>27 246 271</u>          | <u>13 603 378</u>  |
|                            |                    | <b><u>Kontantstrømmer fra investeringsaktiviteter</u></b>   |                            |                    |
| 0                          | 0                  | Innbetalinger ved salg av varige driftsmidler               | 115 392                    | 123 158            |
| -5 282 934                 | -13 860 102        | Utbetalinger ved kjøp av varige driftsmidler                | -20 234 941                | -23 433 013        |
| -100 000                   | 0                  | Utbetalinger ved kjøp av andre investeringer                | 0                          | -100 000           |
| 0                          | 0                  | Innbetalinger ved salg av andre investeringer               | 0                          | 0                  |
| <u>-5 382 934</u>          | <u>-13 860 102</u> | <b>Netto kontantstrøm fra investeringsaktiviteter</b>       | <u>-20 119 549</u>         | <u>-23 409 855</u> |
|                            |                    | <b><u>Kontantstrømmer fra finansieringsaktiviteter</u></b>  |                            |                    |
| 5 879 970                  | 5 557 970          | Innbetalinger ved opptak av ny langsiktig gjeld             | 6 837 441                  | 4 723 454          |
| 0                          | 0                  | Utbetalinger ved nedbetaling av langsiktig gjeld            | -6 019 448                 | 9 338 245          |
| -1 600 000                 | 0                  | Utbetaling av utbytte                                       | 0                          | -1 600 000         |
| 0                          | 0                  | Innbetalinger av lån konsern                                | 0                          | 0                  |
| <u>4 279 970</u>           | <u>5 557 970</u>   | <b>Netto kontantstrøm fra finansieringsaktiviteter</b>      | <u>817 993</u>             | <u>12 461 699</u>  |
| 339 118                    | -3 434 375         | Netto endring i kontanter                                   | 7 946 715                  | 2 655 222          |
| <u>8 506 135</u>           | <u>8 845 253</u>   | Beholdning av kontanter ved periodens begynnelse            | <u>55 356 539</u>          | <u>52 701 317</u>  |
| <u>8 845 253</u>           | <u>5 410 878</u>   | Beholdning av kontanter ved periodens slutt                 | <u>63 303 254</u>          | <u>55 356 539</u>  |

Reno-Vest IKS

Side 5



This file is sealed with a digital signature.  
The seal is a guarantee for the authenticity  
of the document.

Document ID:  
667DBCFDA31C4575979CADC1C7B2834E



## Noter

### Reno-Vest IKS

#### Note nr. 1 - Regnskapsprinsipper

##### Generelt

Årsregnskapet er utarbeidet i overensstemmelse med regnskapsloven og god regnskapsskikk. Dette er fastsatt i selskapets vedtekter. Regnskapet bygger på historisk kost prinsippet. Regnskapet er satt opp etter fortsatt drift. Selskapene som inngår i konsernet oppfyller til sammen kravene til øvrige foretak for inneværende år og følger regnskapsreglene for disse.

##### Konsolideringsprinsipper

Konsernregnskapet omfatter morselskapet Reno-Vest IKS og datterselskapene Reno-Vest Produksjon AS, Reno-Vest Bremnes AS og Reno-Vest Bedrift AS. Morselskapet eier 100% av datterselskapene. Det er ingen stemmebegrensning i datterselskapet.

Datterselskapene Reno-Vest Bedrift AS og Reno-Vest Bremnes AS følger unntaksreglene for små foretak i forbindelse med bokføring av finansiell leasing og kostnadsfører leiebetalinger løpende. I konsernregnskapet er leasingavtalene balanseført som anleggsmiddel og forpliktelsen knyttet til avtalene som øvrig langsiktig gjeld. Anleggsmidlene avskrives og renten føres som annen rentekostnad. Balanseføring av leasingavtalene er innarbeidet i årsregnskapet fra og med 2013.

Regnskapsprinsippendringen er gjort på grunn av krav om balanseføring av finansielle leasingavtaler dersom en ikke kan følge unntaksreglene om små foretak.

Utover ovennevnte utarbeides konsernregnskapet etter ensartede prinsipper ved at datterselskapet følger de samme regnskaps-prinsipper som morselskapet. Interne transaksjoner og interne fordringer og gjeld mellom selskapene elimineres til bokførte verdier. Morselskapets andel av aksjekapital i datterselskapet er eliminert. I de tilfeller hvor bokført verdi av aksjene avviker fra aksjekapitalen i datterselskapet, er avviket bokført mot annen egenkapital

##### Tilknyttet selskap

Med tilknyttet selskap menes selskap der konsernet har en eierandel mellom 20-50%, hvor investeringen er langvarig og av strategisk karakter. Uvesentlige tilknyttede selskaper er ikke konsolidert men oppført i konsernets balanse som tilknyttet selskap

##### Driftsinntekter og kostnader

Inntektsføring skjer etter opptjeningsprinsippet som normalt vil være leveringstidspunktet for varer og tjenester. Kostnader medtas etter sammenstillingsprinsippet, dvs at kostnader medtas i samme periode som tilhørende inntekter inntektsføres.

##### Klassifisering

Eiendeler knyttet til varekretsløpet klassifiseres som omløpsmidler. Samme regel gjelder for kortsiktig gjeld. Fordringer og gjeld som ikke knytter seg til varekretsløpet, klassifiseres som omløpsmidler/ kortsiktig gjeld dersom de forfaller innen ett år. Øvrige eiendeler klassifiseres som anleggsmidler, og øvrig gjeld klassifiseres som langsiktig.

##### Vurderingsregler

*Kundefordringer* er vurdert til pålydende, nedskrevet med forventet tap på fordringer.

*Varelager* er vurdert til anskaffelseskost for innkjøpte varer. Varelager er nedskrevet til forventet salgsverdi, såfremt denne er lavere enn anskaffelseskost. Varelager består av varer på eget lager.

*Øvrige omløpsmidler* vurderes til det laveste av anskaffelseskost og virkelig verdi

*Varige driftsmidler* aktiveres og avskrives dersom de har levetid over 3 år og har en kostpris som overstiger kr 50.000,-. Varige driftsmidler vurderes til historisk kost med fradrag for bedriftsøkonomiske avskrivninger.

Reno-Vest IKS

Side 6



This file is sealed with a digital signature.  
The seal is a guarantee for the authenticity  
of the document.

Document ID:  
667DBCFDA31C4575979CADC1C7B2834E



## Noter

### Reno-Vest IKS

Avskrivninger baseres på en vurdering av driftsmidlenes økonomiske og tekniske levetid. Selskapet benytter lineære avskrivninger for avskrivning av varige driftsmidler. Avskrivningssatsene er gjengitt i note.

**Aksjer.** Omløpsaksjer er vurdert til det lavest av gjennomsnittlig kostpris og virkelig verdi. Andre aksjer som er oppført i regnskapet er ført til kostpris. I de tilfeller der den virkelige verdien er lavere enn kostprisen og dette ikke er forbigående, er det foretatt nedskrivning.

**Pensjonskostnader og pensjonsforpliktelser.** Selskapet har en kollektiv pensjonsordning for alle sine ansatte. Pensjonsforpliktelsen er finansiert gjennom et forsikringsselskap. Basert på forsikringstekniske prinsipper beregnes nåverdien av antatt fremtidige pensjonsytelser. Den beregnede påløpte forpliktelsen sammenholdes med verdien på innbetalte og oppsparte pensjonsmidler. Periodens netto pensjonskostnad inngår i posten lønnskostnader i resultatregnskapet.

Akkumulerte virkning av estimatendringer og endringer i finansielle og akturielle forutsetninger (akturielle gevinster og tap) under 10% av det som er størst av pensjonsforpliktelser og pensjonsmidlene ved begynnelsen av året innregnes ikke. Når den akkumulerte virkningen er over 10% grensen ved årets begynnelse, resultatføres det overskytende over antatt gjennomsnittlige opptjeningstid.

**Skatt.** Morselskapet er ikke skattepliktig. Skatt i konsernet kommer fra datterselskapene. Skattekostnaden er knyttet til det regnskapsmessige resultat og består av betalbar skatt og endring i netto utsatt skatt. Utsatt skatt i resultatregnskapet er skatt beregnet på endringer i midlertidige forskjeller mellom skattemessige og regnskapsmessige verdier. I stedet for å vise årets skattemessige disposisjoner brutto i regnskapet, bokføres skatteeffekten som en del av årets skattekostnad. Utsatt skatt avsettes som langsiktig gjeld i balansen. I den grad utsatt skattefordel overstiger utsatt skatt, medtas utsatt skattefordel i balansen ihht. god regnskapsskikk.

**Kontantstrømanalysen** er utarbeidet etter den indirekte metoden.

#### **Note nr. 2 - Salgsinntekt**

##### *Virksomhetsområde:*

|                   | Morselskap        |                   | Konsern            |                    |
|-------------------|-------------------|-------------------|--------------------|--------------------|
|                   | 2021              | 2020              | 2021               | 2020               |
| Avfallsbehandling | 0                 | 0                 | 139.462.733        | 122.388.460        |
| Andre inntekter   | 29.092.201        | 27.006.648        | 1.368.166          | 282.618            |
| <b>Sum</b>        | <b>29.092.201</b> | <b>27.006.648</b> | <b>140.830.899</b> | <b>122.671.078</b> |

##### *Geografisk fordeling*

|                     | Morselskap        |                   | Konsern            |                    |
|---------------------|-------------------|-------------------|--------------------|--------------------|
|                     | 2021              | 2020              | 2021               | 2020               |
| Hålogalandsregionen | 29.092.201        | 27.006.648        | 140.646.375        | 122.415.450        |
| Sverige             | 0                 | 0                 | 0                  | 0                  |
| Svalbard            | 0                 | 0                 | 184.524            | 255.628            |
| <b>Sum</b>          | <b>29.092.201</b> | <b>27.006.648</b> | <b>140.830.899</b> | <b>122.671.078</b> |



This file is sealed with a digital signature.  
The seal is a guarantee for the authenticity  
of the document.

Document ID:  
667DBCFDA31C4575979CADC1C7B2834E

**Noter****Reno-Vest IKS****Note nr. 3 - Antall ansatte, godtgjørelser mv.***Lønnskostnader består av følgende poster:*

|                           | Morselskap        |                   | Konsern           |                   |
|---------------------------|-------------------|-------------------|-------------------|-------------------|
|                           | 2021              | 2020              | 2021              | 2020              |
| Lønninger                 | 8.683.044         | 7.973.381         | 35.603.597        | 33.613.489        |
| Folketrygdavgift          | 562.918           | 452.570           | 2.210.761         | 1.745.964         |
| Pensjonskostnader         | 3.023.760         | 2.296.033         | 8.023.853         | 5.180.568         |
| Andre personalkostnader   | 946.777           | 687.911           | 1.545.257         | 1.367.258         |
| <b>Sum lønnskostnader</b> | <b>13.216.499</b> | <b>11.409.895</b> | <b>47.383.469</b> | <b>41.907.280</b> |
| Antall årsverk            | 12,33             | 13,20             | 61,34             | 67,11             |

*Godtgjørelser:*

|                         | Morselskap       |                |
|-------------------------|------------------|----------------|
|                         | Direktør         | Styret         |
| Lønn                    | 1.019.913        | 0              |
| Pensjonskostnad         | 67.830           | 0              |
| Honorar/møtgodtgjørelse | 0                | 288.161        |
| Andre godtgjørelser     | 9.719            | 125.952        |
| <b>Sum</b>              | <b>1.097.462</b> | <b>414.113</b> |

*Kostnadsført honorar til revisor utgjør:*

|                                      | Morselskap     | Konsern        |
|--------------------------------------|----------------|----------------|
| Lovpålagt revisjon                   | 51.200         | 190.525        |
| Tekn. utarb. av årsregnskap/lign.pap | 46.450         | 80.350         |
| Andre ikke-revisjonstjenester        | 36.550         | 41.650         |
| <b>Sum</b>                           | <b>134.200</b> | <b>312.525</b> |

Beløpene er oppført uten merverdiavgift



This file is sealed with a digital signature.  
The seal is a guarantee for the authenticity  
of the document.

Document ID:  
667DBCFDA31C4575979CADC1C7B2834E

**Noter****Reno-Vest IKS****Note nr. 4 - Varige driftsmidler***Morselskap:*

|                                 | Tomter<br>m.m. | Bygg og<br>Anlegg | Maskiner,<br>inventar o.l. | Sum         |
|---------------------------------|----------------|-------------------|----------------------------|-------------|
| Ansk.kost pr. «%0».«% 0».       | 3.011.962      | 133.081.220       | 29.571.238                 | 165.664.420 |
| + Tilgang i året                | 0              | 13.783.197        | 76.905                     | 13.860.102  |
| - Avgang i året (til ansk.kost) | 0              | 0                 | 0                          | 0           |
| - Samlede av- og nedskr.        | 0              | -64.880.993       | -29.544.056                | -94.425.049 |
| = Bokført verdi<br>«%V0».«%W0». | 3.011.962      | 81.983.425        | 104.088                    | 85.099.475  |
| Årets ordinære avskrivninger    | 0              | 5.973.286         | 27.818                     | 6.001.104   |
| Avskrivningssatser              | Ingen          | 7-30 %            | 15-30 %                    |             |

*Konsern:*

|                                 | Tomter<br>m.m. | Bygg og<br>Anlegg | Maskiner,<br>inventar o.l. | Finansiell<br>Leasing | Bolig     | Sum          |
|---------------------------------|----------------|-------------------|----------------------------|-----------------------|-----------|--------------|
| Ansk.kost pr. «%0».«% 0».       | 3.011.962      | 133.081.222       | 88.390.232                 | 72.972.282            | 2.711.056 | 300.166.754  |
| + Tilgang i året                | 0              | 17.609.874        | 261.567                    | 2.363.500             | 0         | 20.234.941   |
| - Avgang i året (til ansk.kost) | 0              | 0                 | -72.534                    | 0                     | 0         | -72.534      |
| - Samlede av- og nedskr.        | 0              | -64.910.035       | -82.378.234                | -59.031.949           | 0         | -206.320.218 |
| = Bokført verdi<br>«%V0».«%W0». | 3.011.962      | 85.781.060        | 6.201.032                  | 16.303.834            | 2.711.056 | 114.008.944  |
| Årets ordinære avskrivninger    | 0              | 5.973.285         | 4.516.580                  | 6.858.100             | 0         | 17.347.965   |
| Avskrivningssatser              | Ingen          | 7-30%             | 15-30%                     | 3-6 år                | Ingen     |              |

*Generelt:*

Morselskapet har mottatt offentlige tilskudd i forbindelse med bygging av gjenvinningsstasjon. Tilskudd er ført til reduksjon i bokført verdi i balanse og reduserer årlige avskrivninger.

Finansiell leasing vedrører leasing hos datterselskap Reno-Vest Produksjon AS, Reno-Vest Bedrift AS og Reno-Vest Bremnes AS.

**Note nr. 5 – Utbytte**

|                                     |    |         |
|-------------------------------------|----|---------|
| Utbytte fra Reno-Vest Bedrift AS    | kr | 678.300 |
| Utbytte fra Reno-Vest Produksjon AS | kr | 687.500 |
| Utbytte fra Reno-Vest Bremnes AS    | kr | 622.000 |



This file is sealed with a digital signature.  
The seal is a guarantee for the authenticity  
of the document.

Document ID:  
667DBCFDA31C4575979CADC1C7B2834E



## Noter

### Reno-Vest IKS

#### **Note nr. 6 - Utsatt skatt/skattefordel og skattekostnad**

Morselskapet er ikke skattepliktig. Skatt i konsernet vedrører datterselskapene. Utsatt skatt er beregnet på grunnlag av de forskjeller som eksisterer ved utgangen av regnskapsåret mellom regnskapsmessige og skattemessige verdier. Det er beregnet utsatt skatt av følgende poster:

*Midlertidige forskjeller fremkommer som følger:*

| Firma                              | 2021      | 2020      | Endring   |
|------------------------------------|-----------|-----------|-----------|
| Anleggsmidler                      | -870.455  | -382.103  | -488.352  |
| Finansiell leasing aktivert        | -269.905  | -534.659  | 264.754   |
| Utestående fordringer              | -550.000  | -550.000  | 0         |
| Pensjonsforpliktelse (midler)      | 2.391.316 | 1.230.074 | 1.161.242 |
| Fremførbart underskudd             | 0         | 0         | 0         |
| Gevinst- og tapskonto              | -257.202  | -351.502  | 64.300    |
| Grunnlag beregning av utsatt skatt | 443.754   | -558.190  | 1.001.944 |
| Anvendt skattesats 22%             | 97.626    | -122.802  | 220.428   |
| Utsatt skattefordel bokført        | 97.626    | -122.802  | 220.428   |

I henhold til foreløpig regnskapsstandard for behandling av skatt er midlertidige negative og positive forskjeller som reverserer eller kan reverseres i samme periode utlignet og nettoført.

*Skattekostnaden i konsernregnskapet består av følgende poster:*

|                                        | 2021      | 2020    |
|----------------------------------------|-----------|---------|
| Betalbar skatt Reno-Vest Bedrift AS    | 418.508   | 41.924  |
| Betalbar skatt Reno-Vest Bremnes AS    | 646.110   | 66.507  |
| Betalbar skatt Reno-Vest Produksjon AS | 943.469   | 765.246 |
| Endring utsatt skatt/skattefordel      | 220.428   | -94.457 |
| Skattekostnad                          | 2.228.516 | 779.220 |



This file is sealed with a digital signature.  
The seal is a guarantee for the authenticity  
of the document.

Document ID:  
667DBCFDA31C4575979CADC1C7B2834E

**Noter****Reno-Vest IKS****Note nr. 7 - Egenkapital***Morselskap:*

|                          | Andelskapital | Annen EK   | Sum        |
|--------------------------|---------------|------------|------------|
| Egenkapital 31.12.2020   | 33.788        | 36.257.294 | 36.291.082 |
| - Årets resultat         | 0             | 2.542.508  | 2.542.508  |
| -avsett utbytte          | 0             | 1.987.800  | 1.987.800  |
| = Egenkapital 31.12.2021 | 33.788        | 36.812.002 | 36.845.790 |

*Konsern:*

|                                               | Andelskapital | Annen EK   | Sum        |
|-----------------------------------------------|---------------|------------|------------|
| Egenkapital konsernet 31.12.2020              | 33.788        | 86.975.006 | 87.008.794 |
| + Årsresultat Reno-Vest IKS                   | 0             | 2.542.508  | 2.542.508  |
| + Årsresultat Reno-Vest Bedrift AS            | 0             | 2.275.650  | 2.275.650  |
| + Årsresultat Reno-Vest Produksjon AS         | 0             | 4.702.088  | 4.702.088  |
| + Årsresultat Reno-Vest Bremnes AS            | 0             | 2.073.511  | 2.073.511  |
| -avskrivning internsalg                       | 0             | 48.980     | 48.980     |
| + Effekt aktivert leasingavtaler              | 0             | 206.508    | 206.508    |
| - Eliminering inntektsført utbytte morselskap | 0             | 1.987.800  | 1.987.800  |
| -Avsett utbytte 2021                          | 0             | 1.987.800  | 1.987.800  |
| = Egenkapital konsern 31.12.2021              | 33.788        | 94.848.651 | 94.882.439 |

**Note nr. 8 - Datterselskap, tilknyttet selskap mv.***Datterselskap:*

| Firma                    | Forretningssted | Eier-/stemmeandel | Kostpris          | Bokført verdi 31.12. |
|--------------------------|-----------------|-------------------|-------------------|----------------------|
| Reno-Vest Produksjon AS  | Sortland        | 100%              | 7.000.000         | 7.000.000            |
| Reno-Vest Bremnes AS     | Sortland        | 100%              | 1.000.000         | 1.000.000            |
| Reno-Vest Bedrift AS     | Sortland        | 100%              | 4.000.000         | 4.000.000            |
| <b>Sum Reno-Vest IKS</b> |                 |                   | <b>12.000.000</b> | <b>12.000.000</b>    |



This file is sealed with a digital signature.  
The seal is a guarantee for the authenticity  
of the document.

Document ID:  
667DBCFDA31C4575979CADC1C7B2834E



## Noter

### Reno-Vest IKS

#### Note nr. 9 – Aksjer

|                            | <u>Forretningssted</u> | <u>Antall aksjer</u> | <u>Eierandel/stemmerett</u> | <u>Bokf verdi</u> | <u>Selskapets EK</u><br><u>31.12.21</u> | <u>Selskapets resultat</u><br><u>2021</u> |
|----------------------------|------------------------|----------------------|-----------------------------|-------------------|-----------------------------------------|-------------------------------------------|
| Arctic Waste Management AS | Sortland               | 39                   | 39%                         | 39.000            | 1.417.739                               | 1.137.841                                 |
| Avfallsmegling Nord AS     | Tromsø                 | 100                  | 16,66%                      | 100.000           | 873.668                                 | 241.011                                   |

Tallene for resultat og egenkapital i Arctic Waste Management AS er foreløpige tall for 2021, da regnskapet for 2021 ikke er avlagt pr.dd.

Selskaper ble stiftet 01.08.2014 og cics av fire renovasjonsselskaper i Nord-Norge. Selskapets formål er bærekraftig håndtering av farlig avfall. Reno-Vest Bedrift AS har stilt garantier på vegne av Arctic Waste Management AS på til sammen kr 1.892.982.

Selskapet Avfallsmegling Nord AS er stiftet 05.06.2020 med en aksjekapital på kr 120.000 og cics av fem renovasjonsselskaper i Nord Norge. Selskapets formål er avfallsmegling.



This file is sealed with a digital signature.  
The seal is a guarantee for the authenticity  
of the document.

Document ID:  
667DBCFDA31C4575979CADC1C7B2834E

## Noter

### Reno-Vest IKS

#### Note nr. 10 - Pensjoner

Morselskapet Reno-Vest IKS har en kollektiv og en avtalefestet pensjonsordning for alle sine ansatte.

Selskapet har gått over fra ytelsespensjon til hybridpensjon med avkastningsgaranti med virkning fra 1.1.2020. Alle ansatte som var yngre enn 55 år fra overgangstidspunktet er innmeldt i ny ordning med hybridpensjon. Alle ansatte som var eldre enn 55 år er innmeldt i offentlig tjenstepensjonsordning i KLP.

Den kollektive pensjonsforpliktelsen er finansiert gjennom et forsikringsselskap. Basert på forsikringstekniske prinsipper beregnes nåverdien av antatt fremtidige pensjonsytelser. Den beregnede påløpte forpliktelsen sammenholdes med verdien av innbetalte og oppsparte pensjonsmidler. Pensjonsforpliktelsen (midler) er ført netto i balansen. Periodens netto pensjonskostnad inngår i posten lønnskostnader i resultatregnskapet.

Akkumulerte virkning av estimatendringer og endringer i finansielle og akturielle forutsetninger (akturielle gevinster og tap) under 10% av det som er størst av pensjonsforpliktelser og pensjonsmidlene ved begynnelsen av året, innregnes ikke. Når den akkumulerte virkningen er over 10% grensen ved årets begynnelse, resultatføres det overskytende over antatt gjennomsnittlige opptjeningstid.

#### Ytelsespensjon

##### *Pensjonskostnader:*

|                                                       | Morselskap |           | Konsern    |           |
|-------------------------------------------------------|------------|-----------|------------|-----------|
|                                                       | 2021       | 2020      | 2021       | 2020      |
| Nåverdi av årets pensjonsopptjening, inkl. aga        | 269.338    | 1.128.812 | 1.121.078  | 3.854.111 |
| + Rentekostnad av pensjonsforpliktelsen               | 257.211    | 333.948   | 706.323    | 806.372   |
| Pensjonskostnad (brutto)                              | 526.549    | 1.462.760 | 1.827.401  | 4.660.483 |
| - Forventet avkastning på pensjonsmidlene             | -204.980   | 579.857   | -630.527   | 1.225.051 |
| Pensjonskostnad (netto)                               | 731.529    | 882.903   | 2.457.928  | 3.435.432 |
| + Resultatført aktuarielt tap (gevinst)               | 602.285    | 137.994   | 819.481    | 442.194   |
| - Avkortning/oppgjør                                  | 98.260     | 0         | 1.926.772  | 0         |
| Resultatført pensjonskostnad etter arbeidsgiveravgift | 1.235.554  | 1.020.897 | 1.350.637  | 3.877.626 |
| - Innbetalt premie/til premiefond inkl aga            | 1.541.872  | 1.339.224 | 4.704.410  | 3.986.133 |
| - Overført fondsmidler                                |            |           |            |           |
| Endring balanse etter arbeidsgiveravgift              | -5.193.682 | 318.327   | -9.106.227 | 108.507   |

##### *Pensjonsforpliktelser:*

|                                                      | Morselskap |            | Konsern    |            |
|------------------------------------------------------|------------|------------|------------|------------|
|                                                      | 31.12.2021 | 31.12.2020 | 31.12.2021 | 31.12.2020 |
| Netto pensjonsforpl.-overfinansiert(underfinansiert) | 423.760    | 3.893.206  | 1.521.680  | 4.756.435  |
| Ikke resultatført aktuarielt tap (gevinst)           | 819.715    | 2.543.951  | 969.315    | 6.840.788  |
| Avsetning APF                                        | 0          | 0          | 0          | 0          |
| Balanseført pensjonsmidler - mor                     | 1.243.475  | 6.437.157  | 1.243.475  | 6.437.157  |
| Balanseført pensjonsforpliktelser - RV Bedrift AS    |            |            | -51.305    | 1.230.074  |
| Balanseført pensjonsmidler - RV Produksjon AS        |            |            | 1.298.825  | 3.929.992  |

De aktuarmessige forutsetningene er basert på vanlige benyttede forutsetninger innen forsikring når det gjelder demografiske faktorer og avgang.



**Noter****Reno-Vest IKS***Økonomiske forutsetninger:*

|                                         | 2021  | 2020  |
|-----------------------------------------|-------|-------|
| Forventet avkastning på fondsmidler     | 2,90% | 2,40% |
| Diskonteringsrente                      | 1,50% | 1,50% |
| Årlig lønnsvekst                        | 2,50% | 2,00% |
| Årlig økning i folketrygdens grunnbeløp | 2,25% | 1,75% |
| Årlig regulering av pensjoner           | 0,00% | 0,00% |

Hybridpensjon*Pensjonskostnader:*

|                                                       | Morselskap |      | Konsern    |      |
|-------------------------------------------------------|------------|------|------------|------|
|                                                       | 2021       | 2020 | 2021       | 2020 |
| Nåverdi av årets pensjonsopptjening, inkl. aga        | 1.091.900  | 0    | 3.365.956  | 0    |
| + Rentekostnad av pensjonsforpliktelsen               | 0          | 0    | 0          | 0    |
| Pensjonskostnad (brutto)                              | 1.091.900  | 0    | 3.365.956  | 0    |
| - Forventet avkastning på pensjonsmidlene             | -163.710   | 0    | -678.339   | 0    |
| Pensjonskostnad (netto)                               | 1.255.610  | 0    | 4.044.295  | 0    |
| + Resultatført aktuarielt tap (gevinst)               | 0          | 0    | 0          | 0    |
| - Avkortning/oppgjør                                  | 0          | 0    | 0          | 0    |
| Resultatført pensjonskostnad etter arbeidsgiveravgift | 1.255.610  | 0    | 4.044.295  | 0    |
| - Innbetalt premie/til premiefond inkl aga            | 58.106     | 0    | -178.509   | 0    |
| + Overført fondsmidler                                | 5.720.000  | 0    | 13.000.000 | 0    |
| Endring balanse etter arbeidsgiveravgift              | 4.522.496  | 0    | 9.134.214  | 0    |

*Pensjonsforpliktelser:*

|                                                      | Morselskap |            | Konsern    |            |
|------------------------------------------------------|------------|------------|------------|------------|
|                                                      | 31.12.2021 | 31.12.2020 | 31.12.2021 | 31.12.2020 |
| Netto pensjonsforpl.-overfinansiert(underfinansiert) | 4.708.100  | 0          | 9.574.044  | 0          |
| Ikke resultatført aktuarielt tap (gevinst)           | -185.604   | 0          | -439.830   | 0          |
| Avsetning APF                                        | 0          | 0          | 0          | 0          |
| Balanseført pensjonsmidler - mor                     | 4.522.496  | 0          | 4.522.496  | 0          |
| Balanseført pensjonsmidler – RV Bedrift AS           |            |            | 2.545.925  | 0          |
| Balanseført pensjonsmidler – RV Produksjon AS        |            |            | 2.065.793  | 0          |

De aktuariemessige forutsetningene er basert på vanlige benyttede forutsetninger innen forsikring når det gjelder demografiske faktorer og avgang.



This file is sealed with a digital signature.  
The seal is a guarantee for the authenticity  
of the document.

Document ID:  
667DBCFDA31C4575979CADC1C7B2834E



## Noter

### Reno-Vest IKS

#### Offentlig tjenestepensjon

##### Pensjonskostnader:

|                                                       | Morselskap |            | Konsern    |            |
|-------------------------------------------------------|------------|------------|------------|------------|
|                                                       | 31.12.2021 | 31.12.2020 | 31.12.2021 | 31.12.2020 |
| Resultatført pensjonskostnad etter arbeidsgiveravgift | 473.733    | 0          | 2.811.661  | 0          |
| - Innbetalt premie til premiefond inkl aga            | -319.862   | 0          | 2.062.556  | 0          |
| - Overført fondsmidler                                | 0          | 0          | 0          | 0          |
| Endring balanse etter arbeidsgiveravgift              | 153.871    | 0          | 749.105    | 0          |

##### Pensjonsforpliktelser:

|                                                      | Morselskap |            | Konsern    |            |
|------------------------------------------------------|------------|------------|------------|------------|
|                                                      | 31.12.2021 | 31.12.2020 | 31.12.2021 | 31.12.2020 |
| Netto pensjonsforpl.-overfinansiert(underfinansiert) | -153.871   | 0          | -749.105   | 0          |
| Ikke resultatført aktuarielt tap (gevinst)           | 0          | 0          | 0          | 0          |
| Avsetning APF                                        | 0          | 0          | 0          | 0          |
| Balanseført pensjonsforpliktelser - mor              | -153.871   | 0          | -153.871   | 0          |
| Balanseført pensjonsforpliktelser – RV Bedrift AS    |            |            | -103.304   | 0          |
| Balanseført pensjonsforpliktelser – RV Produksjon AS |            |            | -491.930   | 0          |

De aktuariemessige forutsetningene er basert på vanlige benyttede forutsetninger innen forsikring når det gjelder demografiske faktorer og avgang.

##### Økonomiske forutsetninger:

|                                         | 31.12.21 | 1.1.21 |
|-----------------------------------------|----------|--------|
| Forventet avkastning på fondsmidler     | 3,70%    | 3,10%  |
| Diskonteringsrente                      | 1,90%    | 1,70%  |
| Årlig lønnsvekst                        | 2,75%    | 2,25%  |
| Årlig økning i folketrygdens grunnbeløp | 2,50%    | 2,00%  |
| Årlig regulering av pensjoner           | 1,73%    | 1,24%  |

#### Note nr. 11 - Varebeholdning

Varebeholdning består i sin helhet av ferdigvarer. Varelageret er vurdert til anskaffelseskost med fradrag for ukurante varer.



This file is sealed with a digital signature.  
The seal is a guarantee for the authenticity  
of the document.

Document ID:  
667DBCFDA31C4575979CADC1C7B2834E

## Noter

### Reno-Vest IKS

**Note nr. 12 - Vurdering av kundefordringer og andre fordringer**

*Vurdering av kundefordringer:*

|                                           | Morselskap |        | Konsern    |            |
|-------------------------------------------|------------|--------|------------|------------|
|                                           | 2021       | 2020   | 2021       | 2020       |
| Vurdert til pålydende                     | 5.716      | 16.097 | 12.628.493 | 11.235.484 |
| - Avsatt til dekning av usikre fordringer | 0          | 0      | 750.000    | 750.000    |
| Bokført verdi pr. 31.12.                  | 5.716      | 16.097 | 11.878.493 | 10.485.484 |

Andre fordringer er vurdert til pålydende. Alle fordringer forfaller til betaling innen ett år.

**Note nr. 13 – Morselskapets mellomværende med selskap i samme konsern**

*Fordringer på foretak i samme konsern:*

|                         | 2021      | 2020      |
|-------------------------|-----------|-----------|
| Reno-Vest Bedrift AS    | 2.325.689 | 1.647.418 |
| Reno-Vest Bremnes AS    | 828.571   | 33.472    |
| Reno-Vest Produksjon AS | 1.664.560 | 205.764   |
| Sum Reno-Vest IKS       | 4.818.820 | 1.886.654 |

*Lån til foretak i samme konsern:*

|                              | 2021 | 2020 |
|------------------------------|------|------|
| Lån til Reno-Vest Bedrift AS | 0    | 0    |
| Lån til Reno-Vest Bremnes AS | 0    | 0    |
| Sum Reno-Vest IKS            | 0    | 0    |

*Leverandørgjeld til foretak i samme konsern:*

|                         | 2021    | 2020      |
|-------------------------|---------|-----------|
| Reno-Vest Bedrift AS    | 17.427  | 11.541    |
| Reno-Vest Bremnes AS    | 104.449 | 585.955   |
| Reno-Vest Produksjon AS | 78.540  | 835.881   |
| Sum Reno-Vest IKS       | 200.416 | 1.433.377 |

**Note nr. 14 - Bankinnskudd**

I posten inngår bundne bankinnskudd vedrørende skattetrekk for ansatte med:

For morselskapet kr 460.000. For konsernet kr. 2.003.354.





## Noter

### Reno-Vest IKS

#### Note nr. 15 - Eierkommuner

Morselskapet er et interkommunalt eid selskap. Selskapets andelskapital er kr 33.788. I henhold til vedtektene har hver eierkommune en stemme.

*Følgende kommuner har eierandeler:*

|                  |        |
|------------------|--------|
| Andøy kommune    | 14,22% |
| Bø kommune       | 7,98%  |
| Hadsel kommune   | 25,22% |
| Lødingen kommune | 6,15%  |
| Sortland kommune | 32,56% |
| Øksnes kommune   | 13,87% |
| Sum              | 100,0% |

#### Note nr. 16 – Etterdriftsfond

Det er i regnskapet for 2021 foretatt en avsetning på kr 95.000 for å dekke opp for fremtidige forpliktelser i forbindelse med avslutning og etterdrift av avfallsdeponi. Total avsetning pr 31.12. er på kr 3.045.000.

#### Note nr. 17 - Gjeld

*Langsiktig gjeld som forfaller til betaling senere enn 5 år:*

|                                        | Morselskap |            | Konsern    |            |
|----------------------------------------|------------|------------|------------|------------|
|                                        | 2021       | 2020       | 2021       | 2020       |
| Gjeld til kredittinstitusjoner         | 34.017.834 | 31.613.087 | 34.017.834 | 36.613.087 |
| Gjeld til kredittinstitusjoner leasing | 0          | 0          | 207.034    | 1.029.963  |
| Sum                                    | 34.017.834 | 31.613.087 | 34.224.868 | 32.643.050 |

Eierkommunene hefter for selskapets langsiktige gjeld i henhold til deres eierandel.

Pr. 31.12.2021 har Reno-Vest IKS et garantiansvar på kr 81.000 og konsernet Reno-Vest et garantiansvar på kr 1.008.000.



This file is sealed with a digital signature.  
The seal is a guarantee for the authenticity  
of the document.

Document ID:  
667DBCFDA31C4575979CADC1C7B2834E



## Noter

### Reno-Vest IKS

**Note nr. 18 – Forpliktelse knyttet til balanseførte leasingavtaler.**

Konsernets forpliktelser knyttet til balanseførte leasingavtaler pr 31.12:

|                                 |               |
|---------------------------------|---------------|
| Restverdi leiebetalinger        | kr 17.697.777 |
| Nåverdi av fremtidige leiebeløp | kr 16.873.336 |

Estimerte leiebetalinger som forfaller:

|                                  | Nominelt      | Nåverdi       |
|----------------------------------|---------------|---------------|
| Forfall i løpet av et år         | kr 5.813.670  | kr 5.477.039  |
| Forfall i løpet av to til fem år | kr 11.675.908 | kr 11.189.262 |
| Forfall etter 5 år               | kr 208.200    | kr 207.034    |

Bokført forpliktelse på kr 16.873.336 har pant i underliggende leasingobjekter. Bokført verdi av pantsatte eiendeler er på kr. 16.303.834.

Leasingavtalene er inngått av datterselskapene Reno-Vest Produksjon AS, Reno-Vest Bedrift AS og Reno-Vest Bremnes AS.



This file is sealed with a digital signature.  
The seal is a guarantee for the authenticity  
of the document.

Document ID:  
667DBCFDA31C4575979CADC1C7B2834E