



ÅRSREGNSKAPET FOR REGNSKAPSÅRET 2021 - GENERELL INFORMASJON

Enheten

Organisasjonsnummer:	821 829 682
Organisasjonsform:	Aksjeselskap
Foretaksnavn:	MOBMAN HOLDING AS
Forretningsadresse:	Bærumsveien 203 1357 BEKKESTUA

Regnskapsår

Årsregnskapets periode:	01.01.2021 - 31.12.2021
-------------------------	-------------------------

Konsern

Morselskap i konsern:	Ja
Konsernregnskap lagt ved:	Nei

Regnskapsregler

Regler for små foretak benyttet:	Ja
Benyttet ved utarbeidelsen av årsregnskapet til selskapet:	Regnskapslovens alminnelige regler

Årsregnskapet fastsatt av kompetent organ

Bekreftet av representant for selskapet:	Rune Drægni
Dato for fastsettelse av årsregnskapet:	22.06.2022

Grunnlag for avgivelse

År 2021: Årsregnskapet er elektronisk innlevert
År 2020: Tall er hentet fra elektronisk innlevert årsregnskap fra 2021

Det er ikke krav til at årsregnskapet m.v. som sendes til Regnskapsregisteret er undertegnet. Kontrollen på at dette er utført ligger hos revisor/enhetens øverste organ. Sikkerheten ivaretas ved at innsender har rolle/rettighet for innsending av årsregnskapet via Altinn, og ved at det bekreftes at årsregnskapet er fastsatt av kompetent organ.

Brønnøysundregistrene, 24.05.2023



Resultatregnskap

Beløp i: NOK	Note	2021	2020
RESULTATREGNSKAP			
Inntekter			
Salgsinntekt			1 813 900
Annen driftsinntekt			660 900
Sum inntekter			2 474 800
Kostnader			
Lønnskostnad	1	52	1 026 915
Avskrivning av driftsmidler og immaterielle eiendeler			6 976
Annen driftskostnad	1	31 099	253 983
Sum kostnader		31 150	1 287 874
Driftsresultat		-31 150	1 186 926
Finansinntekter og finanskostnader			
Renteinntekt fra foretak i samme konsern		746	
Annen renteinntekt		1	85
Annen finansinntekt		13 027	
Sum finansinntekter		13 774	85
Annen rentekostnad		35	216
Annen finanskostnad		16 048	
Sum finanskostnader		16 083	216
Netto finans		-2 309	-131
Ordinært resultat før skattekostnad		-33 459	1 186 795
Skattekostnad på ordinært resultat	2	-5 786	256 554
Ordinært resultat etter skattekostnad		-27 673	930 241
Årsresultat	3	-27 673	930 241
Årsresultat etter minoritetsinteresser		-27 673	930 241
Totalresultat		-27 673	930 241



Resultatregnskap

Beløp i: NOK	Note	2021	2020
Overføringer og disponeringer			
Udekket tap			51 137
Avsatt til annen egenkapital			879 105
Overført fra annen egenkapital		-27 673	
Sum overføringer og disponeringer		-27 673	930 241



Balanse

Beløp i: NOK	Note	2021	2020
BALANSE - EIENDELER			
Anleggsmidler			
Immaterielle eiendeler			
Utsatt skattefordel	2		
Finansielle anleggsmidler			
Investering i datterselskap	4, 5	30 000	30 000
Investering i annet foretak i samme konsern	4, 5		
Investeringer i tilknyttet selskap	4		
Investeringer i aksjer og andeler	4	180 000	
Obligasjoner	4		
Andre langsiktige fordringer	4, 6	501 760	700 000
Sum finansielle anleggsmidler		711 760	730 000
Sum anleggsmidler		711 760	730 000
Omløpsmidler			
Varer			
Fordringer			
Kundefordringer	6		146 250
Andre kortsiktige fordringer	6	34 860	249
Konsernfordringer			5 009
Sum fordringer		34 860	151 508
Investeringer			
Aksjer og andeler i foretak i samme konsern	5		
Markedsbaserte aksjer		245 999	
Sum investeringer		245 999	
Bankinnskudd, kontanter og lignende			
Bankinnskudd, kontanter o.l.		20	566 560
Sum bankinnskudd, kontanter og lignende		20	566 560
Sum omløpsmidler		280 879	718 068



Balanse

Beløp i: NOK	Note	2021	2020
SUM EIENDELER		992 639	1 448 068
BALANSE - EGENKAPITAL OG GJELD			
Egenkapital			
Innskutt egenkapital			
Aksjekapital	7	30 000	30 000
Beholdning av egne aksjer	7		
Sum innskutt egenkapital		30 000	30 000
Opptjent egenkapital			
Annen egenkapital	8	851 431	879 105
Sum opptjent egenkapital		851 431	879 105
Sum egenkapital	3	881 431	909 105
Gjeld			
Langsiktig gjeld			
Utsatt skatt	2	96 307	116 318
Sum avsetninger for forpliktelser		96 307	116 318
Annen langsiktig gjeld			
Langsiktig konserngjeld	6		
Sum langsiktig gjeld		96 307	116 318
Kortsiktig gjeld			
Leverandørgjeld	6	676	18 552
Betalbar skatt	2	14 225	140 236
Skyldig offentlige avgifter			139 810
Annen kortsiktig gjeld	6		124 047
Sum kortsiktig gjeld		14 901	422 645
Sum gjeld		111 208	538 963
SUM EGENKAPITAL OG GJELD		992 639	1 448 068



Brønnøysundregistrene

ÅRSREGNSKAP FOR REGNSKAPSÅRET 2021 - GENERELL INFORMASJON

Journalnummer: 2022 764580

Enheten

Organisasjonsnummer: 821 829 682
Organisasjonsform: Aksjeselskap
Foretaksnavn: MOBMAN HOLDING AS
Forretningsadresse: Bærumsveien 203
1357 BEKKESTUA

Regnskapsår

Årsregnskapets periode: 01.01.2021 - 31.12.2021

Konsern

Morselskap i konsern: Ja
Konsernregnskap lagt ved: Nei

Regnskapsregler

Regler for små foretak benyttet: Ja
Benyttet ved utarbeidelsen av
årsregnskapet til selskapet: Regnskapslovens alminnelige regler

Årsregnskapet fastsatt av kompetent organ

Bekreftet av representant for selskapet: Rune Drægni
Dato for fastsettelse av årsregnskapet: 22.06.2022

Revisjon

Selskapet har besluttet at årsregnskapet
ikke skal revideres: Ja
Årsregnskapet er utarbeidet av ekstern
autorisert regnskapsfører: Ja
Ekstern autorisert regnskapsfører har i
løpet av regnskapsåret bistått ved den
løpende regnskapsføringen eller utført
andre tjenester for selskapet enn å
utarbeide årsregnskapet: Ja

Grunnlag for avgivelse

År 2021: Årsregnskap er elektronisk innlevert.
År 2020: Tall er hentet fra elektronisk innlevert årsregnskap fra 2021.

Det er ikke krav til at årsregnskapet m.v. som sendes til Regnskapsregisteret er undertegnet. Kontrollen på at dette er utført ligger hos revisor/enhetens øverste organ. Sikkerheten ivaretas ved at innsender har rolle/rettighet for innsending av årsregnskapet via Altinn, og ved at det bekreftes at årsregnskapet er fastsatt av kompetent organ.

Brønnøysundregistrene, 23.07.2022

Brønnøysundregistrene
Postadresse: Postboks 900, 8910 Brønnøysund
Telefon: 75 00 75 00
E-post: firmapost@brreg.no Internett: www.brreg.no
Organisasjonsnummer: 974 760 673



Organisasjonsnr: 821 829 682
MOBMAN HOLDING AS

RESULTATREGNSKAP

Beløp i: NOK	Note	2021	2020
RESULTATREGNSKAP			
Inntekter			
Salgsinntekt			1 813 900
Annen driftsinntekt			660 900
Sum inntekter			2 474 800
Kostnader			
Lønnskostnad	1	52	1 026 915
Avskrivning av driftsmidler og immaterielle eiendeler			6 976
Annen driftskostnad	1	31 099	253 983
Sum kostnader		31 150	1 287 874
Driftsresultat		-31 150	1 186 926
Finansinntekter og finanskostnader			
Renteinntekt fra foretak i samme konsern		746	
Annen renteinntekt		1	85
Annen finansinntekt		13 027	
Sum finansinntekter		13 774	85
Annen rentekostnad		35	216
Annen finanskostnad		16 048	
Sum finanskostnader		16 083	216
Netto finans		-2 309	-131
Ordinært resultat før skattekostnad		-33 459	1 186 795
Skattekostnad på ordinært resultat	2	-5 786	256 554
Ordinært resultat etter skattekostnad		-27 673	930 241
Årsresultat	3	-27 673	930 241
Årsresultat etter minoritetsinteresser		-27 673	930 241
Totalresultat		-27 673	930 241
Overføringer og disponeringer			
Udekket tap			51 137
Avsatt til annen egenkapital			879 105



Overført fra annen egenkapital	-27 673	
Sum overføringer og disponeringer	-27 673	930 241



Organisasjonsnr: 821 829 682
MOBMAN HOLDING AS

BALANSE

Beløp i: NOK	Note	2021	2020
BALANSE - EIENDELER			
Anleggsmidler			
Immaterielle eiendeler			
Utsatt skattefordel	2		
Finansielle anleggsmidler			
Investering i datterselskap	4, 5	30 000	30 000
Investering i annet foretak i samme konsern	4, 5		
Investeringer i tilknyttet selskap	4		
Investeringer i aksjer og andeler	4	180 000	
Obligasjoner	4		
Andre langsiktige fordringer	4, 6	501 760	700 000
Sum finansielle anleggsmidler		711 760	730 000
Sum anleggsmidler		711 760	730 000
Omløpsmidler			
Varer			
Fordringer			
Kundefordringer	6		146 250
Andre kortsiktige fordringer	6	34 860	249
Konsernfordringer			5 009
Sum fordringer		34 860	151 508
Investeringer			
Aksjer og andeler i foretak i samme konsern	5		
Markedsbaserte aksjer		245 999	
Sum investeringer		245 999	
Bankinnskudd, kontanter og lignende			
Bankinnskudd, kontanter o. l.		20	566 560
Sum bankinnskudd, kontanter og lignende		20	566 560
Sum omløpsmidler		280 879	718 068
SUM EIENDELER		992 639	1 448 068



BALANSE - EGENKAPITAL OG GJELD

Egenkapital

Innskutt egenkapital

Aksjekapital	7	30 000	30 000
Beholdning av egne aksjer	7		
Sum innskutt egenkapital		30 000	30 000

Opptjent egenkapital

Annen egenkapital	8	851 431	879 105
Sum opptjent egenkapital		851 431	879 105

Sum egenkapital	3	881 431	909 105
------------------------	----------	----------------	----------------

Gjeld

Langsiktig gjeld

Utsatt skatt	2	96 307	116 318
Sum avsetninger for forpliktelses		96 307	116 318

Annen langsiktig gjeld

Langsiktig konserngjeld	6		
-------------------------	---	--	--

Sum langsiktig gjeld		96 307	116 318
-----------------------------	--	---------------	----------------

Kortsiktig gjeld

Leverandørgjeld	6	676	18 552
Betalbar skatt	2	14 225	140 236
Skyldig offentlige avgifter			139 810
Annen kortsiktig gjeld	6		124 047
Sum kortsiktig gjeld		14 901	422 645

Sum gjeld		111 208	538 963
------------------	--	----------------	----------------

SUM EGENKAPITAL OG GJELD		992 639	1 448 068
---------------------------------	--	----------------	------------------



Organisasjonsnr: 821 829 682
MOBMAN HOLDING AS

NOTEOPPLYSNINGER - SELSKAP - alle poster oppgitt i hele tall

Note

Antall aksjer og aksjeeiere

Note

1

Antall årsverk i regnskapsåret

Virksomheten har hatt følgende antall årsverk:

0.00

Omløpsmidler Startdato Sluttdato Endring

Skattemessig fremf.undersk. Startdato Sluttdato Endring

Kortsiktig gjeld Startdato Sluttdato Endring



	BankID Signing Morten Drægri 2022-06-22
	BankID Signing Rune Drægri 2022-06-23
	BankID Signing Kirsten Dahl Drægri 2022-06-25
	BankID Signing Kristine Margrethe Drægri 2022-06-25



Årsregnskap 2021 Mobman Holding AS

Resultatregnskap
Balanse
Noter til regnskapet




Org.nr.: 821 829 682



 BankID Signing
Morten Drægri
2022-06-22

 BankID Signing
Rune Drægri
2022-06-23

 BankID Signing
Kirsten Dahl Drægri
2022-06-25

 BankID Signing
Kristine Margrethe Drægri
2022-06-25

RESULTATREGNSKAP			
MOBMAN HOLDING AS			
DRIFTSINNEKTER OG DRIFTSKOSTNADER	Note	2021	
Salgsinntekt		0	1 813 900
Annen driftsinntekt		0	660 900
Sum driftsinntekter		0	2 474 800
Lønnskostnad	1	52	1 026 915
Avskrivning av driftsmidler og immaterielle eiendeler		0	6 976
Annen driftskostnad	1	31 099	253 983
Sum driftskostnader		31 150	1 287 874
Driftsresultat		-31 150	1 186 926
FINANSINNEKTER OG FINANSKOSTNADER			
Renteinntekt fra foretak i samme konsern		746	0
Annen renteinntekt		1	85
Annen finansinntekt		13 027	0
Annen rentekostnad		35	216
Annen finanskostnad		16 048	0
Resultat av finansposter		-2 309	-131
Ordinært resultat før skattekostnad		-33 459	1 186 795
Skattekostnad på ordinært resultat	2	-5 786	256 554
Ordinært resultat		-27 673	930 241
Årsresultat	3	-27 673	930 241
OVERFØRINGER			
Avsatt til dekning av tidligere udekket tap		0	51 137
Avsatt til annen egenkapital		0	879 105
Overført fra annen egenkapital		27 673	0
Sum overføringer		-27 673	930 241



BALANSE			
MOBMAN HOLDING AS			
EIENDELER	Note	2021	
Investeringer i datterselskap	4, 5	30 000	30 000
Investeringer i aksjer og andeler	4	180 000	0
Andre langsiktige fordringer	4, 6	501 760	700 000
Sum finansielle anleggsmidler		711 760	730 000
Sum anleggsmidler		711 760	730 000
OMLØPSMIDLER			
FORDRINGER			
Kundefordringer	6	0	146 250
Andre kortsiktige fordringer	6	34 860	249
Konsernfordringer		0	5 009
Sum fordringer		34 860	151 508
Markedsbaserte aksjer		245 999	0
Sum investeringer		245 999	0
Bankinnskudd, kontanter o.l.		20	566 560
Sum omløpsmidler		280 879	718 068
Sum eiendeler		992 639	1 448 068

 BankID Signing
Morten Drægni
2022-06-22

 BankID Signing
Rune Drægni
2022-06-23

 BankID Signing
Kirsten Dahl Drægni
2022-06-25

 BankID Signing
Kristine Margrethe Drægni
2022-06-25




BALANSE			
MOBMAN HOLDING AS			
	Note	2021	
EGENKAPITAL OG GJELD			
EGENKAPITAL			
INNSKUTT EGENKAPITAL			
Aksjekapital	7	30 000	30 000
Sum innskutt egenkapital		30 000	30 000
OPPTJENT EGENKAPITAL			
Annen egenkapital	8	851 431	879 105
Sum opptjent egenkapital		851 431	879 105
Sum egenkapital	3	881 431	909 105
Utsatt skatt	2	96 307	116 318
Sum avsetning for forpliktelser		96 307	116 318
KORTSIKTIG GJELD			
Leverandørgjeld	6	676	18 552
Betalbar skatt	2	14 225	140 236
Skyldig offentlige avgifter		0	139 810
Annen kortsiktig gjeld	6	0	124 047
Sum kortsiktig gjeld		14 901	422 645
Sum gjeld		111 208	538 963
Sum egenkapital og gjeld		992 639	1 448 068

 BankID Signing
Morten Drægni
2022-06-22

 BankID Signing
Rune Drægni
2022-06-23

 BankID Signing
Kirsten Dahl Drægni
2022-06-25

 BankID Signing
Kristine Margrethe Drægni
2022-06-25

Fornebu, 22.06.2022
Styret i Mobman Holding AS

Rune Drægni
styreleder/daglig leder

Kristine Margrethe Drægni
styremedlem

Morten Drægni
styremedlem

Kirsten Dahl Drægni
styremedlem



MOBMAN HOLDING AS

Regnskapsprinsipper

Årsregnskapet er satt opp i samsvar med regnskapsloven og NRS 8 - God regnskapsskikk fo



SKATT

Skattekostnaden i resultatregnskapet omfatter både periodens betalbare skatt og endring i utsatt skatt. Utsatt skatt er beregnet med 22 % på grunnlag av de midlertidige forskjeller som eksisterer mellom regnskapsmessige og skattemessige verdier, samt ligningsmessig underskudd til fremføring ved utgangen av regnskapsåret. Skatteøkende og skattereduserende midlertidige forskjeller som reverserer eller kan reverseres i samme periode er utlignet og nettoført.

KLASSIFISERING OG VURDERING AV OMLØPSMIDLER

Omløpsmidler og kortsiktig gjeld omfatter normalt poster som forfaller til betaling innen ett år etter balansedagen, samt poster som knytter seg til varekretsløpet. Omløpsmidler vurderes til laveste verdi av anskaffelseskost og virkelig verdi.

AKSJER I DATTERSELSKAP

Datterselskap vurderes etter kostmetoden i selskapsregnskapet. Investeringen er vurdert til anskaffelseskost for aksjene med mindre nedskrivning har vært nødvendig. Det er foretatt nedskrivning til virkelig verdi når verdifall skyldes årsaker som ikke kan forventes å være forbigående og det må anses nødvendig etter god regnskapsskikk. Nedskrivninger er reversert når grunnlaget for nedskrivning ikke lenger er til stede.

Utbytte, konsernbidrag og andre utdelinger fra datterselskap er inntektsført samme år som det er avsatt i givers regnskap. Overstiger utbytte / konsernbidraget andelen av opptjent resultat etter anskaffelsestidspunktet, representerer den overskytende del tilbakebetaling av investert kapital, og utdelingene er fratrukket investeringens verdi i balansen til morselskapet.

FORDRINGER

Kundefordringer og andre fordringer oppføres til pålydende etter fradrag for avsetning til forventet tap. Avsetning til tap gjøres på grunnlag av en individuell vurdering av de enkelte fordringene.

Note 1 Lønnskostnader og antall årsverk

LØNNSKOSTNADER

	2021	2020
Lønninger	0	898 146
Arbeidsgiveravgift	52	122 050
Andre ytelser	0	6 719
Sum	52	1 026 915

Selskapet har i 2021 sysselsatt 0 årsverk.



MOBMAN HOLDING AS

Note 2 Skatt

Årets skattekostnad	2021	
Resultatført skatt på ordinært resultat:		
Betalbar skatt	14 225	140 236
Endring i utsatt skatt	-20 011	116 318
Skattekostnad ordinært resultat	-5 786	256 554
Skattepliktig inntekt:		
Ordinært resultat før skatt	-33 459	1 186 795
Permanente forskjeller	-7 628	-18
Endring i midlertidige forskjeller	105 744	-524 728
Anvendelse av fremførbart underskudd	0	-24 615
Skattepliktig inntekt	64 657	637 435
Betalbar skatt i balansen:		
Betalbar skatt på årets resultat	14 225	140 236
Sum betalbar skatt i balansen	14 225	140 236

BankID Signing
Morten Drægri
2022-06-22

BankID Signing
Rune Drægri
2022-06-23

BankID Signing
Kirsten Dahl Drægri
2022-06-25

BankID Signing
Kristine Margrethe Drægri
2022-06-25

Skatteeffekten av midlertidige forskjeller som har gitt opphav til utsatt skatt og utsatte skattefordeler, spesifisert på typer av midlertidige forskjeller

	2021	2020	Endring
Varige driftsmidler	422 976	528 720	105 744
Sum	422 976	528 720	105 744
Aksjer og andre verdipapirer	14 785	0	-14 785
Grunnlag for utsatt skatt	437 761	528 720	90 959
Utsatt skatt (22 %)	96 307	116 318	20 011

Note 3 Egenkapital

	Aksjekapital	Overkurs	Annen Innskutt egenkapital	Annen egenkapital	Sum egenkapital
Pr. 31.12.2020	30 000	0	0	879 105	909 105
Årets resultat				-27 673	-27 673
Pr 31.12.2021	30 000	0	0	851 431	881 431



MOBMAN HOLDING AS

Note 4 Verdipapirer

Anleggsmidler

Langsiktige investeringer

Anskaffelses
kost

45 000

45 000

Omløpsmidler

Markedsbaserte investeringer

245 999

245 999

BankID Signing
Morten Drægni
2022-06-22

BankID Signing
Rune Drægni
2022-06-23

BankID Signing
Kirsten Dahl Drægni
2022-06-25

BankID Signing
Kristine Margrethe Drægni
2022-06-25

Note 5 Datterselskap, TS og FKV

	Kontor- kommune	Eier- andel	Stemme- andel	Anskaffelses kost	Andel egenkapital	Andel resultat
DS/FKV/TS						
Mobman AS	BÆRUM	100,0%	100,0%	30 000	-1 891	-21 065
Sum				30 000	-1 891	-21 065

Note 6 Mellomværende med selskap i samme konsern m.v.

	Andre fordringer	
	2021	2020
Foretak i samme konsern	500 760	700 000
Sum	500 760	700 000

Note 7 Aksjonærer

AKSJEKAPITALEN I MOBMAN HOLDING AS PR. 31.12 BESTÅR AV:

	Antall	Pålydende	Bokført
Ordinære aksjer	30	1 000,0	30 000
Sum	30		30 000

EIERSTRUKTUR

De største aksjonærene i % pr. 31.12 var:

	Ordinære	Eierandel	Stemmeandel
Rune Drægni	18	60,0	60,0
Kirsten Dahl Drægni	4	13,3	13,3
Kristine Margrethe Drægni	4	13,3	13,3
Morten Drægni	4	13,3	13,3
Totalt antall aksjer	30	100,0	100,0

MOBMAN HOLDING AS

SIDE 7





MOBMAN HOLDING AS


AKSJER OG OPSJONER EIET AV MEDLEMMER I STYRET OG DAGLIG LEDER:

Navn	Verv	
Rune Drægni	styreleder/daglig leder	
Morten Drægni	styremedlem	4
Kristine Margrethe Drægni	styremedlem	4
Kirsten Dahl Drægni	styremedlem	4
Totalt antall aksjer		30

 BankID Signing
Morten Drægni
2022-06-22

 BankID Signing
Rune Drægni
2022-06-23

 BankID Signing
Kirsten Dahl Drægni
2022-06-25

 BankID Signing
Kristine Margrethe Drægni
2022-06-25

Note 8 Fortsatt drift

Resultatet for 2021 viser et resultat på kr. -27 673 etter skatt, mot kr. 930 241 i 2020. Soliditeten og likviditeten er god og det er ikke noe som indikerer at driften ikke kan fortsette. Styret vurderer at forutsetningene for fortsatt drift er til stede og legger det til grunn for sin virksomhet.