



ÅRSREGNSKAPET FOR REGNSKAPSÅRET 2020 - GENERELL INFORMASJON

Enheten

Organisasjonsnummer: 993 420 891
Organisasjonsform: Aksjeselskap
Foretaksnavn: AKRE HOLDING AS
Forretningsadresse: Kvernevikveien 322
4027 STAVANGER

Regnskapsår

Årsregnskapets periode: 01.01.2020 - 31.12.2020

Konsern

Morselskap i konsern: Ja
Konsernregnskap lagt ved: Nei

Regnskapsregler

Regler for små foretak benyttet: Ja
Benyttet ved utarbeidelsen av årsregnskapet til selskapet: Regnskapslovens alminnelige regler

Årsregnskapet fastsatt av kompetent organ

Bekreftet av representant for selskapet: Marcus B. Akre
Dato for fastsettelse av årsregnskapet: 01.09.2021

Grunnlag for avgivelse

År 2020: Årsregnskapet er elektronisk innlevert
År 2019: Tall er hentet fra elektronisk innlevert årsregnskap fra 2020

Det er ikke krav til at årsregnskapet m.v. som sendes til Regnskapsregisteret er undertegnet. Kontrollen på at dette er utført ligger hos revisor/enhetens øverste organ. Sikkerheten ivaretas ved at innsender har rolle/rettighet for innsending av årsregnskapet via Altinn, og ved at det bekreftes at årsregnskapet er fastsatt av kompetent organ.

Brønnøysundregistrene, 06.07.2022



Resultatregnskap

Beløp i: NOK	Note	2020	2019
RESULTATREGNSKAP			
Kostnader			
Annen driftskostnad	4	5 319	7 881
Sum kostnader		5 319	7 881
Driftsresultat		-5 319	-7 881
Finansinntekter og finanskostnader			
Inntekt på investering i datter-/tilknyttet selskap			72 000
Annen renteinntekt		24 333	24 157
Annen finansinntekt		719 653	6 547
Verdiøkning av finansielle instrumenter		277 897	207 802
Sum finansinntekter		1 021 882	310 506
Annen rentekostnad		25	
Sum finanskostnader		25	
Netto finans		1 021 857	310 506
Ordinært resultat før skattekostnad		1 016 538	302 625
Skattekostnad på ordinært resultat	10	6 223	3 470
Ordinært resultat etter skattekostnad		1 010 315	299 155
Årsresultat		1 010 315	299 155
Overføringer og disponeringer			
Annen egenkapital		1 010 315	299 155
Sum overføringer og disponeringer		1 010 315	299 155



Balanse

Beløp i: NOK	Note	2020	2019
BALANSE - EIENDELER			
Anleggsmidler			
Immaterielle eiendeler			
Finansielle anleggsmidler			
Investering i datterselskap	5	460 000	460 000
Investeringer i tilknyttet selskap	6	6 000	6 000
Investeringer i aksjer og andeler			134 448
Andre fordringer	3	1 141 387	1 117 181
Sum finansielle anleggsmidler		1 607 387	1 717 629
Sum anleggsmidler		1 607 387	1 717 629
Omløpsmidler			
Varer			
Fordringer			
Andre fordringer		1 345	
Konsernfordringer	5	415 000	252 000
Sum fordringer		416 345	252 000
Investeringer			
Markedsbaserte aksjer	7	989 984	690 219
Sum investeringer		989 984	690 219
Bankinnskudd, kontanter og lignende			
Bankinnskudd, kontanter og lignende	8	683 762	24 563
Sum bankinnskudd, kontanter og lignende		683 762	24 563
Sum omløpsmidler		2 090 092	966 781
SUM EIENDELER		3 697 479	2 684 410

BALANSE - EGENKAPITAL OG GJELD



Balanse

Beløp i: NOK	Note	2020	2019
Egenkapital			
Innskutt egenkapital			
Aksjekapital (142 425 aksjer à kr 1,00)	9, 11	142 425	142 425
Sum innskutt egenkapital		142 425	142 425
Opptjent egenkapital			
Annen egenkapital	11	3 548 831	2 538 515
Sum opptjent egenkapital		3 548 831	2 538 515
Sum egenkapital	11	3 691 256	2 680 940
Sum langsiktig gjeld		0	0
Kortsiktig gjeld			
Betalbar skatt	10	6 223	3 470
Sum kortsiktig gjeld		6 223	3 470
Sum gjeld		6 223	3 470
SUM EGENKAPITAL OG GJELD		3 697 479	2 684 410



Brønnøysundregistrene

ÅRSREGNSKAP FOR REGNSKAPSÅRET 2020 - GENERELL INFORMASJON

Journalnummer: 2021 728462

Enheten

Organisasjonsnummer: 993 420 891
Organisasjonsform: Aksjeselskap
Foretaksnavn: AKRE HOLDING AS
Forretningsadresse: Kvernevikveien 322
4027 STAVANGER

Regnskapsår

Årsregnskapets periode: 01.01.2020 - 31.12.2020

Konsern

Morselskap i konsern: Ja
Konsernregnskap lagt ved: Nei

Regnskapsregler

Regler for små foretak benyttet: Ja
Benyttet ved utarbeidelsen av
årsregnskapet til selskapet: Regnskapslovens alminnelige regler

Årsregnskapet fastsatt av kompetent organ

Bekreftet av representant for selskapet: Marcus B. Akre
Dato for fastsettelse av årsregnskapet: 01.09.2021

Revisjon

Selskapet har besluttet at årsregnskapet
ikke skal revideres: Ja
Årsregnskapet er utarbeidet av ekstern
autorisert regnskapsfører: Ja

Grunnlag for avgivelse

År 2020: Årsregnskap er elektronisk innlevert.
År 2019: Tall er hentet fra elektronisk innlevert årsregnskap fra 2020.

Det er ikke krav til at årsregnskapet m.v. som sendes til Regnskapsregisteret er undertegnet. Kontrollen på at dette er utført ligger hos revisor/enhetens øverste organ. Sikkerheten ivaretas ved at innsender har rolle/rettighet for innsending av årsregnskapet via Altinn, og ved at det bekreftes at årsregnskapet er fastsatt av kompetent organ.

Brønnøysundregistrene, 06.09.2021



Organisasjonsnr: 993 420 891
AKRE HOLDING AS

RESULTATREGNSKAP

Beløp i: NOK	Note	2020	2019
RESULTATREGNSKAP			
Kostnader			
Annen driftskostnad	4	5 319	7 881
Sum kostnader		5 319	7 881
Driftsresultat		-5 319	-7 881
Finansinntekter og finanskostnader			
Inntekt på investering i datter-/tilknyttet selskap			72 000
Annen renteinntekt		24 333	24 157
Annen finansinntekt		719 653	6 547
Verdiøkning av finansielle instrumenter		277 897	207 802
Sum finansinntekter		1 021 882	310 506
Annen rentekostnad		25	
Sum finanskostnader		25	
Netto finans		1 021 857	310 506
Ordinært resultat før skattekostnad		1 016 538	302 625
Skattekostnad på ordinært resultat	10	6 223	3 470
Ordinært resultat etter skattekostnad		1 010 315	299 155
Årsresultat		1 010 315	299 155
Overføringer og disponeringer			
Annen egenkapital		1 010 315	299 155
Sum overføringer og disponeringer		1 010 315	299 155



Organisasjonsnr: 993 420 891
AKRE HOLDING AS

BALANSE

Beløp i: NOK Note 2020 2019

BALANSE - EIENDELER

Anleggsmidler

Immaterielle eiendeler

Finansielle anleggsmidler

Investering i datterselskap	5	460 000	460 000
Investeringer i tilknyttet selskap	6	6 000	6 000
Investeringer i aksjer og andeler			134 448
Andre fordringer	3	1 141 387	1 117 181
Sum finansielle anleggsmidler		1 607 387	1 717 629
Sum anleggsmidler		1 607 387	1 717 629

Omløpsmidler

Varer

Fordringer

Andre fordringer		1 345	
Konsernfordringer	5	415 000	252 000
Sum fordringer		416 345	252 000

Investeringer

Markedsbaserte aksjer	7	989 984	690 219
Sum investeringer		989 984	690 219

Bankinnskudd, kontanter og lignende

Bankinnskudd, kontanter og lignende	8	683 762	24 563
Sum bankinnskudd, kontanter og lignende		683 762	24 563

Sum omløpsmidler 2 090 092 966 781

SUM EIENDELER 3 697 479 2 684 410

BALANSE - EGENKAPITAL OG GJELD

Egenkapital

Innskutt egenkapital

Aksjekapital (142 425 aksjer à kr 1,00)	9, 11	142 425	142 425
Sum innskutt egenkapital		142 425	142 425



Opptjent egenkapital			
Annen egenkapital	11	3 548 831	2 538 515
Sum opptjent egenkapital		3 548 831	2 538 515
Sum egenkapital	11	3 691 256	2 680 940
Sum langsiktig gjeld		0	0
Kortsiktig gjeld			
Betalbar skatt	10	6 223	3 470
Sum kortsiktig gjeld		6 223	3 470
Sum gjeld		6 223	3 470
SUM EGENKAPITAL OG GJELD		3 697 479	2 684 410



Organisasjonsnr: 993 420 891
AKRE HOLDING AS

NOTEOPPLYSNINGER - SELSKAP - alle poster oppgitt i hele tall

Note

Regnskapsprinsipper
Se filvedlegg.

Note
Er det usikkerhet om fortsatt drift?: Nei

Note
9

Antall aksjer og aksjeeiere

<u>Aksjeklasse</u>	<u>Ant. aksjer</u>	<u>Pålydende</u>	<u>Bokført verdi</u>
Ordinære aksjer	142425.00	1.00	142425.00
<u>Aksjeeiere - fritekst</u>	<u>Antall</u>	<u>Eierandel</u>	<u>Aksjeklasse</u>
Akre, Marcus Blikra	142425.00	100.00%	Ordinære aksjer
<u>Sum</u>	<u>Sum antall</u>	<u>Sum eierandel</u>	
	142425.00	100.00%	

Marcus B. Akre er styrets leder

Note
2

Ytelser til ledende personer
Er det gitt ytelser til ledende person: Nei

Ytelser til daglig leder

<u>Ytelser</u>	<u>Lønn</u>	<u>Pensj.forpl.</u>	<u>Andre godtgj.</u>
----------------	-------------	---------------------	----------------------

Note
2

Ytelser til andre ledende personer

Note
4



Ytelser til revisjon

Note

Antall årsverk i regnskapsåret

Virksomheten har hatt følgende antall årsverk:
0.00

Note

1

Obligatorisk tjenstepensjon

Er virksomheten pliktig til å ha tjenstepensjonsordning etter lov:
Nei

Oppfyller pensjonsordning lovkravene: Nei

Note

3

Lån og sikkerhetsstillelse til ledende personer og aksjeeiere

<u>Lån</u>	<u>Daglig leder</u>	<u>Styreleder</u>	<u>Andre nærstående</u>
		1141387.00	

Note

Konsern, tilknyttet selskap og datterselskap


Tilknyttet selskap/datterselskap

<u>Navn og adresse</u>	<u>Eierandel</u>	<u>Stemmeandel</u>	<u>Egenkapital</u>	<u>Resultat</u>
Happyhoof.no AS	100.00%	100.00%	388852.00	39696.00
Akre Consulting AS	100.00%	100.00%	167274.00	-36210.00
E-provider Solutions AS	20.00%	20.00%	25000.00	-5000.00

Konsernregnskapet inngår i konsolideringen til morselskap: Nei

Datterselskap er utelatt fra konsolideringen: Nei



 Legally signed by
Marcus Blikra Akre
02.09.2021

Årsregnskap for 2020

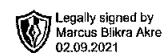
**AKRE HOLDING AS
4027 STAVANGER**

Innhold

Resultatregnskap

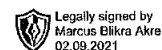
Balanse

Noter



Resultatregnskap for 2020 AKRE HOLDING AS

	Note	2020	2019
Sum driftsinntekter		<u>0</u>	<u>0</u>
Annen driftskostnad	4	(5 319)	(7 881)
Sum driftskostnader		<u>(5 319)</u>	<u>(7 881)</u>
Driftsresultat		<u>(5 319)</u>	<u>(7 881)</u>
Inntekt på investering i datter-/tilknyttet selskap		0	72 000
Annen renteinntekt		24 333	24 157
Annen finansinntekt		719 653	6 547
Verdiøkning av finansielle instrumenter		277 897	207 802
Sum finansinntekter		<u>1 021 882</u>	<u>310 506</u>
Annen rentekostnad		(25)	0
Sum finanskostnader		<u>(25)</u>	<u>0</u>
Netto finans		<u>1 021 857</u>	<u>310 506</u>
Ordinært resultat før skattekostnad		<u>1 016 538</u>	<u>302 625</u>
Skattekostnad på ordinært resultat	10	(6 223)	(3 470)
Ordinært resultat		<u>1 010 315</u>	<u>299 155</u>
Årsresultat		<u>1 010 315</u>	<u>299 155</u>
Overføringer			
Annen egenkapital		1 010 315	299 155
Sum		<u>1 010 315</u>	<u>299 155</u>



Balanse pr. 31. desember 2020 AKRE HOLDING AS

	Note	2020	2019
EIENDELER			
Anleggsmidler			
Finansielle anleggsmidler			
Investering i datterselskap	5	460 000	460 000
Investeringer i tilknyttet selskap	6	6 000	6 000
Investeringer i aksjer og andeler		0	134 448
Andre fordringer	3	1 141 387	1 117 181
Sum finansielle anleggsmidler		1 607 387	1 717 629
Sum anleggsmidler		1 607 387	1 717 629
Omløpsmidler			
Fordringer			
Andre fordringer		1 345	0
Konsernfordringer	5	415 000	252 000
Sum fordringer		416 345	252 000
Investeringer			
Markedsbaserte aksjer	7	989 984	690 219
Sum investeringer		989 984	690 219
Bankinnskudd, kontanter og lignende	8	683 762	24 563
Sum bankinnskudd, kontanter og lignende		683 762	24 563
Sum omløpsmidler		2 090 092	966 781
Sum eiendeler		3 697 479	2 684 410



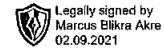
Legally signed by
Marcus Blikra Akre
02.09.2021

Balanse pr. 31. desember 2020
AKRE HOLDING AS

	Note	2020	2019
EGENKAPITAL OG GJELD			
Egenkapital			
Innskutt egenkapital			
Aksjekapital (142 425 aksjer à kr 1,00)	9, 11	142 425	142 425
Sum innskutt egenkapital		142 425	142 425
Opptjent egenkapital			
Annen egenkapital	11	3 548 831	2 538 515
Sum opptjent egenkapital		3 548 831	2 538 515
Sum egenkapital	11	3 691 256	2 680 940
Gjeld			
Kortsiktig gjeld			
Betalbar skatt	10	6 223	3 470
Sum kortsiktig gjeld		6 223	3 470
Sum gjeld		6 223	3 470
Sum egenkapital og gjeld		3 697 479	2 684 410

STAVANGER, 01.09.2021

Marcus Blikra Akre
Styrets leder



Noter 2020 AKRE HOLDING AS

Regnskapsprinsipper

Årsregnskapet er satt opp i samsvar med regnskapsloven og god regnskapsskikk for små foretak.

Klassifisering og vurdering av balanseposter

Omløpsmidler og kortsiktig gjeld omfatter poster som knytter seg til varekretsløpet. For andre poster enn kundefordringer omfattes poster som forfaller til betaling innen ett år etter transaksjonsdagen. Anleggsmidler er eiendeler bestemt til varig eie og bruk. Langsiktig gjeld er gjeld som forfaller senere enn ett år etter transaksjonsdagen.

Omløpsmidler vurderes til laveste av anskaffelseskost og virkelig verdi. Kortsiktig gjeld balanseføres til nominelt beløp på etableringstidspunktet.

Anleggsmidler vurderes til anskaffelseskost. Varige anleggsmidler avskrives etter en fornuftig avskrivningsplan. Anleggsmidlene nedskrives til virkelig verdi ved verdifall som ikke forventes å være forbigående. Langsiktig gjeld med unntak av andre avsetninger balanseføres til nominelt beløp på etableringstidspunktet.

Fordringer

Kundefordringer og andre fordringer er oppført i balansen til pålydende etter fradrag for avsetning til forventet tap. Avsetning til tap gjøres på grunnlag av individuelle vurderinger av de enkelte fordringene. I tillegg gjøres det for øvrige kundefordringer en uspesifisert avsetning for å dekke antatt tap.

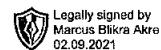
Forøvrig er følgende regnskapsprinsipper anvendt:

FIFO-metoden for tilordning av anskaffelseskost for ombyttbare finansielle eiendeler, markeds verdis prinsipp for markedsbaserte finansielle omløpsmidler og kostmetoden er benyttet for investeringer i datterselskap/tilknyttet selskap.

Skatt

Skattekostnaden i resultatregnskapet omfatter både periodens betalbare skatt og endring i utsatt skatt. Utsatt skatt er beregnet med 22% på grunnlag av de midlertidige forskjeller som eksisterer mellom regnskapsmessige og skattemessige verdier, samt skattemessig underskudd til fremføring ved utgangen av regnskapsåret. Skatteøkende og skattereduserende midlertidige forskjeller som reverserer eller kan reversere i samme periode er utlignet og skattevirkningen er beregnet på nettogrunnlaget.

Selskapet har ikke endret regnskapsprinsipp fra 2019 til 2020.



Note 1 - Obligatorisk tjenestepensjon

Virksomheten er ikke pliktig til å ha tjenestepensjonsordning etter lov om obligatorisk tjenestepensjon.

Note 2 - Ytelser til ledende personer

Det er ikke gitt ytelser til ledende personer.

Note 3 - Lån og sikkerhetsstillelse til ledende personer

	Daglig leder	Styrets leder	Andre nærstående
Lån		1 141 387	
Sikkerhetsstillelse			

Note 4 - Revisjon

Selskapet oppfyller kravene til fravalg revisor, og dette er valgt.

Note 5 - Investering i Datterselskap

Foretaksnavn	Foretakssted	Eierandel/ stemmeandel	Selskapets egenkapital 31. desember 2020	Selskapets resultat for 2020
Happyhoof.no AS	Stavanger	100 %	388 852	39 696
Akre Consulting AS	Stavanger	100 %	167 274	-36 210

Følgende interne transaksjoner har funnet sted med og mellom datterselskaper 2020:

	Beløp
Konsernfordringer	415 000

Note 6 - Investeringer i tilknyttet selskap

Foretaksnavn	Foretakssted	Eierandel/ stemmeandel	Selskapets egenkapital "31. desember 2020"	Selskapets resultat for 2020
E-provider Solutions AS	Stavanger	20 %	25 000	- 5 000

Note 7 - Kortsiktige investeringer

Spesifikasjon	Anskaffelseskost	Markedsverdi
Aksjer	419 343	989 984
Andeler	0	0
Obligasjoner	0	0
Andre markedsbaserte finansielle instrumenter	0	0
Sum	419 343	989 984

Note 8 - Bankinnskudd

Posten inneholder kun frie midler.



Legally signed by
Marcus Blikra Akre
02.09.2021

Note 9 - Aksjekapital og aksjonærer

Aksjeklasse	Antall aksjer	Pålydende	Bokført verdi
Ordinære aksjer	142 425	1,00	142 425,00
Sum	142 425		142 425,00

Aksjeeier	Antall aksjer	Eierandel	Aksjeklasse
Akre, Marcus Blikra	142 425	100,00%	Ordinære aksjer
Totalt antall aksjer	142 425	100,00%	

Mer om aksjer og aksjeeiere

Marcus B. Akre er styrets leder

Note 10 - Skatt

	2020	2019
Ordinært resultat før skattekostnad	1 016 538	302 625
+/- Permanente forskjeller	(988 251)	(278 647)
- Fremførbart underskudd / korreksjonsinntekt		(8 205)
Årets skattegrunnlag	28 288	15 773
Betalbar inntektsskatt for selskapet basert på 22%	6 223	3 470
Sum	6 223	3 470
Skattekostnad i resultatregnskapet	6 223	3 470
Betalbar skatt i skattekostnad	6 223	3 470
Betalbar skatt i balansen	6 223	3 470

Note 11 - Egenkapital

	Aksjekapital	Annen EK	Sum
Egenkapital 01.01.2020	142 425	2 538 515	2 680 940
Årets resultat		1 010 315	1 010 315
Egenkapital 31.12.2020	142 425	3 548 831	3 691 256



Noter 2020 AKRE HOLDING AS

Regnskapsprinsipper

Årsregnskapet er satt opp i samsvar med regnskapsloven og god regnskapsskikk for små foretak.

Klassifisering og vurdering av balanseposter

Omløpsmidler og kortsiktig gjeld omfatter poster som knytter seg til varekretsløpet. For andre poster enn kundefordringer omfattes poster som forfaller til betaling innen ett år etter transaksjonsdagen. Anleggsmidler er eiendeler bestemt til varig eie og bruk. Langsiktig gjeld er gjeld som forfaller senere enn ett år etter transaksjonsdagen.

Omløpsmidler vurderes til laveste av anskaffelseskost og virkelig verdi. Kortsiktig gjeld balanseføres til nominelt beløp på etableringstidspunktet.

Anleggsmidler vurderes til anskaffelseskost. Varige anleggsmidler avskrives etter en fornuftig avskrivningsplan. Anleggsmidlene nedskrives til virkelig verdi ved verdifall som ikke forventes å være forbigående. Langsiktig gjeld med unntak av andre avsetninger balanseføres til nominelt beløp på etableringstidspunktet.

Fordringer

Kundefordringer og andre fordringer er oppført i balansen til pålydende etter fradrag for avsetning til forventet tap. Avsetning til tap gjøres på grunnlag av individuelle vurderinger av de enkelte fordringene. I tillegg gjøres det for øvrige kundefordringer en uspesifisert avsetning for å dekke antatt tap.

Forøvrig er følgende regnskapsprinsipper anvendt:

FIFO-metoden for tilordning av anskaffelseskost for ombyttbare finansielle eiendeler, markedes verdis prinsipp for markedsbaserte finansielle omløpsmidler og kostmetoden er benyttet for investeringer i datterselskap/tilknyttet selskap.

Skatt

Skattekostnaden i resultatregnskapet omfatter både periodens betalbare skatt og endring i utsatt skatt. Utsatt skatt er beregnet med 22% på grunnlag av de midlertidige forskjeller som eksisterer mellom regnskapsmessige og skattemessige verdier, samt skattemessig underskudd til fremføring ved utgangen av regnskapsåret. Skatteøkende og skattereduserende midlertidige forskjeller som reverserer eller kan reversere i samme periode er utlignet og skattevirkningen er beregnet på nettogrunnlaget.

Selskapet har ikke endret regnskapsprinsipp fra 2019 til 2020.



Note 1 - Obligatorisk tjenestepensjon

Virksomheten er ikke pliktig til å ha tjenestepensjonsordning etter lov om obligatorisk tjenestepensjon.

Note 2 - Ytelser til ledende personer

Det er ikke gitt ytelser til ledende personer.

Note 3 - Lån og sikkerhetsstillelse til ledende personer

	Daglig leder	Styrets leder	Andre nærstående
Lån		1 141 387	
Sikkerhetsstillelse			

Note 4 - Revisjon

Selskapet oppfyller kravene til fravalg revisor, og dette er valgt.

Note 5 - Investering i Datterselskap

Foretaksnavn	Foretakssted	Eierandel/ stemmeandel	Selskapets egenkapital 31. desember 2020	Selskapets resultat for 2020
Happyhoof.no AS	Stavanger	100 %	388 852	39 696
Akre Consulting AS	Stavanger	100 %	167 274	-36 210

Følgende interne transaksjoner har funnet sted med og mellom datterselskaper 2020:

	Beløp
Konsernfordringer	415 000

Note 6 - Investeringer i tilknyttet selskap

Foretaksnavn	Foretakssted	Eierandel/ stemmeandel	Selskapets egenkapital "31. desember 2020"	Selskapets resultat for 2020
E-provider Solutions AS	Stavanger	20 %	25 000	- 5 000

Note 7 - Kortsiktige investeringer

Spesifikasjon	Anskaffelseskost	Markedsverdi
Aksjer	419 343	989 984
Andeler	0	0
Obligasjoner	0	0
Andre markedsbaserte finansielle instrumenter	0	0
Sum	419 343	989 984

Note 8 - Bankinnskudd

Posten inneholder kun frie midler.



Note 9 - Aksjekapital og aksjonærer

Aksjeklasse	Antall aksjer	Pålydende	Bokført verdi
Ordinære aksjer	142 425	1,00	142 425,00
Sum	142 425		142 425,00

Aksjeeier	Antall aksjer	Eierandel	Aksjeklasse
Akre, Marcus Blikra	142 425	100,00%	Ordinære aksjer
Totalt antall aksjer	142 425	100,00%	

Mer om aksjer og aksjeeiere

Marcus B. Akre er styrets leder

Note 10 - Skatt

	2020	2019
Ordinært resultat før skattekostnad	1 016 538	302 625
+/- Permanente forskjeller	(988 251)	(278 647)
- Fremførbart underskudd / korreksjonsinntekt		(8 205)
Årets skattegrunnlag	28 288	15 773
Betalbar inntektsskatt for selskapet basert på 22%	6 223	3 470
Sum	6 223	3 470
Skattekostnad i resultatregnskapet	6 223	3 470
Betalbar skatt i skattekostnad	6 223	3 470
Betalbar skatt i balansen	6 223	3 470

Note 11 - Egenkapital

	Aksjekapital	Annen EK	Sum
Egenkapital 01.01.2020	142 425	2 538 515	2 680 940
Årets resultat		1 010 315	1 010 315
Egenkapital 31.12.2020	142 425	3 548 831	3 691 256