



ÅRSREGNSKAPET FOR REGNSKAPSÅRET 2020 - GENERELL INFORMASJON

Enheten

Organisasjonsnummer: 989 122 061
Organisasjonsform: Aksjeselskap
Foretaksnavn: MAXMILL GROUP HOLDING AS
Forretningsadresse: Violgata 8
1776 HALDEN

Regnskapsår

Årsregnskapets periode: 01.01.2020 - 31.12.2020

Konsern

Morselskap i konsern: Ja
Konsernregnskap lagt ved: Nei

Regnskapsregler

Regler for små foretak benyttet: Ja
Benyttet ved utarbeidelsen av årsregnskapet til selskapet: Regnskapslovens alminnelige regler

Årsregnskapet fastsatt av kompetent organ

Bekreftet av representant for selskapet: Bent-Joar Wang
Dato for fastsettelse av årsregnskapet: 06.07.2021

Grunnlag for avgivelse

År 2020: Årsregnskapet er elektronisk innlevert
År 2019: Tall er hentet fra elektronisk innlevert årsregnskap fra 2020

Det er ikke krav til at årsregnskapet m.v. som sendes til Regnskapsregisteret er undertegnet. Kontrollen på at dette er utført ligger hos revisor/enhetens øverste organ. Sikkerheten ivaretas ved at innsender har rolle/rettighet for innsending av årsregnskapet via Altinn, og ved at det bekreftes at årsregnskapet er fastsatt av kompetent organ.

Brønnøysundregistrene, 30.08.2022



Resultatregnskap

Beløp i: NOK	Note	2020	2019
RESULTATREGNSKAP			
Inntekter			
Salgsinntekt		130 000	100 000
Sum inntekter		130 000	100 000
Kostnader			
Annen driftskostnad	4	180 903	202 524
Sum kostnader		180 903	202 524
Driftsresultat		-50 903	-102 524
Finansinntekter og finanskostnader			
Inntekt på investering i datter-/tilknyttet selskap	7	2 045 680	5 252 400
Annen renteinntekt		366	58 231
Annen finansinntekt		1 727	802 111
Sum finansinntekter		2 047 772	6 112 742
Annen rentekostnad		847	6 147
Sum finanskostnader		847	6 147
Netto finans		2 046 925	6 106 595
Ordinært resultat før skattekostnad		1 996 022	6 004 070
Skattekostnad på ordinært resultat	5	2 577	25 747
Ordinært resultat etter skattekostnad		1 993 445	5 978 323
Årsresultat		1 993 445	5 978 323
Overføringer og disponeringer			
Ordinært utbytte		2 600 000	1 700 000
Annen egenkapital		-606 555	4 278 323
Sum overføringer og disponeringer		1 993 445	5 978 323



Balanse

Beløp i: NOK	Note	2020	2019
BALANSE - EIENDELER			
Anleggsmidler			
Immaterielle eiendeler			
Utsatt skattefordel	6	561 984	564 561
Sum immaterielle eiendeler		561 984	564 561
Varige driftsmidler			
Driftsløsøre, inventar, verktøy, kontormaskiner og lign.	8	219 851	219 851
Sum varige driftsmidler		219 851	219 851
Finansielle anleggsmidler			
Investering i datterselskap		0	
Investeringer i tilknyttet selskap	7	20 190 102	20 190 102
Andre fordringer	3	1 181 199	962 450
Sum finansielle anleggsmidler		21 371 301	21 152 552
Sum anleggsmidler		22 153 136	21 936 964
Omløpsmidler			
Varer			
Fordringer			
Kundefordringer	9	35 000	35 000
Andre fordringer	13	4 838 254	5 767 237
Sum fordringer		4 873 254	5 802 237
Bankinnskudd, kontanter og lignende			
Bankinnskudd, kontanter og lignende	10	717 688	647 573
Sum bankinnskudd, kontanter og lignende		717 688	647 573
Sum omløpsmidler		5 590 942	6 449 810
SUM EIENDELER		27 744 078	28 386 774

BALANSE - EGENKAPITAL OG GJELD



Balanse

Beløp i: NOK	Note	2020	2019
Egenkapital			
Innskutt egenkapital			
Aksjekapital (1 000 aksjer à kr 600,00)	11, 12	600 000	600 000
Overkurs	12	427 112	427 112
Sum innskutt egenkapital		1 027 112	1 027 112
Opptjent egenkapital			
Annen egenkapital	12	25 765 892	26 372 447
Sum opptjent egenkapital		25 765 892	26 372 447
Sum egenkapital	12	26 793 004	27 399 559
Gjeld			
Langsiktig gjeld			
Annen langsiktig gjeld			
Øvrig langsiktig gjeld		385 118	411 407
Sum annen langsiktig gjeld		385 118	411 407
Sum langsiktig gjeld		385 118	411 407
Kortsiktig gjeld			
Leverandørgjeld		6 187	
Skyldige offentlige avgifter			1 039
Annen kortsiktig gjeld		559 769	574 769
Sum kortsiktig gjeld	13	565 956	575 808
Sum gjeld		951 074	987 214
SUM EGENKAPITAL OG GJELD		27 744 078	28 386 774



Brønnøysundregistrene

ÅRSREGNSKAP FOR REGNSKAPSÅRET 2020 - GENERELL INFORMASJON

Journalnummer: 2021 558555

Enheten

Organisasjonsnummer: 989 122 061
Organisasjonsform: Aksjeselskap
Foretaksnavn: MAXMILL GROUP HOLDING AS
Forretningsadresse: Violgata 8
1776 HALDEN

Regnskapsår

Årsregnskapets periode: 01.01.2020 - 31.12.2020

Konsern

Morselskap i konsern: Ja
Konsernregnskap lagt ved: Nei

Regnskapsregler

Regler for små foretak benyttet: Ja
Benyttet ved utarbeidelsen av
årsregnskapet til selskapet: Regnskapslovens alminnelige regler

Årsregnskapet fastsatt av kompetent organ

Bekreftet av representant for selskapet: Bent-Joar Wang
Dato for fastsettelse av årsregnskapet: 06.07.2021

Revisjon

Årsregnskapet er utarbeidet av ekstern
autorisert regnskapsfører: Ja

Grunnlag for avgivelse

År 2020: Årsregnskap er elektronisk innlevert.
År 2019: Tall er hentet fra elektronisk innlevert årsregnskap fra 2020.

Det er ikke krav til at årsregnskapet m.v. som sendes til Regnskapsregisteret er undertegnet. Kontrollen på at dette er utført ligger hos revisor/enhetens øverste organ. Sikkerheten ivaretas ved at innsender har rolle/rettighet for innsending av årsregnskapet via Altinn, og ved at det bekreftes at årsregnskapet er fastsatt av kompetent organ.

Brønnøysundregistrene, 29.07.2021



Organisasjonsnr: 989 122 061
MAXMILL GROUP HOLDING AS

RESULTATREGNSKAP

Beløp i: NOK	Note	2020	2019
RESULTATREGNSKAP			
Inntekter			
Salgsinntekt		130 000	100 000
Sum inntekter		130 000	100 000
Kostnader			
Annen driftskostnad	4	180 903	202 524
Sum kostnader		180 903	202 524
Driftsresultat		-50 903	-102 524
Finansinntekter og finanskostnader			
Inntekt på investering i datter-/tilknyttet selskap	7	2 045 680	5 252 400
Annen renteinntekt		366	58 231
Annen finansinntekt		1 727	802 111
Sum finansinntekter		2 047 772	6 112 742
Annen rentekostnad		847	6 147
Sum finanskostnader		847	6 147
Netto finans		2 046 925	6 106 595
Ordinært resultat før skattekostnad			
Skattekostnad på ordinært resultat	5	2 577	25 747
Ordinært resultat etter skattekostnad		1 993 445	5 978 323
Årsresultat		1 993 445	5 978 323
Overføringer og disponeringer			
Ordinært utbytte		2 600 000	1 700 000
Annen egenkapital		-606 555	4 278 323
Sum overføringer og disponeringer		1 993 445	5 978 323



Organisasjonsnr: 989 122 061
MAXMILL GROUP HOLDING AS

BALANSE

Beløp i: NOK Note 2020 2019

BALANSE - EIENDELER

Anleggsmidler

Immaterielle eiendeler

Utsatt skattefordel	6	561 984	564 561
Sum immaterielle eiendeler		561 984	564 561

Varige driftsmidler

Driftsløsøre, inventar, verktøy, kontormaskiner og lign.	8	219 851	219 851
Sum varige driftsmidler		219 851	219 851

Finansielle anleggsmidler

Investering i datterselskap		0	
Investeringer i tilknyttet selskap	7	20 190 102	20 190 102
Andre fordringer	3	1 181 199	962 450
Sum finansielle anleggsmidler		21 371 301	21 152 552

Sum anleggsmidler		22 153 136	21 936 964
--------------------------	--	-------------------	-------------------

Omløpsmidler

Varer

Fordringer

Kundefordringer	9	35 000	35 000
Andre fordringer	13	4 838 254	5 767 237
Sum fordringer		4 873 254	5 802 237

Bankinnskudd, kontanter og lignende

Bankinnskudd, kontanter og lignende	10	717 688	647 573
Sum bankinnskudd, kontanter og lignende		717 688	647 573

Sum omløpsmidler		5 590 942	6 449 810
-------------------------	--	------------------	------------------

SUM EIENDELER		27 744 078	28 386 774
----------------------	--	-------------------	-------------------

BALANSE - EGENKAPITAL OG GJELD

Egenkapital

Innskutt egenkapital

Aksjekapital (1 000 aksjer à kr 600,00)	11, 12	600 000	600 000
---	--------	---------	---------



Overkurs	12	427 112	427 112
Sum innskutt egenkapital		1 027 112	1 027 112
Opptjent egenkapital			
Annen egenkapital	12	25 765 892	26 372 447
Sum opptjent egenkapital		25 765 892	26 372 447
Sum egenkapital	12	26 793 004	27 399 559
Gjeld			
Langsiktig gjeld			
Annen langsiktig gjeld			
Øvrig langsiktig gjeld		385 118	411 407
Sum annen langsiktig gjeld		385 118	411 407
Sum langsiktig gjeld		385 118	411 407
Kortsiktig gjeld			
Leverandørgjeld		6 187	
Skyldige offentlige avgifter			1 039
Annen kortsiktig gjeld		559 769	574 769
Sum kortsiktig gjeld	13	565 956	575 808
Sum gjeld		951 074	987 214
SUM EGENKAPITAL OG GJELD		27 744 078	28 386 774



Organisasjonsnr: 989 122 061
MAXMILL GROUP HOLDING AS

NOTEOPPLYSNINGER - SELSKAP - alle poster oppgitt i hele tall

Note

Regnskapsprinsipper
Se filvedlegg.

Note
Er det usikkerhet om fortsatt drift?: Nei

Note
11

Antall aksjer og aksjeeiere

<u>Aksjeklasse</u>	<u>Ant. aksjer</u>	<u>Pålydende</u>	<u>Bokført verdi</u>
Ordinære aksjer	1000.00	600.00	600000.00

<u>Aksjeeiere - fritekst</u>	<u>Antall</u>	<u>Eierandel</u>	<u>Aksjeklasse</u>
Rød, Henrik	1000.00	100.00%	Ordinære aksjer

<u>Sum</u>	<u>Sum antall</u>	<u>Sum eierandel</u>
	1000.00	100.00%

Note
2

Ytelser til ledende personer
Er det gitt ytelser til ledende person: Nei

Ytelser til daglig leder

<u>Ytelser</u>	<u>Lønn</u>	<u>Pensj.forpl.</u>	<u>Andre godtgj.</u>
----------------	-------------	---------------------	----------------------

Note
2

Ytelser til andre ledende personer

Note
4

Ytelser til revisjon



<u>Revisjon</u>	<u>Årets</u>	<u>Fjorårets</u>
	10000.00	12000.00
<u>Andre tjenester</u>	<u>Årets</u>	<u>Fjorårets</u>
	10200.00	15950.00
<u>Sum godtgjørelse til revisor</u>	<u>Årets</u>	<u>Fjorårets</u>
	20200.00	27950.00

Note

Antall årsverk i regnskapsåret

Virksomheten har hatt følgende antall årsverk:
0.00

Note

1

Obligatorisk tjenstepensjon

Er virksomheten pliktig til å ha tjenstepensjonsordning etter lov:
Nei

Oppfyller pensjonsordning lovkravene: Nei

Note

3

Lån og sikkerhetsstillelse til ledende personer og aksjeeiere

<u>Lån</u>	<u>Daglig leder</u>	<u>Styreleder</u>	<u>Andre nærstående</u>
		109369.00	

Note

Konsern, tilknyttet selskap og datterselskap

Tilknyttet selskap/datterselskap

<u>Navn og adresse</u>	<u>Eierandel</u>	<u>Stemmeandel</u>	<u>Egenkapital</u>	<u>Resultat</u>
Fundo gruppen As	36.25%	36.25%	6057585.00	1569064.00
Nordsiden-eiendom AS	23.20%	23.20%	19243992.00	853797.00
Energi & IKT Invest AS	35.00%	35.00%	2391351.00	-8118821.00
Extralageret AS	25.00%	25.00%	4031005.00	-944639.00
Sentrum eiendomsdrift AS	24.00%	24.00%	-1860942.00	929299.00
Teli2 AS	49.00%	49.00%	131000.00	-29000.00
Løve Eiendom AS	50.00%	50.00%	-172979.00	-90644.00
Kambo eiendom 1 AS	25.00%	25.00%	2944783.00	-498750.00
Rødsberget eiendom AS	50.00%	50.00%	46252.00	22278.00
Nordel Invest AS	99.00%	100.00%	7327.00	-9167.00

Konsernregnskapet inngår i konsolideringen til morselskap: Nei



Datterselskap er utelatt fra konsolideringen: Nei



Årsregnskap for 2020

**MAXMILL GROUP HOLDING AS
1776 HALDEN**

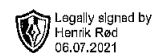
Innhold

Resultatregnskap

Balanse

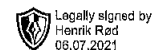
Noter

Revisjonsberetning



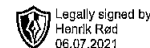
Resultatregnskap for 2020 MAXMILL GROUP HOLDING AS 989 122 061

	Note	2020	2019
Salgsinntekt		130 000	100 000
Sum driftsinntekter		130 000	100 000
Annen driftskostnad	4	(180 903)	(202 524)
Sum driftskostnader		(180 903)	(202 524)
Driftsresultat		(50 903)	(102 524)
Inntekt på investering i datter-/tilknyttet selskap	7	2 045 680	5 252 400
Annen renteinntekt		366	58 231
Annen finansinntekt		1 727	802 111
Sum finansinntekter		2 047 772	6 112 742
Annen rentekostnad		(847)	(6 147)
Sum finanskostnader		(847)	(6 147)
Netto finans		2 046 925	6 106 595
Ordinært resultat før skattekostnad		1 996 022	6 004 070
Skattekostnad på ordinært resultat	5	(2 577)	(25 747)
Ordinært resultat		1 993 445	5 978 323
Årsresultat		1 993 445	5 978 323
Overføringer			
Tilleggsutbytte		2 600 000	1 700 000
Annen egenkapital		(606 555)	4 278 323
Sum		1 993 445	5 978 323



Balanse pr. 31. desember 2020 MAXMILL GROUP HOLDING AS 989 122 061

	Note	2020	2019
EIENDELER			
Anleggsmidler			
Immaterielle eiendeler			
Utsatt skattefordel	6	561 984	564 561
Sum immaterielle eiendeler		561 984	564 561
Varige driftsmidler			
Driftsløsøre, inventar, verktøy, kontormaskiner og lign.	8	219 851	219 851
Sum varige driftsmidler		219 851	219 851
Finansielle anleggsmidler			
Investeringer i tilknyttet selskap	7	20 190 102	20 190 102
Andre fordringer	3	1 181 199	962 450
Sum finansielle anleggsmidler		21 371 301	21 152 552
Sum anleggsmidler		22 153 136	21 936 964
Omløpsmidler			
Fordringer			
Kundefordringer	9	35 000	35 000
Andre fordringer	13	4 838 254	5 767 237
Sum fordringer		4 873 254	5 802 237
Bankinnskudd, kontanter og lignende	10	717 688	647 573
Sum bankinnskudd, kontanter og lignende		717 688	647 573
Sum omløpsmidler		5 590 942	6 449 810
Sum eiendeler		27 744 078	28 386 774



Balanse pr. 31. desember 2020 MAXMILL GROUP HOLDING AS 989 122 061

	Note	2020	2019
EGENKAPITAL OG GJELD			
Egenkapital			
Innskutt egenkapital			
Aksjekapital (1 000 aksjer à kr 600,00)	11, 12	600 000	600 000
Overkurs	12	427 112	427 112
Sum innskutt egenkapital		1 027 112	1 027 112
Opptjent egenkapital			
Annen egenkapital	12	25 765 892	26 372 447
Sum opptjent egenkapital		25 765 892	26 372 447
Sum egenkapital	12	26 793 004	27 399 559
Gjeld			
Annen langsiktig gjeld			
Øvrig langsiktig gjeld		385 118	411 407
Sum annen langsiktig gjeld		385 118	411 407
Sum langsiktig gjeld		385 118	411 407
Kortsiktig gjeld			
Leverandørgjeld		6 187	0
Skyldige offentlige avgifter		0	1 039
Annen kortsiktig gjeld		559 769	574 769
Sum kortsiktig gjeld	13	565 956	575 808
Sum gjeld		951 074	987 214
Sum egenkapital og gjeld		27 744 078	28 386 774

HALDEN, 06.07.2021

Henrik Rød
Styrets leder / Daglig leder



Noter 2020

MAXMILL GROUP HOLDING AS

Regnskapsprinsipper

Årsregnskapet er satt opp i samsvar med regnskapsloven og god regnskapsskikk for små foretak.

Salgsinntekter

Inntektsføring ved salg av varer skjer på leveringstidspunktet. Tjenester inntektsføres etter hvert som de leveres.

Klassifisering og vurdering av balanseposter

Omløpsmidler og kortsiktig gjeld omfatter poster som knytter seg til varekretsløpet. For andre poster enn kundefordringer omfattes poster som forfaller til betaling innen ett år etter transaksjonsdagen. Anleggsmidler er eiendeler bestemt til varig eie og bruk. Langsiktig gjeld er gjeld som forfaller senere enn ett år etter transaksjonsdagen.

Omløpsmidler vurderes til laveste av anskaffelseskost og virkelig verdi. Kortsiktig gjeld balanseføres til nominelt beløp på etableringstidspunktet.

Anleggsmidler vurderes til anskaffelseskost. Varige anleggsmidler avskrives etter en fornuftig avskrivningsplan. Anleggsmidlene nedskrives til virkelig verdi ved verdifall som ikke forventes å være forbigående. Langsiktig gjeld med unntak av andre avsetninger balanseføres til nominelt beløp på etableringstidspunktet.

Fordringer

Kundefordringer og andre fordringer er oppført i balansen til pålydende etter fradrag for avsetning til forventet tap. Avsetning til tap gjøres på grunnlag av individuelle vurderinger av de enkelte fordringene. I tillegg gjøres det for øvrige kundefordringer en uspesifisert avsetning for å dekke antatt tap.

Varige driftsmidler

Varige driftsmidler balanseføres og avskrives over driftsmidlenes levetid dersom de har antatt levetid over 3 år og har en kostpris som overstiger kr 15.000. Direkte vedlikehold av driftsmidler kostnadsføres løpende under driftskostnader, mens påkostninger eller forbedringer tillegges driftsmidlets kostpris og avskrives i takt med driftsmidlet.

Forøvrig er følgende regnskapsprinsipper anvendt:

FIFO-metoden for tilordning av anskaffelseskost for ombyttbare finansielle eiendeler, laveste verdis prinsipp for markedsbaserte finansielle omløpsmidler, pengeposter i utenlandsk valuta er verdsatt til kursen ved regnskapsårets slutt og kostmetoden er benyttet for investeringer i datterselskap/tilknyttet selskap.

Utbytte er inntektsført samme år som det er avsatt i datterselskap/tilknyttet selskap, dersom det er sannsynlig at beløpet vil mottas. Ved utbytte som overstiger andel av tilbakeholdt resultat etter kjøpet representerer den overskytende del tilbakebetaling av investert kapital, og er fratrukket investeringens verdi i balansen.

Skatt

Skattekostnaden i resultatregnskapet omfatter både periodens betalbare skatt og endring i utsatt skatt. Utsatt skatt er beregnet med 22% på grunnlag av de midlertidige forskjeller som eksisterer mellom regnskapsmessige og skattemessige verdier, samt skattemessig underskudd til fremføring ved utgangen av regnskapsåret. Skatteøkende og skattereduserende midlertidige forskjeller som reverserer eller kan reversere i samme periode er utlignet og skattevirkningen er beregnet på nettogrunnlaget.

Selskapet har ikke endret regnskapsprinsipp fra 2019 til 2020.

Note 1 - Obligatorisk tjenestepensjon

Virksomheten er ikke pliktig til å ha tjenestepensjonsordning etter lov om obligatorisk tjenestepensjon.

Note 2 - Ytelser til ledende personer

Det er ikke gitt ytelser til ledende personer.



Note 3 - Lån og sikkerhetsstillelse til ledende personer

	Daglig leder	Styrets leder	Andre nærstående
Lån		109 369	
Sikkerhetsstillelse			

Note 4 - Revisjon

	2020	2019
Revisjon	10 000	12 000
Andre tjenester	10 200	15 950
Sum godtgjørelse til revisor	20 200	27 950

Note 5 - Skatt

	2020	2019
Ordinært resultat før skattekostnad	1 996 022	6 004 070
+/- Permanente forskjeller	(1 984 310)	(5 887 038)
- Fremførbart underskudd / korreksjonsinntekt	(11 712)	(117 033)
Årets skattegrunnlag	0	0
+/- Endring i utsatt skatt	2 577	25 747
Skattekostnad i resultatregnskapet	2 577	25 747
Betalbar skatt i balansen	0	0

Note 6 - Midl. forskjeller - Utsatt skatt/skattefordel

Utsatt skatt/utsatt skattefordel i balansen avsettes på grunnlag av forskjeller mellom regnskapsmessige og skattemessige verdier i henhold til norsk regnskapsstandard for skatt. Midlertidige skatteøkende og skattereduserende forskjeller som kan utlignes er nettoført.

Midlertidige forskjeller knyttet til:	01.01.2020	31.12.2020	Endring
Skattemessig fremførbart underskudd	(2 566 186)	(2 554 474)	(11 712)
Sum midlertidige forskjeller	(2 566 186)	(2 554 474)	(11 712)
Utsatt skattefordel 31.12.20. basert på 22%	(564 561)	(561 984)	(2 577)



Note 7 - Investeringer i tilknyttede og andre selskap

Selskapet har andeler i:

Foretaksnavn	Foretaks- sted	Eierandel/ stemmeandel	Selskapets egenkapital "31. desember 2020"	Selskapets resultat for 2020
Fundo gruppen AS	Halden	36,25 %	6 057 585	1 569 064
Nordsiden-Eiendom AS	Halden	23,2 %	19 243 992	853 797
Energi & IKT Invest AS	Halden	35 %	2 391 351	- 8 118 821
Norra Bohus Fastigheter Holding AS	Halden	12,5 %	54 590 091	431 114
Extralageret AS	Halden	25 %	4 031 005	- 944 639
Sentrum eiendomsdrift AS	Halden	24 %	- 1 860 942	929 299
Teli2 AS	Fredrik- stad	49 %	131 000	- 29 000
Løve eiendom AS	Halden	50 %	- 172 979	- 90 644
Kambo eiendom 1 AS	Halden	25 %	2 944 783	- 498 750
Rødsberget eiendom AS	Halden	50 %	46 252	22 278
Nordel Invest AS	Halden	99 %	7 327	- 9 167

I tillegg eier selskapet aksjeposter på 25 % i Nordby Bag AB og 26 % i CR Invest AB i Sverige.

Det er mottatt utbytte fra Fundo Gruppen AS med kr. 2045.680

Note 8 - Spesifikasjon av varige driftsmidler

	Kunst
Anskaffelseskost 01.01.2020	219 851
Tilgang i året	0
Avgang i året	0
Anskaffelseskost 31.12.2020	219 851
Balanseført verdi pr. 31.12.2020	219 851

Note 9 - Kundefordringer

Kundefordringer er vurdert til pålydende, nedskrevet med forventet tap på fordringer. Det er ikke tapsført kundefordringer i løpet av 2020.

	2020	2019
Kundefordringer til pålydende	35 000	35 000
Avsatt til dekning av usikre fordringer		
Netto oppførte kundefordringer	35 000	35 000



Note 10 - Bankinnskudd

Posten inneholder kun frie midler.

Note 11 - Aksjekapital og aksjonærer

Aksjeklasse	Antall aksjer	Pålydende	Bokført verdi
Ordinære aksjer	1 000	600,00	600 000,00
Sum	1 000		600 000,00

Aksjeeier	Antall aksjer	Eierandel	Aksjeklasse
Rød, Henrik	1 000	100,00%	Ordinære aksjer
Totalt antall aksjer	1 000	100,00%	

Note 12 - Egenkapital

	Aksjekapital	Overkurs	Annen EK	Sum
Egenkapital 01.01.2020	600 000	427 112	26 372 447	27 399 559
Tilleggsutbytte			(2 600 000)	(2 600 000)
Årets resultat			1 993 445	1 993 445
Egenkapital 31.12.2020	600 000	427 112	25 765 892	26 793 004

Note 13 - Nærstående

Selskapet har fordringer på tilknyttede og nærstående på tilsammen kr 4 838 253 og en gjeld på kr 565 956.



CENTER REVISJON

Til Generalforsamlingen i

Maxmill Group Holding AS

Orgnr. 989 122 061

Center Revisjon AS
Tuneveien 97
1712 Grålum
Telefon: 69 10 44 30
Orgnr. 916788517 MVA
Bankkonto: 6129.06.78845
centerrevisjon.no
Medlem i Den Norske Rev. forening

UAVHENGIG REVISORS BERETNING

Uttalelse om revisjonen av årsregnskapet

Konklusjon

Vi har revidert årsregnskapet til Maxmill Group Holding AS som viser et **overskudd på kr. 1.993.445,-**, som består av balanse per 31. desember 2020 og resultatregnskap for det avsluttede regnskapsåret, og noter til årsregnskapet, herunder et sammendrag av viktige regnskapsprinsipper.

Etter vår mening gir det medfølgende årsregnskapet i det alt vesentlige et rettvise bilde av den finansielle stillingen til selskapet per 31. desember 2020, og av selskapets resultat for det avsluttede regnskapsåret i samsvar med regnskapslovens regler og god regnskapsskikk i Norge (GRS).

Grunnlag for konklusjonen

Vi har gjennomført revisjonen i samsvar med lov, forskrift og god revisjonsskikk i Norge, herunder de internasjonale revisjonsstandardene (ISA-ene). Våre oppgaver og plikter i henhold til disse standardene er ytterligere beskrevet i avsnittet om «revisors oppgaver og plikter ved revisjon av regnskap». Vi er uavhengige av selskapet slik det kreves i lov og forskrift, og har oppfylt våre øvrige etiske plikter i samsvar med disse kravene. Etter vår oppfatning er innhentet revisjonsbevis tilstrekkelig og hensiktsmessig som grunnlag for vår konklusjon.

Styret og daglig leders ansvar for regnskapet

Ledelsen er ansvarlig for utarbeidelsen av årsregnskapet og for at det gir en dekkende fremstilling i samsvar med god regnskapsskikk i Norge og for slik intern kontroll som ledelsen finner nødvendig for å muliggjøre utarbeidelsen av et regnskap som ikke inneholder vesentlig feilinformasjon, verken som følge av tilsiktede eller utilsiktede feil.

Ved utarbeidelsen av årsregnskapet er ledelsen ansvarlig for å vurdere selskapets evne til fortsatt drift, og skal opplyse om, alt etter omstendighetene, forhold knyttet til fortsatt drift og bruke forutsetningen om fortsatt drift, med mindre ledelsen enten har til hensikt å avvikle selskapet eller ikke har noe annet realistisk alternativ enn å avvikle selskapet.



De som har overordnet ansvar for styring og kontroll er ansvarlige for å føre tilsyn med selskapets finansielle rapporteringsprosess.

Revisors oppgaver og plikter ved revisjon av regnskap

Vårt mål er å oppnå betryggende sikkerhet for at årsregnskapet totalt sett ikke inneholder vesentlig feilinformasjon, verken som følge av tilsiktede eller utilsiktede feil, og å avgi en revisjonsberetning som inneholder vår konklusjon. Betryggende sikkerhet er et høyt sikkerhetsnivå, men er ingen garanti for at en revisjon utført i samsvar med lov, forskrift og god revisjonsskikk i Norge, herunder ISA-ene alltid vil avdekke eksisterende feilinformasjon som kan være vesentlig. Feilinformasjon kan skyldes tilsiktede eller utilsiktede feil og er å anse som vesentlige dersom de, enkeltvis eller samlet, rimelig kan forventes å påvirke de økonomiske beslutningene som treffes av brukere på grunnlag av dette årsregnskapet.

En videre beskrivelse av revisors oppgaver og plikter i forbindelse med revisjonen av årsregnskapet finnes på nettstedet til revisorforeningen på revisorforeningen.no/revisjonsberetninger. Denne beskrivelsen er en del av vår revisjonsberetning.

Uttalelse om øvrige lovmessige krav

Konklusjon om registrering og dokumentasjon

Basert på vår revisjon av årsregnskapet som beskrevet ovenfor, og kontrollhandlinger vi har funnet nødvendig i henhold til internasjonal standard for attestasjonsoppdrag (ISAE) 3000 «Attestasjonsoppdrag som ikke er revisjon eller forenklet revisorkontroll av historisk finansiell informasjon», mener vi at ledelsen har oppfylt sin plikt til å sørge for ordentlig og oversiktlig registrering og dokumentasjon av selskapets regnskapsopplysninger i samsvar med lov og god bokføringskikk i Norge.

Sarpsborg, 6. juli 2021

Center Revisjon AS

Jon R. Andersen

Statsautorisert revisor