



## ÅRSREGNSKAPET FOR REGNSKAPSÅRET 2024 - GENERELL INFORMASJON

### Enheten

Organisasjonsnummer: 821 880 262  
Organisasjonsform: Aksjeselskap  
Foretaksnavn: CICERO HOLDING AS  
Forretningsadresse: c/o Sissener  
Måltrostveien 32B  
0786 OSLO

### Regnskapsår

Årsregnskapets periode: 01.01.2024 - 31.12.2024

### Konsern

Morselskap i konsern: Nei

### Regnskapsregler

Regler for små foretak benyttet: Ja  
Benyttet ved utarbeidelsen av årsregnskapet til selskapet: Regnskapslovens alminnelige regler

### Årsregnskapet fastsatt av kompetent organ

Bekreftet av representant for selskapet: Katrine Sissener  
Dato for fastsettelse av årsregnskapet: 07.04.2025

### Grunnlag for avgivelse

År 2024: Årsregnskapet er elektronisk innlevert  
År 2023: Tall er hentet fra elektronisk innlevert årsregnskap fra 2024

*Det er ikke krav til at årsregnskapet m.v. som sendes til Regnskapsregisteret er undertegnet. Kontrollen på at dette er utført ligger hos revisor/enhetens øverste organ. Sikkerheten ivaretas ved at innsender har rolle/rettighet for innsending av årsregnskapet via Altinn, og ved at det bekreftes at årsregnskapet er fastsatt av kompetent organ.*

Brønnøysundregistrene, 13.05.2025



### Resultatregnskap

Beløp i: NOK	Note	2024	2023
<b>RESULTATREGNSKAP</b>			
<b>Inntekter</b>			
Annen driftsinntekt	2	3 509 363	3 607 485
<b>Sum inntekter</b>		<b>3 509 363</b>	<b>3 607 485</b>
<b>Kostnader</b>			
Lønnskostnad	3, 8		
Annen driftskostnad		554 667	548 593
<b>Sum kostnader</b>		<b>554 667</b>	<b>548 593</b>
<b>Driftsresultat</b>		<b>2 954 696</b>	<b>3 058 893</b>
<b>Finansinntekter og finanskostnader</b>			
Annen renteinntekt		225 713	152 612
Annen finansinntekt	2		
<b>Sum finansinntekter</b>		<b>225 713</b>	<b>152 612</b>
Annen rentekostnad		211 215	180 656
Annen finanskostnad	2		
<b>Sum finanskostnader</b>		<b>211 215</b>	<b>180 656</b>
<b>Netto finans</b>		<b>14 498</b>	<b>-28 044</b>
<b>Resultat før skattekostnad</b>		<b>2 969 194</b>	<b>3 030 849</b>
Skattekostnad på resultat	4		
<b>Årsresultat</b>	7	<b>2 969 194</b>	<b>3 030 849</b>
<b>Årsresultat etter minoritetsinteresser</b>		<b>2 969 194</b>	<b>3 030 849</b>
<b>Totalresultat</b>		<b>2 969 194</b>	<b>3 030 849</b>
<b>Overføringer og disponeringer</b>			
Avsatt til annen egenkapital		2 969 194	3 030 849
<b>Sum overføringer og disponeringer</b>		<b>2 969 194</b>	<b>3 030 849</b>



### Balanse

Beløp i: NOK	Note	2024	2023
<b>BALANSE - EIENDELER</b>			
<b>Anleggsmidler</b>			
<b>Immaterielle eiendeler</b>			
Utsatt skattefordel	4		
<b>Finansielle anleggsmidler</b>			
Investeringer i tilknyttet selskap	5		
Investeringer i aksjer og andeler	5	5 425 999	3 663 719
Andre langsiktige fordringer		34 677	34 677
<b>Sum finansielle anleggsmidler</b>		<b>5 460 675</b>	<b>3 698 396</b>
<b>Sum anleggsmidler</b>		<b>5 460 675</b>	<b>3 698 396</b>
<b>Omløpsmidler</b>			
<b>Varer</b>			
<b>Fordringer</b>			
Andre kortsiktige fordringer		4 115	1 769
<b>Sum fordringer</b>		<b>4 115</b>	<b>1 769</b>
<b>Investeringer</b>			
Aksjer og andeler i foretak i samme konsern	5, 6		
Markedsbaserte aksjer	6	15 820 998	15 280 783
Markedsbaserte obligasjoner	5, 6		
Andre markedsbaserte finansielle instrumenter	6	43 460 052	40 312 338
<b>Sum investeringer</b>		<b>59 281 050</b>	<b>55 593 121</b>
<b>Bankinnskudd, kontanter og lignende</b>			
Bankinnskudd, kontanter o.l.		4 385 899	7 255 671
<b>Sum bankinnskudd, kontanter og lignende</b>		<b>4 385 899</b>	<b>7 255 671</b>
<b>Sum omløpsmidler</b>		<b>63 671 064</b>	<b>62 850 560</b>
<b>SUM EIENDELER</b>		<b>69 131 739</b>	<b>66 548 956</b>



### Balanse

Beløp i: NOK	Note	2024	2023
<b>BALANSE - EGENKAPITAL OG GJELD</b>			
<b>Egenkapital</b>			
<b>Innskutt egenkapital</b>			
Aksjekapital		235 000	235 000
Overkurs		7 177 500	7 177 500
<b>Sum innskutt egenkapital</b>		<b>7 412 500</b>	<b>7 412 500</b>
<b>Opptjent egenkapital</b>			
Annen egenkapital		57 283 793	54 314 599
<b>Sum opptjent egenkapital</b>		<b>57 283 793</b>	<b>54 314 599</b>
<b>Sum egenkapital</b>	7	<b>64 696 293</b>	<b>61 727 099</b>
<b>Gjeld</b>			
<b>Langsiktig gjeld</b>			
Utsatt skatt	4		
<b>Annen langsiktig gjeld</b>			
<b>Sum langsiktig gjeld</b>		<b>0</b>	<b>0</b>
<b>Kortsiktig gjeld</b>			
Betalbar skatt	4		
Annen kortsiktig gjeld		4 435 446	4 821 857
<b>Sum kortsiktig gjeld</b>		<b>4 435 446</b>	<b>4 821 857</b>
<b>Sum gjeld</b>		<b>4 435 446</b>	<b>4 821 857</b>
<b>SUM EGENKAPITAL OG GJELD</b>		<b>69 131 739</b>	<b>66 548 956</b>



## Brønnøysundregistrene

### ÅRSREGNSKAP FOR REGNSKAPSÅRET 2024 - GENERELL INFORMASJON

Journalnummer: 2025 390656

#### Enheten

Organisasjonsnummer: 821 880 262  
Organisasjonsform: Aksjeselskap  
Foretaksnavn: CICERO HOLDING AS  
Forretningsadresse: c/o Sissener  
Måltrostveien 32B  
0786 OSLO

#### Regnskapsår

Årsregnskapets periode: 01.01.2024 - 31.12.2024

#### Konsern

Morselskap i konsern: Nei

#### Regnskapsregler

Regler for små foretak benyttet: Ja  
Benyttet ved utarbeidelsen av  
årsregnskapet til selskapet: Regnskapslovens alminnelige regler

#### Årsregnskapet fastsatt av kompetent organ

Bekreftet av representant for selskapet: Katrine Sissener  
Dato for fastsettelse av årsregnskapet: 07.04.2025

#### Revisjon

Ekstern autorisert regnskapsfører har i løpet av regnskapsåret bistått ved den løpende regnskapsføringen eller utført andre tjenester for selskapet enn å utarbeide årsregnskapet: Ja

#### Grunnlag for avgivelse

År 2024: Årsregnskap er elektronisk innlevert.  
År 2023: Tall er hentet fra elektronisk innlevert årsregnskap fra 2024.

*Det er ikke krav til at årsregnskapet m.v. som sendes til Regnskapsregisteret er undertegnet. Kontrollen på at dette er utført ligger hos revisor/enhetens øverste organ. Sikkerheten ivaretas ved at innsender har rolle/rettighet for innsending av årsregnskapet via Altinn, og ved at det bekreftes at årsregnskapet er fastsatt av kompetent organ.*

Brønnøysundregistrene, 12.05.2025



Organisasjonsnr: 821 880 262  
CICERO HOLDING AS

## RESULTATREGNSKAP

Beløp i: NOK	Note	2024	2023
<b>RESULTATREGNSKAP</b>			
<b>Inntekter</b>			
Annen driftsinntekt	2	3 509 363	3 607 485
<b>Sum inntekter</b>		<b>3 509 363</b>	<b>3 607 485</b>
<b>Kostnader</b>			
Lønnskostnad	3, 8		
Annen driftskostnad		554 667	548 593
<b>Sum kostnader</b>		<b>554 667</b>	<b>548 593</b>
<b>Driftsresultat</b>		<b>2 954 696</b>	<b>3 058 893</b>
<b>Finansinntekter og finanskostnader</b>			
Annen renteinntekt		225 713	152 612
Annen finansinntekt	2		
<b>Sum finansinntekter</b>		<b>225 713</b>	<b>152 612</b>
Annen rentekostnad		211 215	180 656
Annen finanskostnad	2		
<b>Sum finanskostnader</b>		<b>211 215</b>	<b>180 656</b>
<b>Netto finans</b>		<b>14 498</b>	<b>-28 044</b>
<b>Resultat før skattekostnad</b>		<b>2 969 194</b>	<b>3 030 849</b>
Skattekostnad på resultat	4		
<b>Årsresultat</b>	7	<b>2 969 194</b>	<b>3 030 849</b>
<b>Årsresultat etter minoritetsinteresser</b>		<b>2 969 194</b>	<b>3 030 849</b>
<b>Totalresultat</b>		<b>2 969 194</b>	<b>3 030 849</b>
<b>Overføringer og disponeringer</b>			
Avsatt til annen egenkapital		2 969 194	3 030 849
<b>Sum overføringer og disponeringer</b>		<b>2 969 194</b>	<b>3 030 849</b>



Organisasjonsnr: 821 880 262  
CICERO HOLDING AS

## BALANSE

Beløp i: NOK	Note	2024	2023
<b>BALANSE - EIENDELER</b>			
<b>Anleggsmidler</b>			
<b>Immaterielle eiendeler</b>			
Utsatt skattefordel	4		
<b>Finansielle anleggsmidler</b>			
Investeringer i			
tilknyttet selskap	5		
Investeringer i aksjer og			
andeler	5	5 425 999	3 663 719
Andre langsiktige			
fordringer		34 677	34 677
<b>Sum finansielle</b>			
<b>anleggsmidler</b>		<b>5 460 675</b>	<b>3 698 396</b>
<b>Sum anleggsmidler</b>		<b>5 460 675</b>	<b>3 698 396</b>
<b>Omløpsmidler</b>			
<b>Varer</b>			
<b>Fordringer</b>			
Andre kortsiktige			
fordringer		4 115	1 769
<b>Sum fordringer</b>		<b>4 115</b>	<b>1 769</b>
<b>Investeringer</b>			
Aksjer og andeler i			
foretak i samme konsern	5, 6		
Markedsbaserte aksjer	6	15 820 998	15 280 783
Markedsbaserte obligasjoner	5, 6		
Andre markedsbaserte			
finansielle instrumenter	6	43 460 052	40 312 338
<b>Sum investeringer</b>		<b>59 281 050</b>	<b>55 593 121</b>
<b>Bankinnskudd, kontanter</b>			
<b>og lignende</b>			
Bankinnskudd, kontanter o.			
l.		4 385 899	7 255 671
<b>Sum bankinnskudd,</b>			
<b>kontanter og lignende</b>		<b>4 385 899</b>	<b>7 255 671</b>
<b>Sum omløpsmidler</b>		<b>63 671 064</b>	<b>62 850 560</b>
<b>SUM EIENDELER</b>		<b>69 131 739</b>	<b>66 548 956</b>
<b>BALANSE - EGENKAPITAL OG</b>			
<b>GJELD</b>			



<b>Egenkapital</b>			
<b>Innskutt egenkapital</b>			
Aksjekapital		235 000	235 000
Overkurs		7 177 500	7 177 500
<b>Sum innskutt egenkapital</b>		<b>7 412 500</b>	<b>7 412 500</b>
<b>Opptjent egenkapital</b>			
Annen egenkapital		57 283 793	54 314 599
<b>Sum opptjent egenkapital</b>		<b>57 283 793</b>	<b>54 314 599</b>
<b>Sum egenkapital</b>	<b>7</b>	<b>64 696 293</b>	<b>61 727 099</b>
<b>Gjeld</b>			
<b>Langsiktig gjeld</b>			
Utsatt skatt	4		
<b>Annen langsiktig gjeld</b>			
<b>Sum langsiktig gjeld</b>		<b>0</b>	<b>0</b>
<b>Kortsiktig gjeld</b>			
Betalbar skatt	4		
Annen kortsiktig gjeld		4 435 446	4 821 857
<b>Sum kortsiktig gjeld</b>		<b>4 435 446</b>	<b>4 821 857</b>
<b>Sum gjeld</b>		<b>4 435 446</b>	<b>4 821 857</b>
<b>SUM EGENKAPITAL OG GJELD</b>		<b>69 131 739</b>	<b>66 548 956</b>



Organisasjonsnr: 821 880 262  
CICERO HOLDING AS

NOTEOPPLYSNINGER - SELSKAP - alle poster oppgitt i hele tall

Note  
3

Antall årsverk i regnskapsåret  
0.00

Sum Beløp

Balanseført verdi 31.12. Varige driftsmidler Immaterielle eiend.

Konsernregnskap

Morselskapet sitt navn

Forretningskontor for morselskapet

Begrunnelse for at datterselskap er utelatt fra konsolideringen

Samlet beløp - tilknyttet selskap Årets Fjorårets

Samlet beløp - foretak i samme konsern Årets Fjorårets

Samlet beløp - foretak i samme konsern Årets Fjorårets

Samlet beløp - felles kontrollert virksomhet Årets Fjorårets

Pantstillelse Beløp

Beholdning av egne aksjer Antall Pålydende Andel av aksjek.



# Årsregnskap 2024 Cicero Holding AS

Resultatregnskap  
Balanse  
Noter til regnskapet



Org.nr.: 821 880 262



## RESULTATREGNSKAP

### CICERO HOLDING AS

DRIFTSINNEKTER OG DRIFTSKOSTNADER	Note	2024	2023
Annen driftsinntekt	2	3 509 363	3 607 485
<b>Sum driftsinntekter</b>		<b>3 509 363</b>	<b>3 607 485</b>
Annen driftskostnad		554 667	548 593
<b>Sum driftskostnader</b>		<b>554 667</b>	<b>548 593</b>
<b>Driftsresultat</b>		<b>2 954 696</b>	<b>3 058 893</b>
<b>FINANSINNEKTER OG FINANSKOSTNADER</b>			
Annen renteinntekt		225 713	152 612
Annen rentekostnad		211 215	180 656
<b>Resultat av finansposter</b>		<b>14 498</b>	<b>-28 044</b>
Resultat før skattekostnad		2 969 194	3 030 849
<b>Årsresultat</b>	<b>7</b>	<b>2 969 194</b>	<b>3 030 849</b>
<b>OVERFØRINGER</b>			
Avsatt til annen egenkapital		2 969 194	3 030 849
<b>Sum overføringer</b>		<b>2 969 194</b>	<b>3 030 849</b>



### BALANSE

#### CICERO HOLDING AS

EIENDELER	Note	2024	2023
<b>ANLEGGSMIDLER</b>			
<b>FINANSIELLE ANLEGGSMIDLER</b>			
Investeringer i aksjer og andeler	5	5 425 999	3 663 719
Andre langsiktige fordringer		34 677	34 677
<b>Sum finansielle anleggsmidler</b>		<b>5 460 675</b>	<b>3 698 396</b>
<b>Sum anleggsmidler</b>		<b>5 460 675</b>	<b>3 698 396</b>
<b>OMLØPSMIDLER</b>			
<b>FORDRINGER</b>			
Andre kortsiktige fordringer		4 115	1 769
<b>Sum fordringer</b>		<b>4 115</b>	<b>1 769</b>
<b>INVESTERINGER</b>			
Markedsbaserte aksjer	6	15 820 998	15 280 783
Andre markedsbaserte finansielle instrumenter	6	43 460 052	40 312 338
<b>Sum investeringer</b>		<b>59 281 050</b>	<b>55 593 121</b>
Bankinnskudd, kontanter o.l.		4 385 899	7 255 671
<b>Sum omløpsmidler</b>		<b>63 671 064</b>	<b>62 850 560</b>
<b>Sum eiendeler</b>		<b>69 131 739</b>	<b>66 548 956</b>



## BALANSE

### CICERO HOLDING AS

EGENKAPITAL OG GJELD	Note	2024	2023
<b>EGENKAPITAL</b>			
<b>INNSKUTT EGENKAPITAL</b>			
Aksjekapital		235 000	235 000
Overkurs		7 177 500	7 177 500
<b>Sum innskutt egenkapital</b>		<b>7 412 500</b>	<b>7 412 500</b>
<b>OPPTJENT EGENKAPITAL</b>			
Annen egenkapital		57 283 793	54 314 599
<b>Sum opptjent egenkapital</b>		<b>57 283 793</b>	<b>54 314 599</b>
<b>Sum egenkapital</b>	<b>7</b>	<b>64 696 293</b>	<b>61 727 099</b>
<b>GJELD</b>			
<b>KORTSIKTIG GJELD</b>			
Annen kortsiktig gjeld		4 435 446	4 821 857
<b>Sum kortsiktig gjeld</b>		<b>4 435 446</b>	<b>4 821 857</b>
<b>Sum gjeld</b>		<b>4 435 446</b>	<b>4 821 857</b>
<b>Sum egenkapital og gjeld</b>		<b>69 131 739</b>	<b>66 548 956</b>

Oslo, 07.04.2025  
Styret i Cicero Holding AS

---

Katrine Sissener  
styreleder



## Regnskapsprinsipper

Årsregnskapet er satt opp i samsvar med regnskapsloven og NRS 8 - God regnskapsskikk for små foretak.

### INNETEKTER

Inntektsføring fra investeringer i aksjer, andeler og andre finansielle instrumenter, herunder mottatt utbytte, renter og andre utdelinger, inngår i regnskapslinjen andre driftsinntekter. Avkastning på finansinvesteringer inkluderer både realiserte og urealiserte beløp. I tillegg til verdireguleringer inntektsføres beløpene når utbyttet er mottatt, renter er opptjent og eventuelt salg av verdipapirer er gjennomført.

### SKATT

Skattekostnaden i resultatregnskapet omfatter både periodens betalbare skatt og endring i utsatt skatt. Utsatt skatt er beregnet med 22 % på grunnlag av de midlertidige forskjeller som eksisterer mellom regnskapsmessige og skattemessige verdier, samt ligningsmessig underskudd til fremføring ved utgangen av regnskapsåret. Skatteøkende og skattereduserende midlertidige forskjeller som reverserer eller kan reverseres i samme periode er utlignet og nettoført. I samsvar med god regnskapsskikk for små foretak balanseføres ikke utsatt skattefordel.

### KLASSIFISERING OG VURDERING AV ANLEGGSMIDLER

Anleggsmidler omfatter eiendeler bestemt til varig eie og bruk. Anleggsmidler er vurdert til anskaffelseskost, fratrukket avskrivninger og nedskrivninger. Langsiktig gjeld balanseføres til nominelt beløp på transaksjonstidspunktet.

Varige driftsmidler balanseføres og avskrives over driftsmidlets økonomiske levetid.

Anleggsmidler nedskrives ved verdifall som forventes ikke å være forbigående.

### KLASSIFISERING OG VURDERING AV OMLØPSMIDLER

Omløpsmidler og kortsiktig gjeld omfatter normalt poster som forfaller til betaling innen ett år etter balansedagen, samt poster som knytter seg til varekretsløpet. Omløpsmidler vurderes til laveste verdi av anskaffelseskost og virkelig verdi. Kortsiktig gjeld balanseføres til nominelt beløp på transaksjonstidspunktet.

### FORDRINGER

Kundefordringer og andre fordringer oppføres til pålydende etter fradrag for avsetning til forventet tap. Avsetning til tap gjøres på grunnlag av en individuell vurdering av de enkelte fordringene.

### KORTSIKTIGE PLASSERINGER KLASSIFISERT SOM OMLØPSMIDLER

Beholdning av markedsbaserte aksjer som omsettes på autorisert markedsplass og aksjefond vurderes til markedsverdi på balansedagen. Andre kortsiktige plasseringer vurderes til laveste av anskaffelseskost og virkelig verdi på balansedagen.



## Note 2 Annen driftsinntekt

Finansposter klassifisert under drift	2024	2023
Mottatt utbytte	127 207	92 625
Mottatt utdeling fra andeler	32 936	43 287
Realisert gevinst	656 856	389 117
Verdiøkning av markedsbaserte finansielle omløpsmidler	2 495 992	2 807 793
Realisert tap	0	0
Reversering nedskrivning av finansielle eiendeler	196 372	274 663
<b>Sum annen driftsinntekt</b>	<b>3 509 363</b>	<b>3 607 485</b>

## Note 3 Lønnskostnader

Cicero Holding AS har ikke hatt lønns- eller personalkostnader i 2024 og det foreligger heller ingen slike forpliktelser.

## Note 4 Skatt

Årets skattekostnad	2024	2023
Resultatført skatt på ordinært resultat:		
Betalbar skatt	0	0
Endring i utsatt skattefordel	0	0
<b>Skattekostnad ordinært resultat</b>	<b>0</b>	<b>0</b>
Skattepliktig inntekt:		
Resultat før skatt	2 969 194	3 030 849
Permanente forskjeller	-3 314 949	-3 320 851
<b>Skattepliktig inntekt</b>	<b>-345 755</b>	<b>-290 002</b>
Betalbar skatt i balansen:		
Betalbar skatt på årets resultat	0	0
<b>Sum betalbar skatt i balansen</b>	<b>0</b>	<b>0</b>

Skatteeffekten av midlertidige forskjeller og underskudd til fremføring som har gitt opphav til utsatt skatt og utsatte skattefordeler, spesifisert på typer av midlertidige forskjeller

	2024	2023	Endring
Aksjer og andre verdipapirer	-309 098	-579 140	-270 042
Akkumulert fremførbart underskudd	-635 757	-290 002	345 755
Inngår ikke i beregningen av utsatt skatt	944 855	869 142	-75 712
<b>Utsatt skattefordel (22 %)</b>	<b>0</b>	<b>0</b>	<b>0</b>

I henhold til God regnskapsskikk for små foretak balanseføres ikke utsatt skattefordel.



## Note 5 Langsiktige aksjer og andeler i andre foretak m.v.

	Anskaffelseskost	Balanseført verdi
<b>Anleggsmidler</b>		
Aksjefond	5 007 269	4 870 433
Deltagerlignede selskaper	7 177	7 177
Langsiktige aksjer	582 175	548 389
<b>Sum</b>	<b>5 596 621</b>	<b>5 425 999</b>

## Note 6 Markedsbaserte finansielle instrumenter

	Anskaffelseskost	Balanseført verdi	Markedsverdi
<b>Omløpsmidler</b>			
Aksjefond	11 722 889	15 820 998	15 820 998
Rente- og obligasjonsfond	43 769 150	43 460 052	48 251 755
<b>Sum markedsbaserte finansielle instrumenter</b>	<b>55 492 040</b>	<b>59 281 050</b>	<b>64 072 753</b>

Rentebærende fonds er verdsatt etter laveste verdis prinsipp. Markedsbaserte finansielle instrumenter i aksjer og aksjefonds er verdsatt til virkelig verdi. Virkelig verdi er fastsatt i henhold til verdien som er observerbar i markedet på balansedagen.

Periodens resultatførte verdiendring på markedsbaserte aksjefond utgjør inntektsføring med kr 2 495 992. Periodens resultatførte nedskrivning på rente- og obligasjonsfond utgjør inntektsføring med kr 270 042.

## Note 7 Egenkapital

	Aksjekapital	Overkurs	Annen Innskutt egenkapital	Annen egenkapital	Sum egenkapital
Pr. 31.12.2023	235 000	7 177 500	0	54 314 599	61 727 099
Årets resultat				2 969 194	2 969 194
<b>Pr 31.12.2024</b>	<b>235 000</b>	<b>7 177 500</b>	<b>0</b>	<b>57 283 793</b>	<b>64 696 293</b>

## Note 8 Lån og sikkerhetsstillelse til nærstående parter

Samlede ikke regnskapsførte garantiforpliktelser utgjør NOK 0 i 2024 .

Det er ikke gitt lån til styremedlemmer.

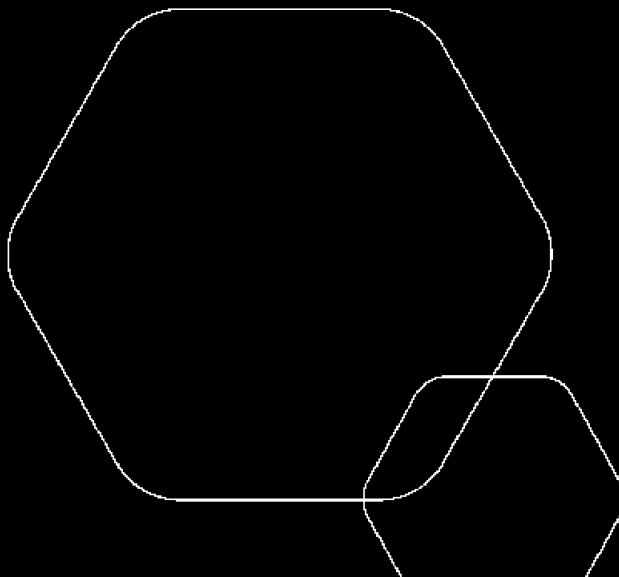


BankID Signing  
Katrine Sissener  
2025-04-10



# Årsregnskap 2024 Cicero Holding AS

Resultatregnskap  
Balanse  
Noter til regnskapet



Org.nr.: 821 880 262



## RESULTATREGNSKAP

### CICERO HOLDING AS

DRIFTSINNEKTER OG DRIFTSKOSTNADER	Note	2024	2023
Annen driftsinntekt	2	3 509 363	3 607 485
<b>Sum driftsinntekter</b>		<b>3 509 363</b>	<b>3 607 485</b>
Annen driftskostnad		554 667	548 593
<b>Sum driftskostnader</b>		<b>554 667</b>	<b>548 593</b>
<b>Driftsresultat</b>		<b>2 954 696</b>	<b>3 058 893</b>
<b>FINANSINNEKTER OG FINANSKOSTNADER</b>			
Annen renteinntekt		225 713	152 612
Annen rentekostnad		211 215	180 656
<b>Resultat av finansposter</b>		<b>14 498</b>	<b>-28 044</b>
Resultat før skattekostnad		2 969 194	3 030 849
<b>Årsresultat</b>	<b>7</b>	<b>2 969 194</b>	<b>3 030 849</b>
<b>OVERFØRINGER</b>			
Avsatt til annen egenkapital		2 969 194	3 030 849
<b>Sum overføringer</b>		<b>2 969 194</b>	<b>3 030 849</b>



BankID Signing  
Katrine Sissener  
2025-04-10

### BALANSE

#### CICERO HOLDING AS

EIENDELER	Note	2024	2023
<b>ANLEGGSMIDLER</b>			
<b>FINANSIELLE ANLEGGSMIDLER</b>			
Investeringer i aksjer og andeler	5	5 425 999	3 663 719
Andre langsiktige fordringer		34 677	34 677
<b>Sum finansielle anleggsmidler</b>		<b>5 460 675</b>	<b>3 698 396</b>
<b>Sum anleggsmidler</b>		<b>5 460 675</b>	<b>3 698 396</b>
<b>OMLØPSMIDLER</b>			
<b>FORDRINGER</b>			
Andre kortsiktige fordringer		4 115	1 769
<b>Sum fordringer</b>		<b>4 115</b>	<b>1 769</b>
<b>INVESTERINGER</b>			
Markedsbaserte aksjer	6	15 820 998	15 280 783
Andre markedsbaserte finansielle instrumenter	6	43 460 052	40 312 338
<b>Sum investeringer</b>		<b>59 281 050</b>	<b>55 593 121</b>
Bankinnskudd, kontanter o.l.		4 385 899	7 255 671
<b>Sum omløpsmidler</b>		<b>63 671 064</b>	<b>62 850 560</b>
<b>Sum eiendeler</b>		<b>69 131 739</b>	<b>66 548 956</b>



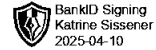
## BALANSE

### CICERO HOLDING AS

EGENKAPITAL OG GJELD	Note	2024	2023
<strong>EGENKAPITAL</strong>			
<strong>INNSKUTT EGENKAPITAL</strong>			
Aksjekapital		235 000	235 000
Overkurs		7 177 500	7 177 500
<strong>Sum innskutt egenkapital</strong>		<strong>7 412 500</strong>	<strong>7 412 500</strong>
<strong>OPPTJENT EGENKAPITAL</strong>			
Annen egenkapital		57 283 793	54 314 599
<strong>Sum opptjent egenkapital</strong>		<strong>57 283 793</strong>	<strong>54 314 599</strong>
<strong>Sum egenkapital</strong>	7	<strong>64 696 293</strong>	<strong>61 727 099</strong>
<strong>GJELD</strong>			
<strong>KORTSIKTIG GJELD</strong>			
Annen kortsiktig gjeld		4 435 446	4 821 857
<strong>Sum kortsiktig gjeld</strong>		<strong>4 435 446</strong>	<strong>4 821 857</strong>
<strong>Sum gjeld</strong>		<strong>4 435 446</strong>	<strong>4 821 857</strong>
<strong>Sum egenkapital og gjeld</strong>		<strong>69 131 739</strong>	<strong>66 548 956</strong>

Oslo, 07.04.2025  
Styret i Cicero Holding AS

Katrine Sissener  
styreleder



## Regnskapsprinsipper

Årsregnskapet er satt opp i samsvar med regnskapsloven og NRS 8 - God regnskapsskikk for små foretak.

### INNETEKTER

Inntektsføring fra investeringer i aksjer, andeler og andre finansielle instrumenter, herunder mottatt utbytte, renter og andre utdelinger, inngår i regnskapslinjen andre driftsinntekter. Avkastning på finansinvesteringer inkluderer både realiserte og urealiserte beløp. I tillegg til verdireguleringer inntektsføres beløpene når utbyttet er mottatt, renter er opptjent og eventuelt salg av verdipapirer er gjennomført.

### SKATT

Skattekostnaden i resultatregnskapet omfatter både periodens betalbare skatt og endring i utsatt skatt. Utsatt skatt er beregnet med 22 % på grunnlag av de midlertidige forskjeller som eksisterer mellom regnskapsmessige og skattemessige verdier, samt ligningsmessig underskudd til fremføring ved utgangen av regnskapsåret. Skatteøkende og skattereduserende midlertidige forskjeller som reverserer eller kan reverseres i samme periode er utlignet og nettoført. I samsvar med god regnskapsskikk for små foretak balanseføres ikke utsatt skattefordel.

### KLASSIFISERING OG VURDERING AV ANLEGGSMIDLER

Anleggsmidler omfatter eiendeler bestemt til varig eie og bruk. Anleggsmidler er vurdert til anskaffelseskost, fratrukket avskrivninger og nedskrivninger. Langsiktig gjeld balanseføres til nominelt beløp på transaksjonstidspunktet.

Varige driftsmidler balanseføres og avskrives over driftsmidlets økonomiske levetid.

Anleggsmidler nedskrives ved verdifall som forventes ikke å være forbigående.

### KLASSIFISERING OG VURDERING AV OMLØPSMIDLER

Omløpsmidler og kortsiktig gjeld omfatter normalt poster som forfaller til betaling innen ett år etter balansedagen, samt poster som knytter seg til varekretsløpet. Omløpsmidler vurderes til laveste verdi av anskaffelseskost og virkelig verdi. Kortsiktig gjeld balanseføres til nominelt beløp på transaksjonstidspunktet.

### FORDRINGER

Kundefordringer og andre fordringer oppføres til pålydende etter fradrag for avsetning til forventet tap. Avsetning til tap gjøres på grunnlag av en individuell vurdering av de enkelte fordringene.

### KORTSIKTIGE PLASSERINGER KLASSIFISERT SOM OMLØPSMIDLER

Beholdning av markedsbaserte aksjer som omsettes på autorisert markedsplass og aksjefond vurderes til markedsverdi på balansedagen. Andre kortsiktige plasseringer vurderes til laveste av anskaffelseskost og virkelig verdi på balansedagen.



## Note 2 Annen driftsinntekt

Finansposter klassifisert under drift	2024	2023
Mottatt utbytte	127 207	92 625
Mottatt utdeling fra andeler	32 936	43 287
Realisert gevinst	656 856	389 117
Verdiøkning av markedsbaserte finansielle omløpsmidler	2 495 992	2 807 793
Realisert tap	0	0
Reversering nedskrivning av finansielle eiendeler	196 372	274 663
<b>Sum annen driftsinntekt</b>	<b>3 509 363</b>	<b>3 607 485</b>

## Note 3 Lønnskostnader

Cicero Holding AS har ikke hatt lønns- eller personalkostnader i 2024 og det foreligger heller ingen slike forpliktelser.

## Note 4 Skatt

Årets skattekostnad	2024	2023
Resultatført skatt på ordinært resultat:		
Betalbar skatt	0	0
Endring i utsatt skattefordel	0	0
<b>Skattekostnad ordinært resultat</b>	<b>0</b>	<b>0</b>
Skattepliktig inntekt:		
Resultat før skatt	2 969 194	3 030 849
Permanente forskjeller	-3 314 949	-3 320 851
<b>Skattepliktig inntekt</b>	<b>-345 755</b>	<b>-290 002</b>
Betalbar skatt i balansen:		
Betalbar skatt på årets resultat	0	0
<b>Sum betalbar skatt i balansen</b>	<b>0</b>	<b>0</b>

Skatteeffekten av midlertidige forskjeller og underskudd til fremføring som har gitt opphav til utsatt skatt og utsatte skattefordeler, spesifisert på typer av midlertidige forskjeller

	2024	2023	Endring
Aksjer og andre verdipapirer	-309 098	-579 140	-270 042
Akkumulert fremførbart underskudd	-635 757	-290 002	345 755
Inngår ikke i beregningen av utsatt skatt	944 855	869 142	-75 712
<b>Utsatt skattefordel (22 %)</b>	<b>0</b>	<b>0</b>	<b>0</b>

I henhold til God regnskapsskikk for små foretak balanseføres ikke utsatt skattefordel.



BankID Signing  
Katrine Sissener  
2025-04-10

## Note 5 Langsiktige aksjer og andeler i andre foretak m.v.

	Anskaffelseskost	Balanseført verdi
<b>Anleggsmidler</b>		
Aksjefond	5 007 269	4 870 433
Deltagerlignede selskaper	7 177	7 177
Langsiktige aksjer	582 175	548 389
<b>Sum</b>	<b>5 596 621</b>	<b>5 425 999</b>

## Note 6 Markedsbaserte finansielle instrumenter

	Anskaffelseskost	Balanseført verdi	Markedsverdi
<b>Omløpsmidler</b>			
Aksjefond	11 722 889	15 820 998	15 820 998
Rente- og obligasjonsfond	43 769 150	43 460 052	48 251 755
<b>Sum markedsbaserte finansielle instrumenter</b>	<b>55 492 040</b>	<b>59 281 050</b>	<b>64 072 753</b>

Rentebærende fonds er verdsatt etter laveste verdis prinsipp. Markedsbaserte finansielle instrumenter i aksjer og aksjefonds er verdsatt til virkelig verdi. Virkelig verdi er fastsatt i henhold til verdien som er observerbar i markedet på balansedagen.

Periodens resultatførte verdiendring på markedsbaserte aksjefond utgjør inntektsføring med kr 2 495 992. Periodens resultatførte nedskrivning på rente- og obligasjonsfond utgjør inntektsføring med kr 270 042.

## Note 7 Egenkapital

	Aksjekapital	Overkurs	Annen Innskutt egenkapital	Annen egenkapital	Sum egenkapital
Pr. 31.12.2023	235 000	7 177 500	0	54 314 599	61 727 099
Årets resultat				2 969 194	2 969 194
<b>Pr 31.12.2024</b>	<b>235 000</b>	<b>7 177 500</b>	<b>0</b>	<b>57 283 793</b>	<b>64 696 293</b>

## Note 8 Lån og sikkerhetsstillelse til nærstående parter

Samlede ikke regnskapsførte garantiforpliktelser utgjør NOK 0 i 2024 .

Det er ikke gitt lån til styremedlemmer.



Til generalforsamlingen i  
Cicero Holding AS

BHL DA  
Elias Smiths vei 24  
1337 Sandvika

Org. nr.: 992 768 061

Telefon: 46 90 26 47  
E-post: [lot@bhl.no](mailto:lot@bhl.no)  
Internett: [www.bhl.no](http://www.bhl.no)

Medlemmer av  
Den norske Revisorforening

Ansvarlig revisor:  
Leif Ove Tautra

## UAVHENGIG REVISORS BERETNING

### Konklusjon

Vi har revidert årsregnskapet for Cicero Holding AS som viser et overskudd på kr. 2 969 194. Årsregnskapet består av balanse per 31. desember 2024, resultatregnskap for regnskapsåret avsluttet per denne datoen og noter til årsregnskapet, herunder et sammendrag av viktige regnskapsprinsipper.

### Etter vår mening

- oppfyller årsregnskapet gjeldende lovkrav, og
- gir årsregnskapet et rettvise bilde av selskapets finansielle stilling per 31. desember 2024 og av dets resultat for regnskapsåret avsluttet per denne datoen i samsvar med regnskapslovens regler og god regnskapsskikk i Norge.


### Grunnlag for konklusjonen

Vi har gjennomført revisjonen i samsvar med International Standards on Auditing (ISA-ene). Våre oppgaver og plikter i henhold til disse standardene er beskrevet nedenfor under Revisors oppgaver og plikter ved revisjonen av årsregnskapet. Vi er uavhengige av selskapet i samsvar med kravene i relevante lover og forskrifter i Norge og International Code of Ethics for Professional Accountants (inkludert internasjonale uavhengighetsstandarder) utstedt av the International Ethics Standards Board for Accountants (IESBA-reglene), og vi har overholdt våre øvrige etiske forpliktelser i samsvar med disse kravene. Innhentet revisjonsbevis er etter vår vurdering tilstrekkelig og hensiktsmessig som grunnlag for vår konklusjon.

### Ledelsens ansvar for årsregnskapet

Styret og daglig leder (ledelsen) er ansvarlig for å utarbeide årsregnskapet og for at det gir et rettvise bilde i samsvar med regnskapslovens regler og god regnskapsskikk i Norge. Ledelsen er også ansvarlig for slik intern kontroll som den finner nødvendig for å kunne utarbeide et årsregnskap som ikke inneholder vesentlig feilinformasjon, verken som følge av misligheter eller utilsiktede feil.

Ved utarbeidelsen av årsregnskapet må ledelsen ta standpunkt til selskapets evne til fortsatt drift og opplyse om forhold av betydning for fortsatt drift. Forutsetningen om fortsatt drift skal legges til grunn for årsregnskapet så lenge det ikke er sannsynlig at virksomheten vil bli avviklet.

Member of  Nexia

BHL DA is a member of Nexia Norway Unifratia Group. Nexia Norway is a member of Nexia, a leading, global network of independent accounting and consulting firms that are members of Nexia International Limited. Nexia International Limited, a company registered in the Isle of Man, does not provide services to clients. Please see the "Member firm disclaimer" for further details.



Revisors oppgaver og plikter ved revisjonen av årsregnskapet

Vårt mål er å oppnå betryggende sikkerhet for at årsregnskapet som helhet ikke inneholder vesentlig feilinformasjon, verken som følge av misligheter eller utilsiktede feil, og å avgi en revisjonsberetning som inneholder vår konklusjon. Betryggende sikkerhet er en høy grad av sikkerhet, men ingen garanti for at en revisjon utført i samsvar med ISA-ene, alltid vil avdekke vesentlig feilinformasjon. Feilinformasjon kan oppstå som følge av misligheter eller utilsiktede feil. Feilinformasjon er å anse som vesentlig dersom den enkeltvis eller samlet med rimelighet kan forventes å påvirke de økonomiske beslutningene som brukerne foretar på grunnlag av årsregnskapet.

For videre beskrivelse av revisors oppgaver og plikter vises det til <https://www.revisorforeningen.no/revisjonsberetninger>

Sandvika, 07.04.2025

**BHL DA**

Leif Ove Tautra  
Statsautorisert revisor