



ÅRSREGNSKAPET FOR REGNSKAPSÅRET 2020 - GENERELL INFORMASJON

Enheten

Organisasjonsnummer: 925 246 298
Organisasjonsform: Aksjeselskap
Foretaksnavn: FROSTERØD HOLDING AS
Forretningsadresse: Vestre Kanalgate 6
1516 MOSS

Regnskapsår

Årsregnskapets periode: 25.05.2020 - 31.12.2020

Konsern

Morselskap i konsern: Ja
Konsernregnskap lagt ved: Nei

Regnskapsregler

Regler for små foretak benyttet: Ja
Benyttet ved utarbeidelsen av årsregnskapet til selskapet: Regnskapslovens alminnelige regler

Årsregnskapet fastsatt av kompetent organ

Bekreftet av representant for selskapet: Ståle Frosterød
Dato for fastsettelse av årsregnskapet: 10.03.2021

Grunnlag for avgivelse

År 2020: Årsregnskapet er elektronisk innlevert
År 2019: Tall er hentet fra elektronisk innlevert årsregnskap fra 2020

Det er ikke krav til at årsregnskapet m.v. som sendes til Regnskapsregisteret er undertegnet. Kontrollen på at dette er utført ligger hos revisor/enhetens øverste organ. Sikkerheten ivaretas ved at innsender har rolle/rettighet for innsending av årsregnskapet via Altinn, og ved at det bekreftes at årsregnskapet er fastsatt av kompetent organ.

Brønnøysundregistrene, 27.02.2022



Resultatregnskap

Beløp i: NOK	Note	2020	2019
RESULTATREGNSKAP			
Inntekter			
Salgsinntekt		771 977	
Annen driftsinntekt		121 296	
Sum inntekter		893 273	
Kostnader			
Lønnskostnad	1	59 730	
Avskrivning av driftsmidler og immaterielle eiendeler	3	26 799	
Nedskrivning av varige driftsmidler og immaterielle eiendeler	3	17 500	
Annen driftskostnad	1	223 693	
Sum kostnader		327 722	
Driftsresultat		565 550	
Finansinntekter og finanskostnader			
Inntekt på investering i datterselskap		215 079	
Annen renteinntekt		46	
Sum finansinntekter		215 125	
Annen rentekostnad		28 378	
Annen finanskostnad		7 076	
Sum finanskostnader		35 454	
Netto finans		179 671	
Ordinært resultat før skattekostnad		745 221	0
Skattekostnad på ordinært resultat	5	163 949	
Ordinært resultat etter skattekostnad		581 272	0
Årsresultat	7	581 272	0
Årsresultat etter minoritetsinteresser		581 272	
Totalresultat		581 272	



Resultatregnskap

Beløp i: NOK	Note	2020	2019
Overføringer og disponeringer			
Avsatt til annen egenkapital		581 272	
Sum overføringer og disponeringer		581 272	



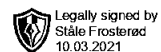
Balanse

Beløp i: NOK	Note	2020	2019
BALANSE - EIENDELER			
Anleggsmidler			
Immaterielle eiendeler			
Utsatt skattefordel	5		
Varige driftsmidler			
Tomter, bygninger o.a. fast eiendom	3		
Maskiner og anlegg	3		
Skip og flytende installasjoner	3		
Driftsløsøre, inventar o.a. utstyr	3		
Sum varige driftsmidler	3		
Finansielle anleggsmidler			
Investering i datterselskap	4	60 000	
Investering i annet foretak i samme konsern	4		
Lån til foretak i samme konsern	6	384 864	
Sum finansielle anleggsmidler		444 864	
Sum anleggsmidler		444 864	0
Omløpsmidler			
Varer			
Fordringer			
Andre kortsiktige fordringer		2 358	
Konsernfordringer	6	215 079	
Sum fordringer		217 437	
Investeringer			
Aksjer og andeler i foretak i samme konsern	4		
Bankinnskudd, kontanter og lignende			
Bankinnskudd, kontanter o.l.	8	265 589	
Sum bankinnskudd, kontanter og lignende		265 589	
Sum omløpsmidler		483 026	0



Balanse

Beløp i: NOK	Note	2020	2019
SUM EIENDELER		927 890	0
BALANSE - EGENKAPITAL OG GJELD			
Egenkapital			
Innskutt egenkapital			
Aksjekapital	2	30 000	
Beholdning av egne aksjer	2		
Overkurs		15 000	
Sum innskutt egenkapital		45 000	
Opptjent egenkapital			
Annen egenkapital		581 272	
Sum opptjent egenkapital		581 272	
Sum egenkapital	7	626 272	0
Gjeld			
Langsiktig gjeld			
Utsatt skatt	5	15 406	
Sum avsetninger for forpliktelser		15 406	
Annen langsiktig gjeld			
Sum langsiktig gjeld		15 406	0
Kortsiktig gjeld			
Betalbar skatt	5	148 543	
Annen kortsiktig gjeld	1	137 669	
Sum kortsiktig gjeld		286 212	
Sum gjeld		301 618	0
SUM EGENKAPITAL OG GJELD		927 890	0



Årsregnskap 2020

Frosterød Holding AS

Innhold:

Resultat
Balanse
Noter



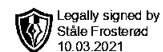
Org.nr: 925 246 298



Resultatregnskap

Frosterød Holding AS

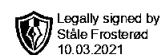
Driftsinntekter og driftskostnader	Note	2020
Salgsinntekt		771 977
Annen driftsinntekt		121 296
Sum driftsinntekter		893 273
Lønnskostnad	1	59 730
Avskrivning av driftsmidler og immaterielle eiendeler	3	26 799
Nedskrivning av driftsmidler og immaterielle eiendeler	3	17 500
Annen driftskostnad	1	223 693
Sum driftskostnader		327 722
Driftsresultat		565 550
Finansinntekter og finanskostnader		
Inntekt på investering i datterselskap		215 079
Annen renteinntekt		46
Annen rentekostnad		28 378
Annen finanskostnad		7 076
Resultat av finansposter		179 671
Ordinært resultat før skattekostnad		745 221
Skattekostnad på ordinært resultat	5	163 949
Ordinært resultat		581 272
Årsresultat	7	581 272
Overføringer		
Avsatt til annen egenkapital		581 272
Sum overføringer		581 272



Balanse

Frosterød Holding AS

Eiendeler	Note	2020
Anleggsmidler		
Finansielle anleggsmidler		
Investeringer i datterselskap	4	60 000
Lån til foretak i samme konsern	6	384 864
Sum finansielle anleggsmidler		444 864
Sum anleggsmidler		444 864
Omløpsmidler		
Fordringer		
Andre kortsiktige fordringer		2 358
Konsernfordringer	6	215 079
Sum fordringer		217 437
Investeringer		
Bankinnskudd, kontanter o.l.	8	265 589
Sum omløpsmidler		483 026
Sum eiendeler		927 890



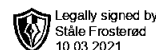
Balanse

Frosterød Holding AS

Egenkapital og gjeld	Note	2020
Egenkapital		
Innskutt egenkapital		
Aksjekapital	2	30 000
Overkurs		15 000
Sum innskutt egenkapital		45 000
Opptjent egenkapital		
Annen egenkapital		581 272
Sum opptjent egenkapital		581 272
Sum egenkapital	7	626 272
Gjeld		
Avsetning for forpliktelser		
Utsatt skatt	5	15 406
Kortsiktig gjeld		
Betalbar skatt	5	148 543
Annen kortsiktig gjeld	1	137 669
Sum kortsiktig gjeld		286 212
Sum gjeld		301 618
Sum egenkapital og gjeld		927 890

Moss, 08.03.2021
Styret i Frosterød Holding AS

Ståle Frosterød
styreleder/daglig leder



Noter

Frosterød Holding AS

Regnskapsprinsipper

Årsregnskapet er satt opp i samsvar med regnskapsloven og NRS 8 - God regnskapsskikk for små foretak. Årsregnskapet er avgitt under forutsetning for fortsatt drift.

Driftsinntekter

Inntektsføring ved salg av varer skjer på leveringstidspunktet. Tjenester inntektsføres etter hvert som de leveres.

Skatt

Skattekostnaden i resultatregnskapet omfatter både periodens betalbare skatt og endring i utsatt skatt. Utsatt skatt er beregnet med 22 % på grunnlag av de midlertidige forskjeller som eksisterer mellom regnskapsmessige og skattemessige verdier, samt ligningsmessig underskudd til fremføring ved utgangen av regnskapsåret. Skatteøkende og skattereduserende midlertidige forskjeller som reverserer eller kan reverseres i samme periode er utlignet og nettoført.

Klassifisering og vurdering av omløpsmidler

Omløpsmidler og kortsiktig gjeld omfatter normalt poster som forfaller til betaling innen ett år etter balansedagen, samt poster som knytter seg til varekretsløpet. Omløpsmidler vurderes til laveste verdi av anskaffelseskost og virkelig verdi.

Aksjer i datterselskap

Datterselskap vurderes etter kostmetoden i selskapsregnskapet. Investeringen er vurdert til anskaffelseskost for aksjene med mindre nedskrivning har vært nødvendig. Det er foretatt nedskrivning til virkelig verdi når verdifall skyldes årsaker som ikke kan forventes å være forbigående og det må anses nødvendig etter god regnskapsskikk. Nedskrivninger er reversert når grunnlaget for nedskrivning ikke lenger er til stede.

Utbytte, konsernbidrag og andre utdelinger fra datterselskap er inntektsført samme år som det er avsatt i givers regnskap. Overstiger utbytte / konsernbidraget andelen av opptjent resultat etter anskaffelsestidspunktet, representerer den overskytende del tilbakebetaling av investert kapital, og utdelingene er fratrukket investeringens verdi i balansen til morselskapet.

Fordringer

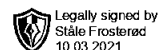
Kundefordringer og andre fordringer oppføres til pålydende etter fradrag for avsetning til forventet tap. Avsetning til tap gjøres på grunnlag av en individuell vurdering av de enkelte fordringene.

Note 1 Lønnskostnader og ytelser, godtgjørelser til daglig leder, styret og revisor

Lønnskostnader

	2020	2019
Lønninger	52 350	0
Arbeidsgiveravgift	7 380	0
Sum	59 730	0

Selskapet har i 2020 sysselsatt 0 årsverk.



Noter

Frosterød Holding AS

Pensjonsforpliktelser

Selskapet er ikke pliktig til å ha tjenstepensjonsordning etter lov om obligatorisk tjenstepensjon.

Ytelser til ledende personer

	Daglig leder	Styret
Sum	0	0

Ledende ansatte har ikke avtale om bonus eller aksjebasert avlønning.

Selskapet har en gjeld til aksjonær på kr 137 669. Det er ikke beregnet renter.

Note 2 Aksjonærer

Aksjekapitalen i Frosterød Holding AS pr. 31.12 består av:

	Antall	Pålydende	Bokført
Ordinære aksjer	30	1 000,0	30 000
Sum	30		30 000

Eierstruktur

De største aksjonærene i % pr. 31.12 var:

	Ordinære	Eierandel	Stemmeandel
Ståle Frosterød	30	100,0	100,0

Aksjer og opsjoner eiet av medlemmer i styret og daglig leder:

Navn	Verv	Ordinære
Ståle Frosterød	styreleder/daglig leder	30
Totalt antall aksjer		30

Note 3 Anleggsmidler

	Goodwill	Maskiner og anlegg	Sum
Anskaffelseskost pr. 25.05.20	17 500	254 503	272 003
- Avgang i året		243 968	243 968
= Anskaffelseskost 31.12.20	17 500	10 535	28 035
Akkumulerte avskrivninger 31.12.20		10 535	10 535
+ Akkumulerte nedskrivninger 31.12.20	17 500		17 500
= Av- og nedskrivninger pr. 31.12.20	17 500	10 535	28 035
= Bokført verdi 31.12.20	0	0	0
Årets ordinære avskrivninger		26 799	26 799
Årets nedskrivninger	17 500		17 500
Økonomisk levetid	5 år	0 år	
Frosterød Holding AS		Org.nr: 925 246 298	



Noter

Frosterød Holding AS

Note 4 Datterselskap, TS og FKV

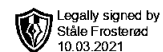
	Kontor- kommune	Eier- andel	Stemme- andel	Andel egenkapital	Andel resultat
DS/FKV/TS					
Frosterød Eiendom AS	MOSS	100,0%	100,0%	59 852	94 433
Takstmann Ståle Frosterød AS	MOSS	100,0%	100,0%	75 958	123 347
Sum				135 810	217 780

Note 5 Skatt

Årets skattekostnad	2020	2019
Resultatført skatt på ordinært resultat:		
Betalbar skatt	148 543	0
Endring i utsatt skatt	15 406	0
Skattekostnad ordinært resultat	163 949	0
Skattepliktig inntekt:		
Ordinært resultat før skatt	745 221	0
Permanente forskjeller	0	0
Endring i midlertidige forskjeller	-70 026	0
Skattepliktig inntekt	675 196	0
Betalbar skatt i balansen:		
Betalbar skatt på årets resultat	101 226	0
Betalbar skatt på mottatt konsernbidrag	47 317	0
Sum betalbar skatt i balansen	148 543	0

Skatteeffekten av midlertidige forskjeller som har gitt opphav til utsatt skatt og utsatte skattefordeler, spesifisert på typer av midlertidige forskjeller

	2020	2019	Endring
Varige driftsmidler	70 026	0	-70 026
Sum	70 026	0	-70 026
Grunnlag for utsatt skatt	70 026	0	-70 026
Utsatt skatt (22 %)	15 406	0	-15 406



Noter

Frosterød Holding AS

Note 6 Mellomværende med selskap i samme konsern m.v.

	Kundefordringer		Andre fordringer	
	2020	2019	2020	2019
Foretak i samme konsern	0	0	599 943	0
Sum	0	0	599 943	0

	Leverandørgjeld		Annen langsiktig gjeld	
	2020	2019	2020	2019
Sum	0	0	0	0

Note 7 Egenkapital

	Aksje- kapital	Overkurs	Annen egenkapital	Sum
Pr. 25.05.2020	0	0	0	0
Stiftelse	30 000	15 000	0	45 000
Årets overskudd			581 272	581 272
Pr. 31.12.2020	30 000	15 000	581 272	626 272

Note 8 Bankinnskudd

Innestående midler på skattetrekkskonto (bundne midler) er på kr. 0.