



ÅRSREGNSKAPET FOR REGNSKAPSÅRET 2020 - GENERELL INFORMASJON

Enheten

Organisasjonsnummer: 918 333 622
Organisasjonsform: Aksjeselskap
Foretaksnavn: MIDT-NORGE BILPARK AS
Forretningsadresse: c/o Lister Forvaltning AS
Dronning Mauds gate 1
0250 OSLO

Regnskapsår

Årsregnskapets periode: 01.01.2020 - 31.12.2020

Konsern

Morselskap i konsern: Ja
Konsernregnskap lagt ved: Nei

Regnskapsregler

Regler for små foretak benyttet: Ja
Benyttet ved utarbeidelsen av årsregnskapet til selskapet: Regnskapslovens alminnelige regler

Årsregnskapet fastsatt av kompetent organ

Bekreftet av representant for selskapet: Christer Wennersten
Dato for fastsettelse av årsregnskapet: 31.03.2021

Grunnlag for avgivelse

År 2020: Årsregnskapet er elektronisk innlevert
År 2019: Tall er hentet fra elektronisk innlevert årsregnskap fra 2020

Det er ikke krav til at årsregnskapet m.v. som sendes til Regnskapsregisteret er undertegnet. Kontrollen på at dette er utført ligger hos revisor/enhetens øverste organ. Sikkerheten ivaretas ved at innsender har rolle/rettighet for innsending av årsregnskapet via Altinn, og ved at det bekreftes at årsregnskapet er fastsatt av kompetent organ.

Brønnøysundregistrene, 06.07.2022



Resultatregnskap

| Beløp i: NOK | Note | 2020 | 2019 |
|---|------|------------------|------------------|
| RESULTATREGNSKAP | | | |
| Kostnader | | | |
| Lønnskostnad | 1 | 60 555 | 62 755 |
| Annen driftskostnad | 1, 7 | 349 307 | 316 519 |
| Sum kostnader | | 409 862 | 379 274 |
| Driftsresultat | | -409 862 | -379 274 |
| Finansinntekter og finanskostnader | | | |
| Inntekt på investering i datterselskap | 2 | 2 953 869 | 2 630 617 |
| Renteinntekt fra foretak i samme konsern | 3 | 1 299 961 | 1 666 252 |
| Annen renteinntekt | | 279 | 420 |
| Sum finansinntekter | | 4 254 109 | 4 297 289 |
| Annen rentekostnad | | 2 218 372 | 2 878 334 |
| Sum finanskostnader | | 2 218 372 | 2 878 334 |
| Netto finans | | 2 035 737 | 1 418 955 |
| Ordinært resultat før skattekostnad | | 1 625 875 | 1 039 681 |
| Skattekostnad på ordinært resultat | 8 | | |
| Ordinært resultat etter skattekostnad | | 1 625 875 | 1 039 681 |
| Årsresultat | 6 | 1 625 875 | 1 039 681 |
| Årsresultat etter minoritetsinteresser | | 1 625 875 | 1 039 681 |
| Totalresultat | | 1 625 875 | 1 039 681 |
| Overføringer og disponeringer | | | |
| Tilbakebetalt overkurs | | | 837 500 |
| Overført fra overkurs | | | -837 500 |
| Udekket tap | | | 447 460 |
| Avsatt til annen egenkapital | | 1 625 875 | 592 220 |
| Sum overføringer og disponeringer | 6 | 1 625 875 | 1 039 681 |



Balanse

| Beløp i: NOK | Note | 2020 | 2019 |
|--|------|-------------------|-------------------|
| BALANSE - EIENDELER | | | |
| Anleggsmidler | | | |
| Immaterielle eiendeler | | | |
| Utsatt skattefordel | 8 | | |
| Finansielle anleggsmidler | | | |
| Investering i datterselskap | 2 | 55 374 571 | 55 374 571 |
| Investering i annet foretak i samme konsern | 2 | | |
| Lån til foretak i samme konsern | 3 | 37 842 357 | 39 629 542 |
| Sum finansielle anleggsmidler | | 93 216 928 | 95 004 113 |
| Sum anleggsmidler | | 93 216 928 | 95 004 113 |
| Omløpsmidler | | | |
| Varer | | | |
| Fordringer | | | |
| Andre kortsiktige fordringer | | 6 380 | 18 290 |
| Konsernfordringer | 3 | 2 953 869 | 2 630 617 |
| Sum fordringer | | 2 960 249 | 2 648 907 |
| Bankinnskudd, kontanter og lignende | | | |
| Bankinnskudd, kontanter o.l. | | 518 282 | 336 507 |
| Sum bankinnskudd, kontanter og lignende | | 518 282 | 336 507 |
| Sum omløpsmidler | | 3 478 531 | 2 985 414 |
| SUM EIENDELER | | 96 695 459 | 97 989 527 |
| BALANSE - EGENKAPITAL OG GJELD | | | |
| Egenkapital | | | |
| Innskutt egenkapital | | | |
| Aksjekapital | 5 | 335 000 | 335 000 |
| Beholdning av egne aksjer | 5 | | |



Balanse

| Beløp i: NOK | Note | 2020 | 2019 |
|-----------------------------------|-------------|-------------------|-------------------|
| Overkurs | | 29 064 675 | 29 064 675 |
| Sum innskutt egenkapital | | 29 399 675 | 29 399 675 |
| Opptjent egenkapital | | | |
| Annen egenkapital | | 2 218 095 | 592 220 |
| Sum opptjent egenkapital | | 2 218 095 | 592 220 |
| Sum egenkapital | 6 | 31 617 770 | 29 991 895 |
| Gjeld | | | |
| Langsiktig gjeld | | | |
| Utsatt skatt | 8 | | |
| Annen langsiktig gjeld | | | |
| Gjeld til kredittinstitusjoner | 4 | 65 052 217 | 67 130 000 |
| Øvrig langsiktig gjeld | 4 | | |
| Sum annen langsiktig gjeld | | 65 052 217 | 67 130 000 |
| Sum langsiktig gjeld | | 65 052 217 | 67 130 000 |
| Kortsiktig gjeld | | | |
| Leverandørgjeld | | 19 891 | 21 838 |
| Betalbar skatt | 8 | | |
| Annen kortsiktig gjeld | | 5 581 | 845 795 |
| Sum kortsiktig gjeld | | 25 472 | 867 632 |
| Sum gjeld | | 65 077 689 | 67 997 632 |
| SUM EGENKAPITAL OG GJELD | | 96 695 459 | 97 989 527 |



Brønnøysundregistrene

ÅRSREGNSKAP FOR REGNSKAPSÅRET 2020 - GENERELL INFORMASJON

Journalnummer: 2021 480505

Enheten

Organisasjonsnummer: 918 333 622
Organisasjonsform: Aksjeselskap
Foretaksnavn: MIDT-NORGE BILPARK AS
Forretningsadresse: c/o Lister Forvaltning AS
Dronning Mauds gate 1
0250 OSLO

Regnskapsår

Årsregnskapets periode: 01.01.2020 - 31.12.2020

Konsern

Mørselskap i konsern: Ja
Konsernregnskap lagt ved: Nei

Regnskapsregler

Regler for små foretak benyttet: Ja
Benyttet ved utarbeidelsen av
årsregnskapet til selskapet: Regnskapslovens alminnelige regler

Årsregnskapet fastsatt av kompetent organ

Bekreftet av representant for selskapet: Christer Wennersten
Dato for fastsettelse av årsregnskapet: 31.03.2021

Revisjon

Årsregnskapet er utarbeidet av ekstern
autorisert regnskapsfører: Ja
Ekstern autorisert regnskapsfører har i
løpet av regnskapsåret bistått ved den
løpende regnskapsføringen eller utført
andre tjenester for selskapet enn å
utarbeide årsregnskapet: Ja

Grunnlag for avgivelse

År 2020: Årsregnskap er elektronisk innlevert.
År 2019: Tall er hentet fra elektronisk innlevert årsregnskap fra 2020.

Det er ikke krav til at årsregnskapet m.v. som sendes til Regnskapsregisteret er undertegnet. Kontrollen på at dette er utført ligger hos revisor/enhetens øverste organ. Sikkerheten ivaretas ved at innsender har rolle/rettighet for innsending av årsregnskapet via Altinn, og ved at det bekreftes at årsregnskapet er fastsatt av kompetent organ.

Brønnøysundregistrene, 13.07.2021

Brønnøysundregistrene
Postadresse: Postboks 900, 8910 Brønnøysund
Telefon: 75 00 75 00
E-post: firmapost@brreg.no Internett: www.brreg.no
Organisasjonsnummer: 974 760 673



Organisasjonsnr: 918 333 622
MIDT-NORGE BILPARK AS

RESULTATREGNSKAP

| Beløp i: NOK | Note | 2020 | 2019 |
|---|------|------------------|------------------|
| RESULTATREGNSKAP | | | |
| Kostnader | | | |
| Lønnskostnad | 1 | 60 555 | 62 755 |
| Annen driftskostnad | 1, 7 | 349 307 | 316 519 |
| Sum kostnader | | 409 862 | 379 274 |
| Driftsresultat | | -409 862 | -379 274 |
| Finansinntekter og finanskostnader | | | |
| Inntekt på investering i datterselskap | 2 | 2 953 869 | 2 630 617 |
| Renteinntekt fra foretak i samme konsern | 3 | 1 299 961 | 1 666 252 |
| Annen renteinntekt | | 279 | 420 |
| Sum finansinntekter | | 4 254 109 | 4 297 289 |
| Annen rentekostnad | | 2 218 372 | 2 878 334 |
| Sum finanskostnader | | 2 218 372 | 2 878 334 |
| Netto finans | | 2 035 737 | 1 418 955 |
| Ordinært resultat før skattekostnad | | 1 625 875 | 1 039 681 |
| Skattekostnad på ordinært resultat | 8 | | |
| Ordinært resultat etter skattekostnad | | 1 625 875 | 1 039 681 |
| Årsresultat | 6 | 1 625 875 | 1 039 681 |
| Årsresultat etter minoritetsinteresser | | 1 625 875 | 1 039 681 |
| Totalresultat | | 1 625 875 | 1 039 681 |
| Overføringer og disponeringer | | | |
| Tilbakebetalt overkurs | | | 837 500 |
| Overført fra overkurs | | | -837 500 |
| Udekket tap | | | 447 460 |
| Avsatt til annen egenkapital | | 1 625 875 | 592 220 |
| Sum overføringer og disponeringer | 6 | 1 625 875 | 1 039 681 |



Organisasjonsnr: 918 333 622
MIDT-NORGE BILPARK AS

BALANSE

Beløp i: NOK **Note** **2020** **2019**

BALANSE - EIENDELER

Anleggsmidler

Immaterielle eiendeler

Utsatt skattefordel 8

Finansielle anleggsmidler

Investering i datterselskap 2 55 374 571 55 374 571

Investering i annet

foretak i samme konsern 2

Lån til foretak i samme

konsern 3 37 842 357 39 629 542

Sum finansielle anleggsmidler 93 216 928 95 004 113

Sum anleggsmidler 93 216 928 95 004 113

Omløpsmidler

Varer

Fordringer

Andre kortsiktige

fordringer 6 380 18 290

Konsernfordringer 3 2 953 869 2 630 617

Sum fordringer 2 960 249 2 648 907

Bankinnskudd, kontanter og lignende

Bankinnskudd, kontanter o. l. 518 282 336 507

Sum bankinnskudd, kontanter og lignende 518 282 336 507

Sum omløpsmidler 3 478 531 2 985 414

SUM EIENDELER 96 695 459 97 989 527

BALANSE - EGENKAPITAL OG GJELD

Egenkapital

Innskutt egenkapital

Aksjekapital 5 335 000 335 000

Beholdning av egne aksjer 5

Overkurs 29 064 675 29 064 675

Sum innskutt egenkapital 29 399 675 29 399 675

Opptjent egenkapital

Annen egenkapital 2 218 095 592 220



| | | | |
|-----------------------------------|---|-------------------|-------------------|
| Sum opptjent egenkapital | | 2 218 095 | 592 220 |
| Sum egenkapital | 6 | 31 617 770 | 29 991 895 |
| Gjeld | | | |
| Langsiktig gjeld | | | |
| Utsatt skatt | 8 | | |
| Annen langsiktig gjeld | | | |
| Gjeld til | | | |
| kredittinstitusjoner | 4 | 65 052 217 | 67 130 000 |
| Øvrig langsiktig gjeld | 4 | | |
| Sum annen langsiktig gjeld | | 65 052 217 | 67 130 000 |
| Sum langsiktig gjeld | | 65 052 217 | 67 130 000 |
| Kortsiktig gjeld | | | |
| Leverandørgjeld | | 19 891 | 21 838 |
| Betalbar skatt | 8 | | |
| Annen kortsiktig gjeld | | 5 581 | 845 795 |
| Sum kortsiktig gjeld | | 25 472 | 867 632 |
| Sum gjeld | | 65 077 689 | 67 997 632 |
| SUM EGENKAPITAL OG GJELD | | 96 695 459 | 97 989 527 |



Organisasjonsnr: 918 333 622
MIDT-NORGE BILPARK AS

NOTEOPPLYSNINGER - SELSKAP

- alle poster oppgitt i hele tall

Note

Antall aksjer og aksjeeiere

| <u>Aksjeklasse</u> | <u>Ant. aksjer</u> | <u>Pålydende</u> | <u>Bokført verdi</u> |
|--------------------|--------------------|------------------|----------------------|
| Ordinære aksjer | 33500.00 | 10.00 | 335000.00 |

| <u>Aksjeeiere - fritekst</u> | <u>Antall</u> | <u>Eierandel</u> | <u>Aksjeklasse</u> |
|------------------------------|---------------|------------------|--------------------|
| VESONG AS | 2000.00 | 5.97% | Ordinære aksjer |
| WISETH INVEST AS | 2000.00 | 5.97% | Ordinære aksjer |
| XERA INVEST AS | 2000.00 | 5.97% | Ordinære aksjer |
| OLFAS HOLDING AS | 1500.00 | 4.48% | Ordinære aksjer |
| ESLOTTER HOLDING AS | 1500.00 | 4.48% | Ordinære aksjer |
| EGELAND JAN GUNNAR | 1100.00 | 3.28% | Ordinære aksjer |
| MOEN PER MAGNE | 1100.00 | 3.28% | Ordinære aksjer |
| HOLDENS HOLDING AS | 1000.00 | 2.99% | Ordinære aksjer |
| BORG PER | 1000.00 | 2.99% | Ordinære aksjer |
| SOLHAUG KNUT | 1000.00 | 2.99% | Ordinære aksjer |
| SOLLUND STIG BERNHARD | 1000.00 | 2.99% | Ordinære aksjer |
| KRANE AS | 700.00 | 2.09% | Ordinære aksjer |
| ENGENES EIMUND JONNY | 600.00 | 1.79% | Ordinære aksjer |
| BJØRN KVARAN HOLDING AS | 500.00 | 1.49% | Ordinære aksjer |
| EUGEN EIDE AS | 500.00 | 1.49% | Ordinære aksjer |
| FIRK INVEST AS | 500.00 | 1.49% | Ordinære aksjer |
| HVAC TECHNIC AS | 500.00 | 1.49% | Ordinære aksjer |
| INGMA INVEST AS | 500.00 | 1.49% | Ordinære aksjer |
| KIRKHOLT INVEST AS | 500.00 | 1.49% | Ordinære aksjer |
| LOGOPEDTJENESTEN | 500.00 | 1.49% | Ordinære aksjer |
| LUDUS AS | 500.00 | 1.49% | Ordinære aksjer |
| OPPCONSULT AS | 500.00 | 1.49% | Ordinære aksjer |
| ROBIN AS | 500.00 | 1.49% | Ordinære aksjer |



| | | | |
|------------------------------|-------------------|----------------------|-----------------|
| SJØGATA HOLDING AS | 500.00 | 1.49% | Ordinære aksjer |
| SYMBIOSE CARL PETTER BRUN AS | 500.00 | 1.49% | Ordinære aksjer |
| TANNLEGE RUNE KVARAN AS | 500.00 | 1.49% | Ordinære aksjer |
| BERTELSEN BØRGE SVEIN | 500.00 | 1.49% | Ordinære aksjer |
| BESETH JOHN | 500.00 | 1.49% | Ordinære aksjer |
| BØRSTAD ASBJØRN | 500.00 | 1.49% | Ordinære aksjer |
| GRENDSTAD NILS A | 500.00 | 1.49% | Ordinære aksjer |
| GREVSKOTT ARNE | 500.00 | 1.49% | Ordinære aksjer |
| GRØNTVEDT ASTRID SANDE | 500.00 | 1.49% | Ordinære aksjer |
| HAVIK ODDLEIV BERNHARD | 500.00 | 1.49% | Ordinære aksjer |
| HEIGRE ENEVALD | 500.00 | 1.49% | Ordinære aksjer |
| HILLESTAD THORVALD | 500.00 | 1.49% | Ordinære aksjer |
| JOHNSEN OLE PER | 500.00 | 1.49% | Ordinære aksjer |
| KVAM EGIL | 500.00 | 1.49% | Ordinære aksjer |
| LANGHELLE MORTEN BARÉE | 500.00 | 1.49% | Ordinære aksjer |
| NORDVIK TERJE OSVALD | 500.00 | 1.49% | Ordinære aksjer |
| PETTERSEN BJARNE | 500.00 | 1.49% | Ordinære aksjer |
| RANDEM JENS OLAV | 500.00 | 1.49% | Ordinære aksjer |
| RØNNEBERG GRETHE | 500.00 | 1.49% | Ordinære aksjer |
| SIMONSEN ROAR | 500.00 | 1.49% | Ordinære aksjer |
| SJAASTAD AUD SIDSEL | 500.00 | 1.49% | Ordinære aksjer |
| SORTE PER JØRGEN | 500.00 | 1.49% | Ordinære aksjer |
| STEEN SVERRE | 500.00 | 1.49% | Ordinære aksjer |
| WEISETH EGIL PALMAR | 500.00 | 1.49% | Ordinære aksjer |
| <u>Sum</u> | <u>Sum antall</u> | <u>Sum eierandel</u> | |
| | 33500.00 | 100.00% | |

Ytelser til daglig leder

Note

Ytelser til andre ledende personer

| | | | |
|-----------------------------------|-------------|---------------------|----------------------|
| <u>Ledende person</u> | <u>Lønn</u> | <u>Pensj.forpl.</u> | <u>Andre godtgj.</u> |
| Styret | 55000.00 | | |
| <u>Sum ytelse andre led.pers.</u> | <u>Lønn</u> | <u>Pensj.forpl.</u> | <u>Andre godtgj.</u> |
| | 55000.00 | | |

Note



Antall årsverk i regnskapsåret

Virksomheten har hatt følgende antall årsverk:

0.00

Note

Lån og sikkerhetsstillelse til ledende personer og aksjeeiere

Er det gitt lån eller sikkerhetsstillelse til ledende personer: Nei

Note

Konsern, tilknyttet selskap og datterselskap

Tilknyttet selskap/datterselskap

| <u>Navn og adresse</u> | <u>Eierandel</u> | <u>Stemmeandel</u> | <u>Egenkapital</u> | <u>Resultat</u> |
|-------------------------|------------------|--------------------|--------------------|-----------------|
| Stjørdal Næringsbygg AS | 100.00% | 100.00% | 4583716.00 | 1130465.00 |
| Tiltaksvegen 1 AS | 100.00% | 100.00% | 2355253.00 | 1488078.00 |



RSM Norge AS

Fiboveien 2 B, 4580 Lyngdal
Org.nr: 982 316 588 MVA

T +47 38 07 07 00
F +47 23 11 42 01

www.rsmnorge.no

Til generalforsamlingen i Midt-Norge Bilpark AS

Uavhengig revisors beretning

Uttalelse om revisjonen av årsregnskapet

Konklusjon

Vi har revidert Midt-Norge Bilpark AS' årsregnskap som viser et overskudd på kr 1 625 875. Årsregnskapet består av balanse per 31. desember 2020, resultatregnskap for regnskapsåret avsluttet per denne datoen og noter til årsregnskapet, herunder et sammendrag av viktige regnskapsprinsipper.

Etter vår mening er det medfølgende årsregnskapet avgitt i samsvar med lov og forskrifter og gir et rettviseende bilde av selskapets finansielle stilling per 31. desember 2020, og av dets resultater for regnskapsåret avsluttet per denne datoen i samsvar med regnskapslovens regler og god regnskapsskikk i Norge.

Grunnlag for konklusjonen

Vi har gjennomført revisjonen i samsvar med lov, forskrift og god revisjonsskikk i Norge, herunder de internasjonale revisjonsstandardene International Standards on Auditing (ISA-ene). Våre oppgaver og plikter i henhold til disse standardene er beskrevet i Revisors oppgaver og plikter ved revisjon av årsregnskapet. Vi er uavhengige av selskapet slik det kreves i lov og forskrift, og har overholdt våre øvrige etiske forpliktelser i samsvar med disse kravene. Etter vår oppfatning er innhentet revisjonsbevis tilstrekkelig og hensiktsmessig som grunnlag for vår konklusjon.

Styrets ansvar for årsregnskapet

Styret (ledelsen) er ansvarlig for å utarbeide årsregnskapet i samsvar med lov og forskrifter, herunder for at det gir et rettviseende bilde i samsvar med regnskapslovens regler og god regnskapsskikk i Norge. Ledelsen er også ansvarlig for slik internkontroll som den finner nødvendig for å kunne utarbeide et årsregnskap som ikke inneholder vesentlig feilinformasjon, verken som følge av misligheter eller utilsiktede feil.

Ved utarbeidelsen av årsregnskapet må ledelsen ta standpunkt til selskapets evne til fortsatt drift og opplyse om forhold av betydning for fortsatt drift. Forutsetningen om fortsatt drift skal legges til grunn for årsregnskapet så lenge det ikke er sannsynlig at virksomheten vil bli avvirket.

Revisors oppgaver og plikter ved revisjonen av årsregnskapet

Vårt mål med revisjonen er å oppnå betryggende sikkerhet for at årsregnskapet som helhet ikke inneholder vesentlig feilinformasjon, verken som følge av misligheter eller utilsiktede feil, og å avgi en revisjonsberetning som inneholder vår konklusjon. Betryggende sikkerhet er en høy grad av sikkerhet, men ingen garanti for at en revisjon utført i samsvar med lov, forskrift og god revisjonsskikk i Norge, herunder ISA-ene, alltid vil avdekke vesentlig feilinformasjon som eksisterer. Feilinformasjon kan oppstå som følge av misligheter eller utilsiktede feil. Feilinformasjon blir vurdert som vesentlig dersom den enkeltvis eller samlet med rimelighet kan forventes å påvirke økonomiske beslutninger som brukerne foretar basert på årsregnskapet.

For videre beskrivelse av revisors oppgaver og plikter vises det til:

<https://revisorforeningen.no/revisionsberetninger>

THE POWER OF BEING UNDERSTOOD

AUDIT | TAX | CONSULTING

RSM Norge AS is a member of the RSM network and trades as RSM. RSM is the trading name used by the members of the RSM network. Each member of the RSM network is an independent accounting and consulting firm which practices in its own right. The RSM network is not itself a separate legal entity in any jurisdiction.

RSM Norge AS er medlem av / is a member of Den norske Revisorforening.

Pemneo Dokumentnøkkel: 2P7XY-TTFOV-VCNX6-00NZT-ZTINE-WFKBO



Revisors beretning 2020 for Midt-Norge Bilpark AS



Uttalelse om andre lovmessige krav

Konklusjon om registrering og dokumentasjon

Basert på vår revisjon av årsregnskapet som beskrevet ovenfor, og kontrollhandlinger vi har funnet nødvendig i henhold til internasjonal standard for attestasjonsoppdrag (ISAE) 3000 «Attestasjonsoppdrag som ikke er revisjon eller forenklet revisorkontroll av historisk finansiell informasjon», mener vi at ledelsen har oppfylt sin plikt til å sørge for ordentlig og oversiktlig registrering og dokumentasjon av selskapets regnskapsopplysninger i samsvar med lov og god bokføringskikk i Norge.

Lyngdal, 17. mars 2021
RSM Norge AS

Tor Egil Sådland
Statsautorisert revisor
(elektronisk signert)

Penneo Dokumentnøkkel: 2P7XY-TTFOV-VCNX6-00NZT-ZTINE-WFKBO



PENNEO

Signaturene i dette dokumentet er juridisk bindende. Dokument signert med "Penneo"™ - sikker digital signatur.
De signerende parter sin identitet er registrert, og er listet nedenfor.

"Med min signatur bekrefter jeg alle datoer og innholdet i dette dokument."

Tor Egil Sådland

Statsautorisert revisor

På vegne av: RSM Norge AS

Serienummer: 9578-5993-4-2237523

IP: 62.148.xxx.xxx

2021-03-18 09:35:05Z



Penneo Dokumentnøkkel: 2P7XY-TTFOV-VCNX6-00NZT-ZTINE-WFKBO

Dokumentet er signert digitalt, med **Penneo.com**. Alle digitale signatur-data i dokumentet er sikret og validert av den datamaskin-utregnede hash-verdien av det opprinnelige dokument. Dokumentet er låst og tids-stemplet med et sertifikat fra en betrodd tredjepart. All kryptografisk bevis er integrert i denne PDF, for fremtidig validering (hvis nødvendig).


Hvordan bekrefter at dette dokumentet er originalen?


Dokumentet er beskyttet av ett Adobe CDS sertifikat. Når du åpner dokumentet i


Adobe Reader, skal du kunne se at dokumentet er sertifisert av **Penneo e-signature service <penneo@penneo.com>**. Dette garanterer at innholdet i dokumentet ikke har blitt endret.

Det er lett å kontrollere de kryptografiske beviser som er lokalisert inne i dokumentet, med Penneo validator - <https://penneo.com/validate>



 Legally signed by
Stian Pedersen
17.03.2021

 Legally signed by
Geir Inge Solberg
17.03.2021

 Legally signed by
Synne Syrriest
17.03.2021

Årsregnskap 2020

Midt-Norge Bilpark AS

Resultatregnskap
Balanse
Noter til regnskapet

Org.nr.: 918 333 622



RESULTATREGNSKAP

MIDT-NORGE BILPARK AS

| DRIFTSINNEKTER OG DRIFTSKOSTNADER | Note | 2020 | 2019 |
|---|----------|------------------|------------------|
| Lønnskostnad | 1 | 60 555 | 62 755 |
| Annen driftskostnad | 1, 7 | 349 307 | 316 519 |
| Sum driftskostnader | | 409 862 | 379 274 |
| Driftsresultat | | -409 862 | -379 274 |
| FINANSINNEKTER OG FINANSKOSTNADER | | | |
| Inntekt på investering i datterselskap | 2 | 2 953 869 | 2 630 617 |
| Renteinntekt fra foretak i samme konsern | 3 | 1 299 961 | 1 666 252 |
| Annen renteinntekt | | 279 | 420 |
| Annen rentekostnad | | 2 218 372 | 2 878 334 |
| Resultat av finansposter | | 2 035 737 | 1 418 955 |
| Ordinært resultat før skattekostnad | | 1 625 875 | 1 039 681 |
| Skattekostnad på ordinært resultat | 8 | 0 | 0 |
| Ordinært resultat | | 1 625 875 | 1 039 681 |
| Årsresultat | 6 | 1 625 875 | 1 039 681 |
| OVERFØRINGER | | | |
| Avsatt til dekning av tidligere udekket tap | | 0 | 447 460 |
| Tilbakebetalt overkurs | | 0 | 837 500 |
| Avsatt til annen egenkapital | | 1 625 875 | 592 220 |
| Overført fra overkurs | | 0 | 837 500 |
| Sum overføringer | 6 | 1 625 875 | 1 039 681 |



BALANSE

MIDT-NORGE BILPARK AS

| EIENDELER | Note | 2020 | 2019 |
|--------------------------------------|------|-------------------|-------------------|
| ANLEGGSMIDLER | | | |
| FINANSIELLE ANLEGGSMIDLER | | | |
| Investeringer i datterselskap | 2 | 55 374 571 | 55 374 571 |
| Lån til foretak i samme konsern | 3 | 37 842 357 | 39 629 542 |
| Sum finansielle anleggsmidler | | 93 216 928 | 95 004 113 |
| Sum anleggsmidler | | 93 216 928 | 95 004 113 |
| OMLØPSMIDLER | | | |
| FORDRINGER | | | |
| Andre kortsiktige fordringer | | 6 380 | 18 290 |
| Konsernfordringer | 3 | 2 953 869 | 2 630 617 |
| Sum fordringer | | 2 960 249 | 2 648 907 |
| Bankinnskudd, kontanter o.l. | | 518 282 | 336 507 |
| Sum omløpsmidler | | 3 478 531 | 2 985 414 |
| Sum eiendeler | | 96 695 459 | 97 989 527 |



BALANSE

MIDT-NORGE BILPARK AS

| EGENKAPITAL OG GJELD | Note | 2020 | 2019 |
|-----------------------------------|----------|-------------------|-------------------|
| EGENKAPITAL | | | |
| INNSKUTT EGENKAPITAL | | | |
| Aksjekapital | 5 | 335 000 | 335 000 |
| Overkurs | | 29 064 675 | 29 064 675 |
| Sum innskutt egenkapital | | 29 399 675 | 29 399 675 |
| OPPTJENT EGENKAPITAL | | | |
| Annen egenkapital | | 2 218 095 | 592 220 |
| Sum opptjent egenkapital | | 2 218 095 | 592 220 |
| Sum egenkapital | 6 | 31 617 770 | 29 991 895 |
| GJELD | | | |
| ANNEN LANGSIKTIG GJELD | | | |
| Gjeld til kredittinstitusjoner | 4 | 65 052 217 | 67 130 000 |
| Sum annen langsiktig gjeld | | 65 052 217 | 67 130 000 |
| KORTSIKTIG GJELD | | | |
| Leverandørgjeld | | 19 891 | 21 838 |
| Annen kortsiktig gjeld | | 5 581 | 845 795 |
| Sum kortsiktig gjeld | | 25 472 | 867 632 |
| Sum gjeld | | 65 077 689 | 67 997 632 |
| Sum egenkapital og gjeld | | 96 695 459 | 97 989 527 |

Oslo, 17.03.2021
Styret i Midt-Norge Bilpark AS

Geir Inge Solberg
styreleder

Synne Syrrist
styremedlem

Stian Pedersen
styremedlem



Regnskapsprinsipper

Årsregnskapet er satt opp i samsvar med regnskapsloven og NRS 8 - God regnskapsskikk for små foretak. Selskapets hovedformål er utvikling, forvaltning og investering i andre selskaper, samt investeringer i fast eiendom mv. Selskapets forretningskontor er i Oslo og forutsetningen om fortsatt drift er lagt til grunn ved utarbeidelse av årsregnskapet.

SKATT

Skattekostnaden i resultatregnskapet omfatter både periodens betalbare skatt og endring i utsatt skatt. Utsatt skatt er beregnet med 22 % på grunnlag av de midlertidige forskjeller som eksisterer mellom regnskapsmessige og skattemessige verdier, samt ligningsmessig underskudd til fremføring ved utgangen av regnskapsåret. Skatteøkende og skattereduserende midlertidige forskjeller som reverserer eller kan reverseres i samme periode er utlignet og nettoført.

KLASSIFISERING OG VURDERING AV OMLØPSMIDLER

Omløpsmidler og kortsiktig gjeld omfatter normalt poster som forfaller til betaling innen ett år etter balansedagen, samt poster som knytter seg til varekretsløpet. Omløpsmidler vurderes til laveste verdi av anskaffelseskost og virkelig verdi.

AKSJER I DATTERSELSKAP

Datterselskap vurderes etter kostmetoden i selskapsregnskapet. Investeringen er vurdert til anskaffelseskost for aksjene med mindre nedskrivning har vært nødvendig. Det er foretatt nedskrivning til virkelig verdi når verdifall skyldes årsaker som ikke kan forventes å være forbigående og det må anses nødvendig etter god regnskapsskikk. Nedskrivninger er reversert når grunnlaget for nedskrivning ikke lenger er til stede.

Utbytte, konsernbidrag og andre utdelinger fra datterselskap er inntektsført samme år som det er avsatt i givers regnskap. Overstiger utbytte / konsernbidraget andelen av opptjent resultat etter anskaffelsestidspunktet, representerer den overskytende del tilbakebetaling av investert kapital, og utdelingene er fratrukket investeringens verdi i balansen til morselskapet.

FORDRINGER

Kundefordringer og andre fordringer oppføres til pålydende etter fradrag for avsetning til forventet tap. Avsetning til tap gjøres på grunnlag av en individuell vurdering av de enkelte fordringene.

Note 1 Lønnskostnader og ytelser, godtgjørelser til daglig leder, styret og revisor

| Lønnskostnader | 2020 | 2019 |
|--------------------|---------------|---------------|
| Lønninger | 55 000 | 55 000 |
| Arbeidsgiveravgift | 5 555 | 7 755 |
| Sum | 60 555 | 62 755 |

Selskapet har i 2020 sysselsatt 0 årsverk. Utbetalt lønn gjelder styrehonorar.

PENSJONSFORPLIKTELSE

Selskapet er ikke pliktig til å ha tjenstepensjonsordning etter lov om obligatorisk tjenstepensjon.

REVISOR

Kostnadsført revisjonshonorar for 2020 utgjør kr 16 500 ekskl. mva.



Note 2 Aksjer i datterselskap

| | Eier- /stemmeandel | Balanseført verdi | Resultat 2020 | Egenkapital 31.12.2020 |
|-------------------------|-----------------------|-------------------|------------------|---------------------------|
| Stjørdal Næringsbygg AS | 100% | 23 305 079 | 1 130 465 | 4 583 716 |
| Tiltaksvegen 1 AS | 100% | 32 069 492 | 1 488 078 | 2 355 253 |
| Totalt | 0 | 55 374 571 | 2 618 543 | 7 468 891 |

Selskapet har inntektsført konsernbidrag fra datterselskapene Stjørdal Næringsbygg AS og Tiltaksvegen 1 AS i 2020 med kr 2 953 869.

Note 3 Mellomværende med selskap i samme konsern

| | 2020 | 2019 |
|--------------------------------------|-------------------|-------------------|
| Fordringer | | |
| Lån til foretak i samme konsern | 37 842 357 | 39 629 542 |
| Andre kortsiktige fordringer konsern | 2 953 869 | 2 630 617 |
| Sum | 40 796 226 | 42 260 159 |
| Gjeld | | |
| Sum | 0 | 0 |

Lån til datterselskapene Stjørdal Næringsbygg AS og Tiltaksvegen 1 AS er renteberegnet med 3,35%

Note 4 Annen langsiktig gjeld

| | 2020 | 2019 |
|---|-------------------|-------------------|
| Gjeld til kredittinstitusjoner | 65 052 217 | 67 130 000 |
| Sum annen langsiktig gjeld | 65 052 217 | 67 130 000 |
| Gjeld som forfaller mer enn fem år etter regnskapsårets slutt: | 0 | 0 |
| Gjennomsnittlig rente | 2020 | 2019 |
| Gjeld til kredittinstitusjoner | 3,35% | 4,20% |

Som sikkerhet for lån er det tatt pant i eiendommer og driftstilbehør samt fordringer tilhørende datterselskapene Stjørdal Næringsseiendom AS og Tiltaksvegen 1 AS samt selskapets aksjer i disse selskapene.



Note 5 Aksjonærer

AKSJEKAPITALEN I MIDT-NORGE BILPARK AS PR. 31.12 BESTÅR AV:

| | Antall | Pålydende | Bokført |
|-----------------|---------------|-----------|----------------|
| Ordinære aksjer | 33 500 | 10,0 | 335 000 |
| Sum | 33 500 | | 335 000 |

EIERSTRUKTUR

De største aksjonærene i % pr. 31.12 var:

| | Ordinære | Eierandel | Stemmeandel |
|-----------------------------|---------------|--------------|--------------|
| VESONG AS | 2 000 | 6,0 | 6,0 |
| WISETH INVEST AS | 2 000 | 6,0 | 6,0 |
| XERA INVEST AS | 2 000 | 6,0 | 6,0 |
| OLFA HOLDING AS | 1 500 | 4,5 | 4,5 |
| ESLOTTER HOLDING AS | 1 500 | 4,5 | 4,5 |
| EGELAND JAN GUNNAR | 1 100 | 3,3 | 3,3 |
| MOEN PER MAGNE | 1 100 | 3,3 | 3,3 |
| HOLDENS HOLDING AS | 1 000 | 3,0 | 3,0 |
| BORG PER | 1 000 | 3,0 | 3,0 |
| SOLHAUG KNUT | 1 000 | 3,0 | 3,0 |
| SOLLUND STIG BERNHARD | 1 000 | 3,0 | 3,0 |
| KRANE AS | 700 | 2,1 | 2,1 |
| Sum >2% eierandel | 15 900 | 47,5 | 47,5 |
| Sum øvrige | 17 600 | 52,5 | 52,5 |
| Totalt antall aksjer | 33 500 | 100,0 | 100,0 |

Note 6 Egenkapital

| | Aksjekapital | Overkurs | Udekket tap/annen egenkapital | Sum egenkapital |
|----------------------|----------------|-------------------|-------------------------------|-------------------|
| Pr. 31.12.2019 | 335 000 | 29 064 675 | 592 220 | 29 991 895 |
| Pr 01.01.2020 | 335 000 | 29 064 675 | 592 220 | 29 991 895 |
| Årets resultat | | | 1 625 875 | 1 625 875 |
| Pr 31.12.2020 | 335 000 | 29 064 675 | 2 218 095 | 31 617 770 |



Note 7 Spesifikasjon av driftskostnader etter art

| | 2020 | 2019 |
|----------------------------|----------------|----------------|
| Forvaltning | 230 003 | 221 172 |
| Regnskap og revisjon | 47 473 | 44 775 |
| Forsikring | 12 000 | 13 160 |
| Andre driftskostnader | 59 832 | 37 412 |
| Sum driftskostnader | 349 307 | 316 519 |

Note 8 Skatt

| Årets skattekostnad | 2020 | 2019 |
|--|------------|------------|
| Resultatført skatt på ordinært resultat: | | |
| Betalbar skatt | 0 | 0 |
| Endring i utsatt skattefordel | 0 | 0 |
| Skattekostnad ordinært resultat | 0 | 0 |
| Skattepliktig inntekt: | | |
| Ordinært resultat før skatt | 1 625 875 | 1 039 681 |
| Permanente forskjeller | 0 | 0 |
| Anvendelse av fremførbart underskudd | -1 625 875 | -1 039 681 |
| Skattepliktig inntekt | 0 | 0 |
| Betalbar skatt i balansen: | | |
| Betalbar skatt på årets resultat | -649 851 | -578 736 |
| Betalbar skatt på mottatt konsernbidrag | 649 851 | 578 736 |
| Sum betalbar skatt i balansen | 0 | 0 |

Skatteeffekten av midlertidige forskjeller som har gitt opphav til utsatt skatt og utsatte skattefordeler, spesifisert på typer av midlertidige forskjeller

| | 2020 | 2019 | Endring |
|---|----------|------------|------------|
| Akkumulert fremførbart underskudd | 0 | -1 625 875 | -1 625 875 |
| Inngår ikke i beregningen av utsatt skatt | 0 | 1 625 875 | 1 625 875 |
| Utsatt skattefordel (22 %) | 0 | 0 | 0 |

I henhold til God regnskapsskikk for små foretak balanseføres ikke utsatt skattefordel.

Note 9 Hendelser etter balansedagen

Selskapet har inngått budaksept i januar 2021 og planlegger salg av aksjene i datterselskapene med closing 31. mars 2021. Gjennomføring av transaksjonen er betinget av generalforsamlingens godkjenning.