



## ÅRSREGNSKAPET FOR REGNSKAPSÅRET 2023 - GENERELL INFORMASJON

### Enheten

Organisasjonsnummer: 930 097 705  
Organisasjonsform: Aksjeselskap  
Foretaksnavn: ORKLA FOODS AS  
Forretningsadresse: Drammensveien 149A  
0277 OSLO

### Regnskapsår

Årsregnskapets periode: 01.09.2022 - 31.12.2023

### Konsern

Morselskap i konsern: Ja  
Konsernregnskap lagt ved: Nei

### Regnskapsregler

Regler for små foretak benyttet: Nei  
Benyttet ved utarbeidelsen av årsregnskapet til selskapet: Forenklet IFRS

### Årsregnskapet fastsatt av kompetent organ

Bekreftet av representant for selskapet: Atle Vidar Nagel Johansen  
Dato for fastsettelse av årsregnskapet: 25.06.2024

### Grunnlag for avgivelse

År 2023: Årsregnskapet er elektronisk innlevert  
År 2022: Tall er hentet fra elektronisk innlevert årsregnskap fra 2023

*Det er ikke krav til at årsregnskapet m.v. som sendes til Regnskapsregisteret er undertegnet. Kontrollen på at dette er utført ligger hos revisor/enhetens øverste organ. Sikkerheten ivaretas ved at innsender har rolle/rettighet for innsending av årsregnskapet via Altinn, og ved at det bekreftes at årsregnskapet er fastsatt av kompetent organ.*

Brønnøysundregistrene, 13.07.2025



### Resultatregnskap

Beløp i: NOK	Note	2023	2022
<b>RESULTATREGNSKAP</b>			
<b>Inntekter</b>			
Annen driftsinntekt		45 864 000	
<b>Sum inntekter</b>		<b>45 864 000</b>	
<b>Kostnader</b>			
Varekostnad		7 000	
Lønnskostnad	3,4	61 357 000	
Avskrivning på varige driftsmidler og immaterielle eiendeler	6,7	28 000	
Annen driftskostnad	3	58 943 000	
<b>Sum kostnader</b>		<b>120 335 000</b>	
<b>Driftsresultat</b>		<b>-74 471 000</b>	
<b>Finansinntekter og finanskostnader</b>			
Aksjeutbytte		272 843 000	
Konsernbidrag fra datterselskap		70 000 000	
Annen finansinntekt		5 457 000	
<b>Sum finansinntekter</b>		<b>348 300 000</b>	
Rentekostnad til foretak i samme konsern		45 248 000	
Annen finanskostnad		1 715 000	
<b>Sum finanskostnader</b>		<b>46 963 000</b>	
<b>Netto finans</b>		<b>301 337 000</b>	
<b>Ordinært resultat før skattekostnad</b>		<b>226 866 000</b>	<b>0</b>
Skattekostnad på ordinært resultat	5	-9 187 000	
<b>Ordinært resultat etter skattekostnad</b>		<b>236 053 000</b>	<b>0</b>
<b>Årsresultat</b>		<b>236 053 000</b>	<b>0</b>
<b>Overføringer og disponeringer</b>			
Ordinært utbytte	10	3 885 114 000	
Overføringer til/fra annen egenkapital	10	-3 649 061 000	
<b>Sum overføringer og disponeringer</b>		<b>236 053 000</b>	



## Resultatregnskap

<b>Beløp i: NOK</b>	<b>Note</b>	<b>2023</b>	<b>2022</b>
---------------------	-------------	-------------	-------------

---



## Balanse

Beløp i: NOK	Note	2023	2022
<b>BALANSE - EIENDELER</b>			
<b>Anleggsmidler</b>			
<b>Immaterielle eiendeler</b>			
Software	6	208 000	
Utsatt skattefordel	5	9 035 000	
<b>Sum immaterielle eiendeler</b>		<b>9 243 000</b>	
<b>Varige driftsmidler</b>			
Anlegg i arbeid	7	4 086 000	19 000
<b>Sum varige driftsmidler</b>		<b>4 086 000</b>	<b>19 000</b>
<b>Finansielle anleggsmidler</b>			
Investering i datterselskap	8	24 941 619 000	
<b>Sum finansielle anleggsmidler</b>		<b>24 941 619 000</b>	
<b>Sum anleggsmidler</b>		<b>24 954 948 000</b>	<b>19 000</b>
<b>Omløpsmidler</b>			
<b>Varer</b>			
<b>Fordringer</b>			
Kundefordringer	12	18 192 000	
Andre fordringer	12	330 010 000	
<b>Sum fordringer</b>		<b>348 202 000</b>	
<b>Sum omløpsmidler</b>		<b>348 202 000</b>	<b>0</b>
<b>SUM EIENDELER</b>		<b>25 303 150 000</b>	<b>19 000</b>
<b>BALANSE - EGENKAPITAL OG GJELD</b>			
<b>Egenkapital</b>			
<b>Innskutt egenkapital</b>			
Aksjekapital	10,11	30 000	30 000
<b>Sum innskutt egenkapital</b>		<b>30 000</b>	<b>30 000</b>



## Balanse

Beløp i: NOK	Note	2023	2022
<b>Opptjent egenkapital</b>			
Annen egenkapital	10	20 449 459 000	-6 000
<b>Sum opptjent egenkapital</b>		<b>20 449 459 000</b>	<b>-6 000</b>
<b>Sum egenkapital</b>		<b>20 449 489 000</b>	<b>24 000</b>
<b>Gjeld</b>			
<b>Langsiktig gjeld</b>			
Pensjonsforpliktelse	4	23 597 000	
<b>Sum avsetninger for forpliktelse</b>		<b>23 597 000</b>	
<b>Annen langsiktig gjeld</b>			
Øvrig langsiktig gjeld		897 139 000	
<b>Sum annen langsiktig gjeld</b>		<b>897 139 000</b>	
<b>Sum langsiktig gjeld</b>		<b>920 736 000</b>	<b>0</b>
<b>Kortsiktig gjeld</b>			
Leverandørgjeld	12	13 919 000	19 000
Skyldige offentlige avgifter		1 236 000	
Annen kortsiktig gjeld		3 917 770 000	
<b>Sum kortsiktig gjeld</b>		<b>3 932 925 000</b>	<b>19 000</b>
<b>Sum gjeld</b>		<b>4 853 661 000</b>	<b>19 000</b>
<b>SUM EGENKAPITAL OG GJELD</b>		<b>25 303 150 000</b>	<b>43 000</b>



Statsautoriserte revisorer  
Ernst & Young AS  
Stortorvet 7, 0155 Oslo  
Postboks 1156 Sentrum, 0107 Oslo

Foretaksregisteret: NO 976 389 387 MVA  
Tlf: +47 24 00 24 00  
www.ey.no  
Medlemmer av Den norske Revisorforening

## UAVHENGIG REVISORS BERETNING

Til generalforsamlingen i Orkla Foods Europe AS

### Konklusjon

Vi har revidert årsregnskapet for Orkla Foods Europe AS som består av balanse per 31. desember 2023, resultatregnskap, oppstilling over totalresultat og kontantstrømpstilling for regnskapsåret avsluttet per denne datoen og noter til årsregnskapet, herunder et sammendrag av viktige regnskapsprinsipper.

Etter vår mening oppfylder årsregnskapet gjeldende lovkrav og gir et rettviseende bilde av selskapets finansielle stilling per 31. desember 2023 og av dets resultater og kontantstrømmer for regnskapsåret avsluttet per denne datoen i samsvar forenklet anvendelse av internasjonale regnskapsstandarder etter regnskapsloven § 3-9.

### Grunnlag for konklusjon

Vi har gjennomført revisjonen i samsvar med International Standards on Auditing (ISA-ene). Våre oppgaver og plikter i henhold til disse standardene er beskrevet nedenfor under *Revisors oppgaver og plikter ved revisjonen av årsregnskapet*. Vi er uavhengige av selskapet i samsvar med kravene i relevante lover og forskrifter i Norge og *International Code of Ethics for Professional Accountants* (inkludert internasjonale uavhengighetsstandarder) utstedt av International Ethics Standards Board for Accountants (IESBA-reglene), og vi har overholdt våre øvrige etiske forpliktelser i samsvar med disse kravene. Innhentet revisjonsbevis er etter vår vurdering tilstrekkelig og hensiktsmessig som grunnlag for vår konklusjon.

### Øvrig informasjon

Øvrig informasjon omfatter informasjon i selskapets årsrapport bortsett fra årsregnskapet og den tilhørende revisjonsberetningen. Styret og daglig leder (ledelsen) er ansvarlig for den øvrige informasjonen. Vår konklusjon om revisjonen av årsregnskapet dekker ikke den øvrige informasjonen, og vi attesterer ikke den øvrige informasjonen.

I forbindelse med revisjonen av årsregnskapet er det vår oppgave å lese den øvrige informasjonen med det formål å vurdere om årsberetningen inneholder de opplysninger som skal gis i henhold til gjeldende lovkrav og hvorvidt det foreligger vesentlig inkonsistens mellom den øvrige informasjonen og årsregnskapet eller kunnskap vi har opparbeidet oss under revisjonen, eller hvorvidt den tilsynelatende inneholder vesentlig feilinformasjon. Dersom vi konkluderer med at den øvrige informasjonen inneholder vesentlig feilinformasjon eller ikke inneholder de opplysninger som skal gis i henhold til gjeldende lovkrav, er vi pålagt å rapportere det.

Vi har ingenting å rapportere i så henseende, og vi mener at årsberetningen er konsistent med årsregnskapet og inneholder de opplysninger som skal gis i henhold til gjeldende lovkrav.

### Ledelsens ansvar for årsregnskapet

Ledelsen er ansvarlig for å utarbeide årsregnskapet og for at det gir et rettviseende bilde i samsvar med forenklet anvendelse av internasjonale regnskapsstandarder etter regnskapsloven § 3-9. Ledelsen er også ansvarlig for slik intern kontroll som den finner nødvendig for å kunne utarbeide et årsregnskap som ikke inneholder vesentlig feilinformasjon, verken som følge av misligheter eller feil.

Ved utarbeidelsen av årsregnskapet må ledelsen ta standpunkt til selskapets evne til fortsatt drift og opplyse om forhold av betydning for fortsatt drift. Forutsetningen om fortsatt drift skal legges til grunn for



Building a better  
working world

årsregnskapet med mindre ledelsen enten har til hensikt å avvike selskapet eller virksomheten, eller ikke har noe annet realistisk alternativ.

## Revisors oppgaver og plikter ved revisjonen av årsregnskapet

Vårt mål er å oppnå betryggende sikkerhet for at årsregnskapet som helhet ikke inneholder vesentlig feilinformasjon, verken som følge av misligheter eller feil, og å avgi en revisjonsberetning som inneholder vår konklusjon. Betryggende sikkerhet er en høy grad av sikkerhet, men ingen garanti for at en revisjon utført i samsvar med ISA-ene, alltid vil avdekke vesentlig feilinformasjon. Feilinformasjon kan skyldes misligheter eller feil og er å anse som vesentlig dersom den enkeltvis eller samlet med rimelighet kan forventes å påvirke de økonomiske beslutningene som brukerne foretar på grunnlag av årsregnskapet.

Som del av en revisjon i samsvar med ISA-ene, utøver vi profesjonelt skjønn og utviser profesjonell skepsis gjennom hele revisjonen. I tillegg:

- identifiserer og vurderer vi risikoen for vesentlig feilinformasjon i årsregnskapet, enten det skyldes misligheter eller feil. Vi utformer og gjennomfører revisjonshandlinger for å håndtere slike risikoer, og innhenter revisjonsbevis som er tilstrekkelig og hensiktsmessig som grunnlag for vår konklusjon. Risikoen for at vesentlig feilinformasjon som følge av misligheter ikke blir avdekket, er høyere enn for feilinformasjon som skyldes feil, siden misligheter kan innebære samarbeid, forfalskning, bevisste utelatelser, uriktige fremstillinger eller overstyring av intern kontroll.
- opparbeider vi oss en forståelse av den interne kontrollen som er relevant for revisjonen, for å utforme revisjonshandlinger som er hensiktsmessige etter omstendighetene, men ikke for å gi uttrykk for en mening om effektiviteten av selskapets interne kontroll.
- evaluerer vi om de anvendte regnskapsprinsippene er hensiktsmessige og om regnskapsestimatene og tilhørende noteopplysninger utarbeidet av ledelsen er rimelige.
- konkluderer vi på om ledelsens bruk av fortsatt drift-forutsetningen er hensiktsmessig, og, basert på innhentede revisjonsbevis, hvorvidt det foreligger vesentlig usikkerhet knyttet til hendelser eller forhold som kan skape betydelig tvil om selskapets evne til fortsatt drift. Dersom vi konkluderer med at det eksisterer vesentlig usikkerhet, kreves det at vi i revisjonsberetningen henleder oppmerksomheten på tilleggsopplysningene i årsregnskapet, eller, dersom slike tilleggsopplysninger ikke er tilstrekkelige, at vi modifiserer vår konklusjon. Våre konklusjoner er basert på revisjonsbevis innhentet frem til datoen for revisjonsberetningen. Etterfølgende hendelser eller forhold kan imidlertid medføre at selskapet ikke kan fortsette driften.
- evaluerer vi den samlede presentasjonen, strukturen og innholdet i årsregnskapet, inkludert tilleggsopplysningene, og hvorvidt årsregnskapet gir uttrykk for de underliggende transaksjonene og hendelsene på en måte som gir et rettviseende bilde.

Vi kommuniserer med styret blant annet om det planlagte omfanget av og tidspunktet for revisjonsarbeidet og eventuelle vesentlige funn i revisjonen, herunder vesentlige svakheter i den interne kontrollen som vi avdekker gjennom revisjonen.

Oslo, 26. juni 2024  
ERNST & YOUNG AS

Petter Frode Larsen  
statsautorisert revisor

Uavhengig revisors beretning - Orkla Foods Europe AS 2023

A member firm of Ernst & Young Global Limited

Perneo document key: J188U-EM5U6-CG3S1-11A6U-V7M4T-NO6OE



# PENNEO

Signaturene i dette dokumentet er juridisk bindende. Dokument signert med "Penneo™ - sikker digital signatur". De signerende parter sin identitet er registrert, og er listet nedenfor.

"Med min signatur bekrefter jeg alle datoer og innholdet i dette dokument."

## Larsen, Petter Frode

Statsautorisert revisor

På vegne av: Ernst & Young AS

Serienummer: no\_bankid:9578-5994-4-4118388

IP: 147.161.xxx.xxx

2024-06-26 12:39:26 UTC



Penneo Dokumentnøkkel: J8BU-EM5U6-CG3S1-1A6U-V7MAT-NQ6OE

Dokumentet er signert digitalt, med **Penneo.com**. Alle digitale signatur-data i dokumentet er sikret og validert av den datamaskin-utregnede hash-verdien av det opprinnelige dokument. Dokumentet er låst og tids-stemplet med et sertifikat fra en betrodd tredjepart. All kryptografisk bevis er integrert i denne PDF, for fremtidig validering (hvis nødvendig).

### Hvordan bekrefter at dette dokumentet er originalen?

Dokumentet er beskyttet av ett Adobe CDS sertifikat. Når du åpner dokumentet i

Adobe Reader, skal du kunne se at dokumentet er sertifisert av **Penneo e-signature service <penneo@penneo.com>**. Dette garanterer at innholdet i dokumentet ikke har blitt endret.

Det er lett å kontrollere de kryptografiske beviser som er lokalisert inne i dokumentet, med Penneo validator - <https://penneo.com/validator>



## Årsrapport for 2023

### Orkla Foods Europe AS

Adresse: Drammensveien 149A, 0277 OSLO

Org.nr: 930 097 705 MVA

### Årsberetning

#### Årsregnskap

- Resultatregnskap
- Balanse
- Kontantstrømoppstilling
- Noter

### Revisjonsberetning



## Årsberetning 2023

### Orkla Foods Europe AS

Adresse: Drammensveien 149A, 0277 OSLO

Org.nr: 930 097 705 MVA

#### Virksomhetens art

Orkla Foods Europe er ett av tolv selvstendige porteføljeselskaper innenfor Orkla-konsernet, og et heleid datterselskap av Orkla ASA. Drift i selskapet startet 1. mars 2023 etter omorganiseringen av Orkla konsernet til å bli et ledende industrielt investeringsselskap. Orkla Foods Europe AS er morselskap for Orkla Foods Europes datterselskaper som tilbyr kjente lokale merkevarer innenfor næringsmidler til forbrukere i Norden, Baltikum og Sentral-Europa, og leverer ledelsesressurser og hovedkontortjenester til disse. Hovedkontoret er lokalisert på Skøyen i Oslo kommune.

#### Rettsvisende oversikt over utvikling og resultat

Omsetningen var på 46 MNOK 2023 og årsresultatet ble 236 MNOK. Per 31.12.2023 hadde Orkla Foods Europe AS 897 MNOK i rentebærende gjeld til Orkla ASA. Totalkapitalen var ved utgangen av året 25.303 MNOK og egenkapitalandelen pr. 31.12.2023 var 81 %. Siden selskapets drift startet i 2023 er det ingen sammenligningsgrunnlag fra året før. Utviklingen i omsetning, resultatgrad og egenkapitalandel er som forventet og selskapets finansielle stilling er tilfredsstillende.

#### Finansiell risiko

Kreditt- og likviditetsrisikoen vurderes som lav. Hoveddelen av kundefordringer knytter seg til datterselskaper. Orkla Foods Europe AS har en internasjonal virksomhet gjennom sine utenlandske datterselskaper og er utsatt for valutarisiko i balansen. Selskapet inngår i Orklas konsernkontoordning, og har god netto kontantstrøm.

#### Fortsatt drift

Årsregnskapet for 2023 er satt opp under forutsetning av fortsatt drift. Styret bekrefter at forutsetning om fortsatt drift er til stede.

#### Arbeidsmiljø og personal

Sykefraværet i selskapet var på totalt 0,2 % i 2023. Styret anser dette som tilfredsstillende, men vil fortsette arbeidet med å redusere antall sykedager. Det har ikke forekommet eller blitt rapportert alvorlige arbeidsuhell eller ulykker som har resultert i store materielle eller personskader. Arbeidsmiljøet betraktes som godt, og det iverksettes løpende tiltak for forbedringer.

Orkla Foods Europe AS har som mål å være en bedrift hvor det er likestilling mellom kjønn, personer av ulik etnisk opprinnelse og med nedsatt funksjonsevne.

Selskapets ledergruppe består av tre kvinner og fire menn. I alt 29,8 årsverk, inkludert innleide fra datterselskaper, fordelt på 18 kvinner og 17 menn var ansatt i Orkla Foods Europe AS ved årsskiftet. Dette gir en kvinneandel på 53 %. Selskapet arbeider aktivt, målrettet og planmessig for likestilling innenfor virksomheten. Ved rekruttering, både internt og eksternt, prioriteres personlige kvalifikasjoner fremfor kjønn. Les mer om kartlegging av lønnsforskjeller i Orklas års- og bærekraftrapport for 2023, side 256-259.

Orkla har tegnet en global styreansvarsforsikring for styremedlemmer, daglig ledere og ledende ansatte i Orkla ASA og datterselskaper. Orkla Foods Europe AS er inkludert i denne. Forsikringen dekker de enkelte personers økonomiske ansvar i forbindelse med krav fra tredjepersoner eller relevante Orkla foretak.

#### Aktsomhet

Selskapet er omfattet av Orklas policy for menneske- og arbeidstakerrettigheter, som er basert på FNs veiledende prinsipper for næringsliv og menneskerettigheter og kravene til aktsomhetsvurderinger spesifisert i den norske åpenhetsloven. Policyen omfatter alle internasjonalt anerkjente



menneskerettigheter og beskriver hovedprinsippene for hvordan Orkla vil håndtere de menneske- og arbeidstakerrettighetene som er mest relevante for selskapets daglige drift. I 2023 har Orkla Foods Europe AS utarbeidet en redegjørelse etter åpenhetsloven, som bygger på Orkla sine aktsomhetsvurderinger og omfatter både Orkla Foods Europe AS og selskapets norske virksomhet. Denne er gjort tilgjengelig på selskapets hjemmeside: <https://www.orkla.no/appenhetsloven/>.

### Ytre miljø

Orkla Foods Europe AS sin virksomhet er avgrenset til å være eier i de operative datterselskapene. Negativ påvirkning på ytre miljø anses derfor å være lav i egen virksomhet. Selskapets risiko for negativ påvirkning på ytre miljø er først og fremst i datterselskapenes virksomhet og deres leverandør- og verdikjeder. Selskapet har etablert styringsrutiner, mål og tiltaksplaner for å håndtere denne risikoen.

### Redegjørelse for årsregnskapet og resultatdisponering

Etter styrets oppfatning gir fremlagt resultatregnskap og balanse med noter et rettmessig uttrykk for virksomhetens resultat for 2023 og den økonomiske stilling ved årsskiftet.

Det er ikke inntrådt forhold etter regnskapsårets slutt som er av betydning for bedømmelsen av regnskapet.

Virksomheten har for 2023 hatt et overskudd på kr 236 053 TNOK som foreslåes anvendt ved:

Avsatt utbytte	3 885 114 TNOK
Overført annen egenkapital	-3 649 061 TNOK
Sum disponert	236 053 TNOK

Oslo, 25. juni 2024

Xavier William Fernand  
Belison  
Styreleder

Øyvind Andreas Torpp

Styremedlem

Kjersti Helen Krokeide  
Hobøl

Styremedlem

Hege Holter Brekke  
Styremedlem

Janne Toril Halvorsen  
Styremedlem

Carl Johan Ståhlbom  
Styremedlem

Atle Vidar Nagel Johansen  
Daglig leder

Side 5 av 17



## Resultatregnskap

Beløp vises i tusen kr	Note	2023	2022
<b>Driftsinntekter</b>			
Annen driftsinntekt		45 864	0
Sum driftsinntekter		<u>45 864</u>	<u>0</u>
<b>Driftskostnader</b>			
Varekostnad		7	0
Lønnskostnad	3, 4	61 357	0
Avskrivning	6, 7	28	0
Annen driftskostnad	3	<u>58 943</u>	<u>0</u>
Sum driftskostnader		<u>120 335</u>	<u>0</u>
Driftsresultat		<u>-74 471</u>	<u>0</u>
<b>Finansinntekter og finanskostnader</b>			
Aksjeutbytte		272 843	0
Konsernbidrag fra datterselskap		70 000	0
Annen finansinntekt		5 457	0
Rentekostnad til foretak i samme konsern		45 248	0
Annen finanskostnad		<u>1 715</u>	<u>0</u>
Netto finansposter		<u>301 337</u>	<u>0</u>
Ordinært resultat før skattekostnad		<u>226 866</u>	<u>0</u>
Skattekostnad på ordinært resultat	5	<u>-9 187</u>	<u>0</u>
<b>Årsresultat</b>		<u>236 053</u>	<u>0</u>
<b>Overføringer og disponeringer</b>			
Ordinært utbytte	10	3 885 114	0
Overføringer annen egenkapital	10	<u>-3 649 061</u>	<u>0</u>
Sum disponert		<u>236 053</u>	<u>0</u>
<b>Øvrige resultatelementer</b>			
Estimatavvik pensjoner		692	0
Skatt estimatavvik pensjoner		<u>-152</u>	<u>0</u>
Sum øvrige resultatelementer		<u>540</u>	<u>0</u>
<b>Totalresultat for perioden</b>		<u>236 593</u>	<u>0</u>



Balanse pr. 31. desember

Beløp vises i tusen kr

Note

2023

2022

## Anleggsmidler

### *Immaterielle eiendeler*

Utsatt skattefordel	5	9 035	0
Software, IT	6	208	0
Sum immaterielle eiendeler		<u>9 243</u>	<u>0</u>

### *Varige driftsmidler*

Anlegg i arbeid	7	4 086	19
Sum varige driftsmidler		<u>4 086</u>	<u>19</u>

### *Finansielle anleggsmidler*

Investeringer i datterselskap	8	24 941 619	0
Sum finansielle anleggsmidler		<u>24 941 619</u>	<u>0</u>

Sum anleggsmidler		<u>24 954 948</u>	<u>19</u>
-------------------	--	-------------------	-----------

## Omløpsmidler

### *Fordringer*

Kundefordringer	12	18 192	0
Andre fordringer	12	330 010	24
Sum fordringer		<u>348 202</u>	<u>24</u>

Sum omløpsmidler		<u>348 202</u>	<u>24</u>
------------------	--	----------------	-----------


Sum eiendeler		<u>25 303 150</u>	<u>43</u>
---------------	--	-------------------	-----------

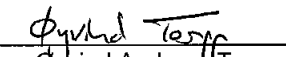


Balanse pr. 31. desember


Beløp vises i tusen kr	Note	2023	2022
<b>Egenkapital</b>			
<i>Innskutt egenkapital</i>			
Aksjekapital	10, 11	<u>30</u>	<u>30</u>
Sum innskutt egenkapital		<u>30</u>	<u>30</u>
<i>Opptjent egenkapital</i>			
Annen egenkapital	10	<u>20 449 459</u>	<u>-6</u>
Sum opptjent egenkapital		<u>20 449 459</u>	<u>-6</u>
Sum egenkapital		<u>20 449 489</u>	<u>24</u>
<b>Gjeld</b>			
<i>Avsetninger for forpliktelser</i>			
Pensjonsforpliktelser	4	<u>23 597</u>	<u>0</u>
Sum avsetning for forpliktelser		<u>23 597</u>	<u>0</u>
<i>Annen langsiktig gjeld</i>			
Øvrig langsiktig gjeld til konsern		<u>897 139</u>	<u>0</u>
Sum annen langsiktig gjeld		<u>897 139</u>	<u>0</u>
<i>Kortsiktig gjeld</i>			
Leverandørgjeld	12	13 919	19
Skyldige offentlige avgifter		1 236	0
Annen kortsiktig gjeld		<u>3 917 770</u>	<u>0</u>
Sum kortsiktig gjeld		<u>3 932 925</u>	<u>19</u>
Sum gjeld		<u>4 853 661</u>	<u>19</u>
Sum egenkapital og gjeld		<u>25 303 150</u>	<u>43</u>


Oslo, 25. juni 2024

  
Xavier William Fernand  
Belison  
Styreleder


  
Øyvind Andreas Torpp  
Styremedlem

  
Kjersti Helen Krokeide  
Hobøl  
Styremedlem

  
Høge Holter Brekke  
Styremedlem

  
Janne Toril Halvorsen  
Styremedlem

  
Carl Johan Ståhlbom  
Styremedlem

  
Atle Vidar Nagel Johansen  
Daglig leder



## Kontantstrømoppstilling

Beløp vises i tusen kr	Note	2023	2022
<b>Kontantstrømmer fra operasjonelle aktiviteter</b>			
Resultat før skattekostnad		226 866	0
Ordinære avskrivninger		28	0
Endring i varelager, kundefordringer og leverandørgjeld		-4 292	0
Forskjeller i pensjonsmidler/-forpliktelser		23 597	0
Endring i andre tidsavgrensningsposter		-36 960	0
Mottatt utbytte		-272 844	0
Netto kontantstrøm fra operasjonelle aktiviteter		<u>-63 605</u>	<u>0</u>
<b>Kontantstrømmer fra investeringsaktiviteter</b>			
Utbetalinger ved kjøp av varige driftsmidler		-4 303	0
Utbetalinger ved kjøp av aksjer og andeler i andre foretak		-24 941 619	0
Mottatt utbytte		272 844	0
Netto kontantstrøm fra investeringsaktiviteter		<u>-24 673 078</u>	<u>0</u>
<b>Kontantstrømmer fra finansieringsaktiviteter</b>			
Innbetaling ved opptak av ny langsiktig gjeld		897 139	0
Konvertering av gjeld til egenkapital		23 843 052	0
Endringer konsernbankordning		-3 508	0
Netto kontantstrøm fra finansieringsaktiviteter		<u>24 736 683</u>	<u>0</u>
Kontanter og bankinnskudd per 01.01		<u>0</u>	<u>0</u>
Kontanter og bankinnskudd per. 31.12		<u>0</u>	<u>0</u>



Noter til regnskapet for 2023

Beløp vises i tusen kr

## Note 1 - Regnskapsprinsipper

Årsregnskapet er avlagt i henhold til regnskapsloven § 3-9 og Forskrift om forenklet IFRS fastsatt av Finansdepartementet 7. februar 2022. Dette innebærer i hovedsak at innregning og måling følger internasjonale regnskapsstandarder (IFRS) og presentasjon og noteopplysninger er i henhold til norsk regnskapslov og god regnskapsskikk, og forskrift om forenklet anvendelse av IFRS F 22.12.2006 nr 1582.

### *Konsolidering*

Selskapet konsolideres inn i morselskapet Orkla ASAs konsernregnskap. Konsernregnskap for Orkla ASA er tilgjengelig på Orklas internettside [www.orkla.no](http://www.orkla.no), eller ved henvendelse til Orkla ASA, Drammensveien 149, Oslo

### *Datterselskap/tilknyttet selskap*

Datterselskapet og tilknyttede selskaper vurderes etter kostmetoden i selskapsregnskapet. Investeringen er vurdert til anskaffelseskost for aksjene med mindre nedskrivning har vært nødvendig. Det er foretatt nedskrivning til virkelig verdi når verdifall skyldes årsaker som ikke kan antas å være forbigående og det må anses nødvendig etter god regnskapsskikk. Nedskrivninger er reversert når grunnlaget for nedskrivning ikke lenger er til stede

### *Salgsinntekter*

Inntektsføring ved salg av varer skjer på leveringstidspunktet. Tjenester inntektsføres etter hvert som de leveres.

### *Klassifisering og vurdering av balanseposter*

Omløpsmidler og kortsiktig gjeld omfatter poster som forfaller til betaling innen ett år etter balansedagen, samt poster som knytter seg til varekretsløpet. Øvrige poster er klassifisert som anleggsmiddel/langsiktig gjeld. Omløpsmidler vurderes til laveste av anskaffelseskost og virkelig verdi. Kortsiktig gjeld balanseføres til nominelt beløp på etableringstidspunktet. Anleggsmidler vurderes til anskaffelseskost, men nedskrives til virkelig verdi ved verdifall som ikke forventes å være forbigående. Anleggsmidler med begrenset økonomisk levetid avskrives planmessig. Langsiktig gjeld balanseføres til nominelt beløp på etableringstidspunktet

### *Fordringer*

Kundefordringer og andre fordringer er oppført i balansen til pålydende etter fradrag for avsetning til forventet tap. Avsetning til tap gjøres på grunnlag av individuelle vurderinger av de enkelte fordringene. I tillegg gjøres det for øvrige kundefordringer en uspesifisert avsetning for å dekke antatt tap.

### *Immaterielle eiendeler*

Immaterielle eiendeler med bestemt levetid avskrives over utnyttbar levetid. Utnyttbar levetid og avskrivningsmetode for immaterielle eiendeler med bestemt levetid vurderes minst én gang i året. Lineære avskrivninger brukes for de fleste immaterielle eiendeler da dette best reflekterer forbruket av eiendelene.

Gevinst eller tap ved avgang av immaterielle eiendeler beregnes som differansen mellom netto salgsinntekt og eiendelens regnskapsførte verdi, og rapporteres som inntekter og kostnader på separate linjer i resultatregnskapet.



Noter til regnskapet for 2023

Beløp vises i tusen kr

### Skatter

Skattekostnaden i resultatregnskapet omfatter både periodens betalbare skatt og endring i utsatt skatt. Utsatt skatt er beregnet med 22 % på grunnlag av de midlertidige forskjeller som eksisterer mellom regnskapsmessige og skattemessige verdier, samt ligningsmessig underskudd til fremføring ved utgangen av regnskapsåret. Skatteøkende og skattereduserende midlertidige forskjeller som reverserer eller kan reversere i samme periode er utlignet og nettoført. Netto utsatt skattefordel balanseføres i den grad det er sannsynlig at denne kan bli nyttegjørt.

### Note 2 - Nærstående parter

Selskapet har gjennomført transaksjoner med andre selskaper i Orklakonsernet. Selskapet kjøper tjenester knyttet til administrative støttefunksjoner i hovedsak fra Orkla ASA, Orkla Procurement AS, Orkla Financial Services AS og Orkla IT AS. Alle transaksjoner er gjennomført til armlengde priser.

Selskapet selger administrative tjenester til Felix Austria, Orkla Foods Cesko a Slovensko a.s, Easyfood A/S, Orkla Foods Danmark A/S, Struer Brød A/S, Orkla Esti AS, Orkla Suomi Finland Oy Ab, Seagood OY, UAB Orkla Foods Lietuva, SIA Orkla Foods Latvija, Orkla Foods Norge, Lecora AB og Orkla Foods Sverige AB.

For opplysninger om fordringer og gjeld på balansedagen vedrørende transaksjoner med nærstående parter, se note 12 " Mellomværende med selskap i samme konsern".

### Note 3 - Lønnskostnader, antall ansatte, lån til ansatte og godtgjørelse til revisor

Beløp vises i tusen kr

Lønnskostnader	2023	2022
Lønninger	47 959	0
Arbeidsgiveravgift	3 854	0
Pensjonskostnader	3 077	0
Andre ytelser	6 467	0
Sum	61 357	0

Selskapet har i regnskapsåret sysselsatt totalt 17 årsverk.

### Ytelser til ledende personer

	Daglig leder	Styret
Lønn inkl. bonus	5 999	233
Annen godtgjørelse	195	
Pensjonsutgifter	711	

Lønn til administrerende direktør gjelder i perioden vedkommende har vært ansatt i selskapet, fra 1. mars 2023.

Administrerende direktør eller styreleder har ikke særlige betingelser knyttet til sitt arbeidsforhold til selskapet. Styrets leder har heller ingen avtaler om opsjoner, bonuser eller overskuddsdeling fra selskapet.

Orkla har et årsbonussystem som belønner framgang (god drift). Systemet er innrettet mot at



Noter til regnskapet for 2023

Beløp vises i tusen kr

"god prestasjon", som er nærmere definert for de ulike elementene, skal kunne gi et nivå på 30 % av fastlønn i årsbonus, mens maksimal bonus er 100 % av fastlønn. Adm.dir i selskapet er deltaker i ordningen.

Lån og sikkerhetsstillelse til ledende ansatte, tillitsvalgte og aksjeeiere mv.:

Ansatte har lån i selskapet på til sammen TNOK 87. Små lån avdras innenfor 1 år og er rentefrie.

Dette er det ikke ytet lån eller stilt garantier til daglig leder, styreleder eller andre nærstående parter.

Selskapet er pliktig til å ha tjenstepensjonsordning etter lov om obligatorisk tjenstepensjon. Selskapets pensjonsordninger tilfredsstiller kravene i denne loven.

<i>Godtgjørelse til revisor er fordelt på følgende:</i>	<b>2023</b>	<b>2022</b>
Revisjon	40	

Merverdiavgift er ikke inkludert i revisjonshonoraret.

#### Note 4 - Pensjoner

Beløp vises i tusen kr

Selskapet er pliktig til å ha tjenstepensjonsordning etter lov om obligatorisk tjenstepensjon. Selskapets pensjonsordninger tilfredsstiller kravene i denne lov.

Samtlige ansatte som oppfyller avtalte opptakskrav er medlemmer av selskapets innskuddspensjonsavtale.

Innbetalt premie til ordningen kostnadsføres løpende. Se oppstilling "sammensetning av netto pensjonskostnad" for kostnader knyttet til innskuddsbaserte ordninger.

Pensjonsordningen for ansatte med lønn over 12G har karakter av en innskuddsbasert ordning, men blir i samsvar med IFRS behandlet som en ytelsesordning. Pr. 31.12 rapporteres de faktiske innskudd og renter som påløper i ordningen.

I regnskaper avlagt etter forenklet IFRS føres aktuarille gevinster og tap mot egenkapitalen gjennom selskapets totalresultat.

Selskapet er tilknyttet AFP-ordningen. Ordningen er en flerforetaks ytelsesbasert pensjonsordning men føres som en innskuddsordning. Dette er i tråd med Finansdepartementets konklusjon.

	<b>2023</b>	<b>2022</b>
Nåverdi av årets pensjonsopptjening	-1 642	0
Rentekostnad av pensjonsforpliktelsen	-732	0
Innskuddspensjon	-1 435	0
Netto pensjonskostnad	<u>-3 809</u>	<u>0</u>
	<b>2023</b>	<b>2022</b>



Noter til regnskapet for 2023

Beløp vises i tusen kr

Brutto pensjonsforpliktelse pr. 31.12	23 597	0
Netto pensjonsforpliktelse	<u>23 597</u>	<u>0</u>

<i>Økonomiske forutsetninger:</i>	<b>2023</b>	<b>2022</b>
Diskonteringsrente	3,40%	0,00%
Forventet lønnsregulering/pensjonsøkning/G-regulering	3,50%	0,00%
Gj.snittlig arbeidsgiveravgiftsfaktor	14,10%	0,00%
Anslag avkastning Lønn over 12 G	6,00%	0,00%

Diskonteringsrenten i Norge blir fastsatt med utgangspunkt i obligasjoner med fortrinnsrett (OMF). Norsk Regnskapsstiftelse legger til grunn at OMF-markedet representerer et tilstrekkelig dypt marked for å kunne brukes ved beregning av diskonteringsrenten. Selskapet har valgt diskonteringsrente ut fra gjennomsnittlig løpetid på pensjonene i hver pensjonsordning. Der løpetiden er lenger enn 15 år, er OMF-rentekurven ekstrapolert med utgangspunkt i swap-renten. Diskonteringsrenten varierer mellom 3,4% og 3,8% avhengig av løpetid på den enkelte pensjonsplan. Parametere som lønns- og G-vekst samt inflasjon er fastsatt i tråd med anbefaling fra Norsk Regnskapsstiftelse og er økt som følge av det generelt høyere rentenivået.

Dødelighetsestimater er basert på oppdaterte dødelighetstabeller for Norge (K2013).

Pr. 31.12.2023 fordeler ansatte som er knyttet til selskapets tjenstepensjonsordning seg på følgende grupper:

Antall nåværende ansatte med pensjonsavtaler som ikke er forsikringsmessig dekket: 1

Antall pensjonister med pensjonsavtale som ikke er forsikringsmessig dekket: 0



Noter til regnskapet for 2023

Beløp vises i tusen kr

## Note 5 - Skatt

Beløp vises i tusen kr

<i>Årets skattekostnad fordeler seg på:</i>	<b>2023</b>	<b>2022</b>
Endring utsatt skatt	9 187	0
Årets totale skattekostnad	<u>9 187</u>	<u>0</u>
 <i>Beregning av årets skattegrunnlag:</i>	<b>2023</b>	<b>2022</b>
Ordinært resultat før skattekostnad	226 866	0
Permanente forskjeller	4 218	0
Tilbakeføring av inntektsført utbytte	-272 844	0
Endring i midlertidige forskjeller	1 682	0
Alminnelig inntekt	-40 077	0
Estimatavvik pensjoner	692	0
Årets skattegrunnlag	<u>-39 385</u>	<u>0</u>
 <i>Oversikt over midlertidige forskjeller</i>	<b>2023</b>	<b>2022</b>
Netto pensjonsforpliktelse som er ført i balansen	-1 682	0
Sum	<u>-1 682</u>	<u>0</u>
Akkumulert fremførbart underskudd	-39 385	0
Netto midlertidige forskjeller pr 31.12	<u>-41 067</u>	<u>0</u>
 Utsatt skattefordel/Utsatt skatt (22%)	-9 035	0
 <i>Forklaring til hvorfor årets skattekostnad ikke utgjør 22% av resultat før skatt</i>	<b>2023</b>	
22% skatt av resultat før skatt	49 911	
Permanente forskjeller (22%)	-59 098	
Beregnet skattekostnad	<u>-9 187</u>	

## Note 6 - Immaterielle eiendeler

Beløp vises i tusen kr

	<b>Software</b>
Tilgang kjøpte eiendeler	237
Anskaffelseskost 31.12.2023	<u>237</u>
Akk. avskrivninger 31.12.2023	-28
Balanseført verdi pr.31.12.2023	<u>208</u>
Årets avskrivninger	28

Software avskrives lineært over 7 år.



Noter til regnskapet for 2023

Beløp vises i tusen kr

## Note 7 - Varige driftsmidler

Beløp vises i tusen kr

	<b>Anlegg i arbeid</b>
Tilgang kjøpte driftsmidler	4 086
Anskaffelseskost 31.12.2023	<u>4 086</u>
Balanseført pr. 31.12.2023	<u>4 086</u>

## Note 8 - Datterselskap, tilknyttet selskap m v

Beløp vises i tusen kr

Konsernregnskapet inngår i konsolideringen til morselskapet

Navn på morselskap	Forretningskontor
Orkla Foods Europe as	Oslo

Selskap	Eierandel	Stemmeandel	Resultat 2023	Egenkapital pr. 31.12	Bokført verdi pr. 31.12
Orkla Foods Sverige AB	100 %	0 %	512 940	2 927 112	10 266 677
Orkla Foods Danmark A/S	100 %	0 %	27 882	546 506	877 046
Orkla Foods Norge AS	100 %	0 %	722 387	742 786	10 227 661
UAB Orkla Foods Lietuva	100 %	0 %	1 530	14 078	30 673
SIA Orkla Foods Latvija	100 %	0 %	27 483	156 503	311 108
Hamé s.r.o.	100 %	0 %	505	20 898	1 244 699
Orkla Foods Cesco a					
Slovensko a.s.	100 %	0 %	45 725	55 933	1 978 255
Orkla Ocean AS	100 %	0 %	-19 604	-6 345	5 500
Sum			1 318 848	4 457 471	24 941 619

## Note 9 - Bankinnskudd

Selskapet har ingen bundne midler per 31.12.

Selskapets likviditet er i hovedsak organisert i en konsernkontoordning. Dette innebærer at kontantbeholdning formelt sett er fordring på Orkla ASA, og alle konsernselskaper er solidarisk ansvarlig for de trekk konsernet gjør. Selskapet disponerer imidlertid innestående i konsernkonto i sin daglige drift.

Det er ingen restriksjoner på bruken av ubenyttet kredittfasiliteter.



Noter til regnskapet for 2023

Beløp vises i tusen kr

## Note 10 - Egenkapital

Beløp vises i tusen kr

	Aksjekapital	Annen egenkapital	Sum
Egenkapital 01.01.	30	-6	24
Årsresultat	0	236 053	236 053
Avsatt utbytte	0	-3 885 114	-3 885 114
Mottatt konsernbidrag	0	254 928	254 928
Gjeld konvertert til egenkapital	0	23 843 058	23 843 058
Estimatavvik pensjoner	0	540	540
Egenkapital 31.12.	30	20 449 459	20 449 489

## Note 11 - Aksjekapital og aksjonærinformasjon

Selskapets aksjekapital består av 3 000 aksjer á pålydende kr 10.

Alle selskapets aksjer er eid av Orkla ASA. Selskapet har kun en aksjeklasse, og alle aksjer har lik rett til utbytte og like stemmerettigheter.

## Note 12 - Mellomværende med selskap i samme konsern og tilknyttet selskap

Beløp vises i tusen kr

<i>Fordringer</i>	2023	2022
Kundefordringer	19 300	24
Andre fordringer	326 090	0
Sum	345 390	24
<i>Gjeld</i>	2023	2022
Leverandørgjeld	12 387	19
Skyldig utbytte	3 885 114	0
Konsernkontoordning	1 774	0
Langsiktig lån fra konsernselskap	897 139	0
Sum	4 796 414	19

## Note 13 - Finansielle instrumenter

Beløp vises i tusen kr

Selskapet har følgende finansielle instrumenter pr. 31.12.2023:

Investering i datterselskaper	24 941 619
Kundefordringer og andre fordringer	348 202
Leverandørgjeld	13 919
Annen kortsiktig gjeld	3 917 770
Langsiktig gjeld på konsern	897 139
Sum	30 118 649



Noter til regnskapet for 2023

Beløp vises i tusen kr

#### Fastsettelse av virkelig verdi

Balanseført verdi av kontanter og kontantekvivalenter er tilnærmet lik virkelig verdi på grunn av at disse instrumentene har kort forfalltid. Tilsvarende er balanseført verdi av kortsiktige fordringer, kortsiktig gjeld og leverandørgjeld tilnærmet lik virkelig verdi da de inngås til "normale" betingelser. Virkelig verdi av langsiktig finansiell gjeld er beregnet ved bruk av rentebetingelser for gjeld med tilsvarende løpetid og risiko.

Vedrørende finansielle instrumenter har selskapet i stor grad Orkla ASA som kontraktspart. Organiseringen av risikostyringen og risikoen knyttet til finansielle instrumenter er nærmere beskrevet i Orkla ASA sitt konsernregnskap note 30.

