



ÅRSREGNSKAPET FOR REGNSKAPSÅRET 2020 - GENERELL INFORMASJON

Enheten

Organisasjonsnummer: 913 013 123
Organisasjonsform: Aksjeselskap
Foretaksnavn: ASSABAKK AS
Forretningsadresse: Gismarvik
5570 AKSDAL

Regnskapsår

Årsregnskapets periode: 01.01.2020 - 31.12.2020

Konsern

Morselskap i konsern: Nei

Regnskapsregler

Regler for små foretak benyttet: Ja
Benyttet ved utarbeidelsen av årsregnskapet til selskapet: Regnskapslovens alminnelige regler

Årsregnskapet fastsatt av kompetent organ

Bekreftet av representant for selskapet: Asbjørn Bakken
Dato for fastsettelse av årsregnskapet: 31.03.2021

Grunnlag for avgivelse

År 2020: Årsregnskapet er elektronisk innlevert
År 2019: Tall er hentet fra elektronisk innlevert årsregnskap fra 2020

Det er ikke krav til at årsregnskapet m.v. som sendes til Regnskapsregisteret er undertegnet. Kontrollen på at dette er utført ligger hos revisor/enhetens øverste organ. Sikkerheten ivaretas ved at innsender har rolle/rettighet for innsending av årsregnskapet via Altinn, og ved at det bekreftes at årsregnskapet er fastsatt av kompetent organ.

Brønnøysundregistrene, 19.06.2022



Resultatregnskap

Beløp i: NOK	Note	2020	2019
RESULTATREGNSKAP			
Kostnader			
Lønnskostnad	5		
Annen driftskostnad		8 145	8 351
Sum kostnader		8 145	8 351
Driftsresultat		-8 145	-8 351
Finansinntekter og finanskostnader			
Annen renteinntekt		126	130
Annen finansinntekt	4	38 469	38 469
Sum finansinntekter		38 595	38 599
Annen rentekostnad		11 463	17 018
Sum finanskostnader		11 463	17 018
Netto finans		27 132	21 581
Ordinært resultat før skattekostnad		18 987	13 230
Skattekostnad på ordinært resultat	3		
Ordinært resultat etter skattekostnad		18 987	13 230
Årsresultat	2	18 987	13 230
Årsresultat etter minoritetsinteresser		18 987	13 230
Totalresultat		18 987	13 230
Overføringer og disponeringer			
Avsatt til annen egenkapital		18 987	13 230
Sum overføringer og disponeringer	2	18 987	13 230



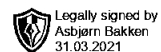
Balanse

Beløp i: NOK	Note	2020	2019
BALANSE - EIENDELER			
Anleggsmidler			
Immaterielle eiendeler			
Utsatt skattefordel	3		
Finansielle anleggsmidler			
Investeringer i aksjer og andeler	4	1 049 176	1 049 176
Sum finansielle anleggsmidler		1 049 176	1 049 176
Sum anleggsmidler		1 049 176	1 049 176
Omløpsmidler			
Varer			
Bankinnskudd, kontanter og lignende			
Bankinnskudd, kontanter o.l.		7 612	33 419
Sum bankinnskudd, kontanter og lignende		7 612	33 419
Sum omløpsmidler		7 612	33 419
SUM EIENDELER		1 056 788	1 082 595
BALANSE - EGENKAPITAL OG GJELD			
Egenkapital			
Innskutt egenkapital			
Aksjekapital	1, 2	30 000	30 000
Sum innskutt egenkapital		30 000	30 000
Opptjent egenkapital			
Annen egenkapital	2	170 261	151 274
Sum opptjent egenkapital		170 261	151 274
Sum egenkapital	2	200 261	181 274



Balanse

Beløp i: NOK	Note	2020	2019
Gjeld			
Langsiktig gjeld			
Annen langsiktig gjeld			
Gjeld til kredittinstitusjoner		126 199	220 653
Sum annen langsiktig gjeld		126 199	220 653
Sum langsiktig gjeld		126 199	220 653
Kortsiktig gjeld			
Betalbar skatt	3		
Annen kortsiktig gjeld		730 328	680 668
Sum kortsiktig gjeld		730 328	680 668
Sum gjeld		856 527	901 321
SUM EGENKAPITAL OG GJELD		1 056 788	1 082 595



AssaBakk AS

Årsoppgjør 2020

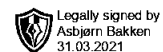
- * Resultatregnskap
- * Balanse
- * Noter til regnskapet



RESULTATREGNSKAP

ASSABAKK AS

DRIFTSINNEKTER OG DRIFTSKOSTNADER	Note	2020	2019
Annen driftskostnad		8 145	8 351
Sum driftskostnader		8 145	8 351
Driftsresultat		-8 145	-8 351
FINANSINNEKTER OG FINANSKOSTNADER			
Annen renteinntekt		126	130
Annen finansinntekt	4	38 469	38 469
Annen rentekostnad		11 463	17 018
Resultat av finansposter		27 132	21 581
Ordinært resultat før skattekostnad		18 987	13 230
Skattekostnad på ordinært resultat	3	0	0
Ordinært resultat		18 987	13 230
EKSTRAORDINÆRE INNEKTER OG KOSTNADER			
Årsresultat	2	18 987	13 230
OVERFØRINGER			
Avsatt til annen egenkapital		18 987	13 230
Sum overføringer	2	18 987	13 230



BALANSE

ASSABAKK AS

EIENDELER	Note	2020	2019
ANLEGGSMIDLER			
IMMATERIELLE EIENDELER			
VARIGE DRIFTSMIDLER			
FINANSIELLE ANLEGGSMIDLER			
Investeringer i aksjer og andeler	4	1 049 176	1 049 176
Sum finansielle anleggsmidler		1 049 176	1 049 176
Sum anleggsmidler		1 049 176	1 049 176
OMLØPSMIDLER			
FORDRINGER			
INVESTERINGER			
Bankinnskudd, kontanter o.l.		7 612	33 419
Sum omløpsmidler		7 612	33 419
Sum eiendeler		1 056 788	1 082 595



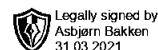
BALANSE

ASSABAKK AS

EGENKAPITAL OG GJELD	Note	2020	2019
INNSKUTT EGENKAPITAL			
Aksjekapital	1, 2	30 000	30 000
Sum innskutt egenkapital		30 000	30 000
OPPTJENT EGENKAPITAL			
Annen egenkapital	2	170 261	151 274
Sum opptjent egenkapital		170 261	151 274
Sum egenkapital	2	200 261	181 274
GJELD			
AVSETNING FOR FORPLIKTELSER			
ANNEN LANGSIKTIG GJELD			
Gjeld til kredittinstitusjoner		126 199	220 653
Sum annen langsiktig gjeld		126 199	220 653
KORTSIKTIG GJELD			
Annen kortsiktig gjeld		730 328	680 668
Sum kortsiktig gjeld		730 328	680 668
Sum gjeld		856 527	901 321
Sum egenkapital og gjeld		1 056 788	1 082 595

Styret i AssaBakk AS

Asbjørn Bakken
styreleder



Noter 2020 AssaBakk AS

Note 0 - Regnskapsprinsipper

Årsregnskapet er satt opp i samsvar med regnskapsloven. Det er utarbeidet etter norske regnskapsstandarder.

Andre anleggsaksjer og andeler

Anleggsaksjer hvor ikke har betydelig innflytelse balanseføres til anskaffelseskost. Investeringene blir nedskrevet til virkelig verdi dersom verdifallet ikke er forbigående. Mottatt utbytte og andre overskuddsutdelinger fra selskapene inntektsføres som annen finansinntekt.

Note 1 Aksjonærer

Aksjekapitalen i AssaBakk AS pr. 31.12 består av:

	Antall	Pålydende	Bokført
Ordinære aksjer	300	100,0	30 000
Sum	300		30 000

Eierstruktur

De største aksjonærene i % pr. 31.12 var:

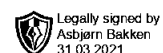
	Ordinære	Eierandel	Stemmeandel
Asbjørn Bakken	300	100,0	100,0

Aksjer og opsjoner eiet av medlemmer i styret og daglig leder:

Navn	Verv	Ordinære
Asbjørn Bakken	styreleder	300
Totalt antall aksjer		300

Note 2 Egenkapital

	Aksjekapital	Overkurs- fond	Fond for vurd.forskjeller	Annen egenkapital	Sum egenkapital
Pr. 01.01.2020	30 000	0	0	151 274	181 274
Årets resultat				18 987	18 987
Pr 31.12.2020	30 000	0	0	170 261	200 261



Note 3 Skatt

Årets skattekostnad	2020	2019
Resultatført skatt på ordinært resultat:		
Betalbar skatt	0	0
Endring i utsatt skattefordel	0	0
Skattekostnad ordinært resultat	0	0
Skattepliktig inntekt:		
Ordinært resultat før skatt	18 987	13 230
Permanente forskjeller	-37 314	-37 314
Skattepliktig inntekt	-18 327	-24 084
Betalbar skatt i balansen:		
Betalbar skatt på årets resultat	0	0
Sum betalbar skatt i balansen	0	0

Skatteeffekten av midlertidige forskjeller og underskudd til fremføring som har gitt opphav til utsatt skatt og utsatte skattefordeler, spesifisert på typer av midlertidige forskjeller

	2020	2019	Endring
Akkumulert fremførbart underskudd	-191 029	-172 702	18 327
Inngår ikke i beregningen av utsatt skatt	191 029	172 702	-18 327
Utsatt skattefordel (22 %)	0	0	0

I henhold til God regnskapsskikk for små foretak balanseføres ikke utsatt skattefordel.

Note 4 Verdipapirer

	Eier- andel	Anskaffelses kost	Balansført verdi	Markeds verdi
Saga Bygg Holding AS	3,8%	1 049 176	1 049 176	1 254 529
Sum		1 049 176	1 049 176	1 254 529

Note 5 Lønnskostnader

AssaBakk AS har ikke hatt lønns- eller personalkostnader i 2020, og det foreligger heller ingen slike forpliktelser.