



ÅRSREGNSKAPET FOR REGNSKAPSÅRET 2022 - GENERELL INFORMASJON

Enheten

Organisasjonsnummer: 985 701 121
Organisasjonsform: Aksjeselskap
Foretaksnavn: SOLFONN AS
Forretningsadresse: Frøyas gate 15
0273 OSLO

Regnskapsår

Årsregnskapets periode: 01.01.2022 - 31.12.2022

Konsern

Morselskap i konsern: Nei

Regnskapsregler

Regler for små foretak benyttet: Ja
Benyttet ved utarbeidelsen av årsregnskapet til selskapet: Regnskapslovens alminnelige regler

Årsregnskapet fastsatt av kompetent organ

Bekreftet av representant for selskapet: Rune Willumsen
Dato for fastsettelse av årsregnskapet: 25.04.2023

Grunnlag for avgivelse

År 2022: Årsregnskapet er elektronisk innlevert
År 2021: Tall er hentet fra elektronisk innlevert årsregnskap fra 2022

Det er ikke krav til at årsregnskapet m.v. som sendes til Regnskapsregisteret er undertegnet. Kontrollen på at dette er utført ligger hos revisor/enhetens øverste organ. Sikkerheten ivaretas ved at innsender har rolle/rettighet for innsending av årsregnskapet via Altinn, og ved at det bekreftes at årsregnskapet er fastsatt av kompetent organ.

Brønnøysundregistrene, 11.07.2024



Resultatregnskap

Beløp i: NOK	Note	2022	2021
RESULTATREGNSKAP			
Inntekter			
Gevinst ved realisasjon av verdipapirer		96 414	1 470 074
Utbytte		20 237 451	63 700 477
Verdiøkning markedsbaserte omløpsmidler	2		
Renteinntekter		11 746	591 706
Annen driftsinntekt		28 462	6 821
Sum inntekter		20 374 073	65 769 078
Kostnader			
Lønnskostnad m.m.	3	342 300	171 150
Tap ved realisasjon av verdipapirer		537 869	
Verdireduksjon markedsbaserte omløpsmidler	2	1 694 693	504 710
Annen driftskostnad		339 303	146 439
Sum kostnader		2 914 165	822 299
Driftsresultat		17 459 909	64 946 779
Finansinntekter og finanskostnader			
Annen renteinntekt		19 518	38 429
Annen finansinntekt			1 239
Sum finansinntekter		19 518	39 668
Annen rentekostnad		1 163	34 855
Sum finanskostnader		1 163	34 855
Netto finans		18 355	4 813
Ordinært resultat før skattekostnad		17 478 264	64 951 592
Skattekostnad på resultat	4	-103 212	561 107
Ordinært resultat etter skattekostnad		17 581 476	64 390 485
Årsresultat	5	17 581 476	64 390 485
Årsresultat etter minoritetsinteresser		17 581 476	64 390 485



Resultatregnskap

Beløp i: NOK	Note	2022	2021
Totalresultat		17 581 476	64 390 485
Overføringer og disponeringer			
Ordinært utbytte		19 600 000	17 500 000
Konsernbidrag		6 500 000	4 700 000
Avsatt til annen egenkapital			42 190 485
Overført fra annen egenkapital		-8 518 524	
Sum overføringer og disponeringer		17 581 476	64 390 485



Balanse

Beløp i: NOK	Note	2022	2021
BALANSE - EIENDELER			
Anleggsmidler			
Immaterielle eiendeler			
Utsatt skattefordel	4		
Finansielle anleggsmidler			
Investeringer i aksjer og andeler		301 232 010	287 728 789
Sum finansielle anleggsmidler		301 232 010	287 728 789
Sum anleggsmidler		301 232 010	287 728 789
Omløpsmidler			
Varer			
Fordringer			
Andre kortsiktige fordringer		19 600 147	14 700 110
Sum fordringer		19 600 147	14 700 110
Investeringer			
Markedsbaserte aksjer	2	12 975 204	
Markedsbaserte obligasjoner	2		
Andre markedsbaserte finansielle instrumenter	2	36 389 390	40 087 318
Sum investeringer		49 364 595	40 087 318
Bankinnskudd, kontanter og lignende			
Bankinnskudd, kontanter o.l.		297 554	29 498 105
Sum bankinnskudd, kontanter og lignende		297 554	29 498 105
Sum omløpsmidler		69 262 295	84 285 534
SUM EIENDELER		370 494 305	372 014 323

BALANSE - EGENKAPITAL OG GJELD

Egenkapital



Balanse

Beløp i: NOK	Note	2022	2021
Innskutt egenkapital			
Aksjekapital		50 000	100 000
Overkurs		139 834 000	140 784 000
Sum innskutt egenkapital		139 884 000	140 884 000
Opptjent egenkapital			
Annen egenkapital		199 720 098	208 238 623
Sum opptjent egenkapital		199 720 098	208 238 623
Sum egenkapital	5	339 604 098	349 122 623
Gjeld			
Langsiktig gjeld			
Utsatt skatt	4		103 212
Sum avsetninger for forpliktelser			103 212
Annen langsiktig gjeld			
Sum langsiktig gjeld		0	103 212
Kortsiktig gjeld			
Leverandørgjeld		31 459	34 569
Betalbar skatt	4		497 269
Skyldig offentlige avgifter		148 300	56 650
Utbytte		29 500 000	22 200 000
Annen kortsiktig gjeld		1 210 448	
Sum kortsiktig gjeld		30 890 207	22 788 488
Sum gjeld		30 890 207	22 891 700
SUM EGENKAPITAL OG GJELD		370 494 305	372 014 323



Brønnøysundregistrene

ÅRSREGNSKAP FOR REGNSKAPSÅRET 2022 - GENERELL INFORMASJON

Journalnummer: 2023 622511

Enheten

Organisasjonsnummer: 985 701 121
Organisasjonsform: Aksjeselskap
Foretaksnavn: SOLFONN AS
Forretningsadresse: Frøyas gate 15
0273 OSLO

Regnskapsår

Årsregnskapets periode: 01.01.2022 - 31.12.2022

Konsern

Morselskap i konsern: Nei

Regnskapsregler

Regler for små foretak benyttet: Ja
Benyttet ved utarbeidelsen av
årsregnskapet til selskapet: Regnskapslovens alminnelige regler

Årsregnskapet fastsatt av kompetent organ

Bekreftet av representant for selskapet: Rune Willumsen
Dato for fastsettelse av årsregnskapet: 25.04.2023

Grunnlag for avgivelse

År 2022: Årsregnskap er elektronisk innlevert.
År 2021: Tall er hentet fra elektronisk innlevert årsregnskap fra 2022.

Det er ikke krav til at årsregnskapet m.v. som sendes til Regnskapsregisteret er undertegnet. Kontrollen på at dette er utført ligger hos revisor/enhetens øverste organ. Sikkerheten ivaretas ved at innsender har rolle/rettighet for innsending av årsregnskapet via Altinn, og ved at det bekreftes at årsregnskapet er fastsatt av kompetent organ.

Brønnøysundregistrene, 29.07.2023



Organisasjonsnr: 985 701 121
SOLFONN AS

RESULTATREGNSKAP

Beløp i: NOK	Note	2022	2021
RESULTATREGNSKAP			
Inntekter			
Gevinst ved realisasjon av verdipapirer		96 414	1 470 074
Utbytte		20 237 451	63 700 477
Verdiøkning markedsbaserte omløpsmidler 2			
Renteinntekter		11 746	591 706
Annen driftsinntekt		28 462	6 821
Sum inntekter		20 374 073	65 769 078
Kostnader			
Lønnskostnad m.m.	3	342 300	171 150
Tap ved realisasjon av verdipapirer		537 869	
Verdireduksjon markedsbaserte omløpsmidler 2		1 694 693	504 710
Annen driftskostnad		339 303	146 439
Sum kostnader		2 914 165	822 299
Driftsresultat		17 459 909	64 946 779
Finansinntekter og finanskostnader			
Annen renteinntekt		19 518	38 429
Annen finansinntekt			1 239
Sum finansinntekter		19 518	39 668
Annen rentekostnad		1 163	34 855
Sum finanskostnader		1 163	34 855
Netto finans		18 355	4 813
Ordinært resultat før skattekostnad			
Skattekostnad på resultat	4	-103 212	561 107
Ordinært resultat etter skattekostnad		17 581 476	64 390 485
Årsresultat	5	17 581 476	64 390 485
Årsresultat etter minoritetsinteresser		17 581 476	64 390 485
Totalresultat		17 581 476	64 390 485
Overføringer og disponeringer			
Ordinært utbytte		19 600 000	17 500 000



Konsernbidrag	6 500 000	4 700 000
Avsatt til annen egenkapital		42 190 485
Overført fra annen egenkapital	-8 518 524	
Sum overføringer og disponeringer	17 581 476	64 390 485



Organisasjonsnr: 985 701 121
SOLFONN AS

BALANSE

Beløp i: NOK **Note** **2022** **2021**

BALANSE - EIENDELER

Anleggsmidler

Immaterielle eiendeler

Utsatt skattefordel 4

Finansielle anleggsmidler

Investeringer i aksjer og
andeler

301 232 010 287 728 789

Sum finansielle
anleggsmidler

301 232 010 287 728 789

Sum anleggsmidler

301 232 010 287 728 789

Omløpsmidler

Varer

Fordringer

Andre kortsiktige
fordringer

19 600 147 14 700 110

Sum fordringer

19 600 147 14 700 110

Investeringer

Markedsbaserte aksjer 2
Markedsbaserte obligasjoner 2

12 975 204

Andre markedsbaserte
finansielle instrumenter 2

36 389 390 40 087 318

Sum investeringer

49 364 595 40 087 318

Bankinnskudd, kontanter og lignende

Bankinnskudd, kontanter o.
l.

297 554 29 498 105

Sum bankinnskudd,
kontanter og lignende

297 554 29 498 105

Sum omløpsmidler

69 262 295 84 285 534

SUM EIENDELER

370 494 305 372 014 323

BALANSE - EGENKAPITAL OG GJELD

Egenkapital

Innskutt egenkapital

Aksjekapital

50 000 100 000

Overkurs

139 834 000 140 784 000

Sum innskutt egenkapital

139 884 000 140 884 000



Opptjent egenkapital			
Annen egenkapital		199 720 098	208 238 623
Sum opptjent egenkapital		199 720 098	208 238 623
Sum egenkapital	5	339 604 098	349 122 623
Gjeld			
Langsiktig gjeld			
Utsatt skatt	4		103 212
Sum avsetninger for forpliktelseser			103 212
Annen langsiktig gjeld			
Sum langsiktig gjeld		0	103 212
Kortsiktig gjeld			
Leverandørgjeld		31 459	34 569
Betalbar skatt	4		497 269
Skyldig offentlige avgifter		148 300	56 650
Utbytte		29 500 000	22 200 000
Annen kortsiktig gjeld		1 210 448	
Sum kortsiktig gjeld		30 890 207	22 788 488
Sum gjeld		30 890 207	22 891 700
SUM EGENKAPITAL OG GJELD		370 494 305	372 014 323



Organisasjonsnr: 985 701 121
SOLFONN AS

NOTEOPPLYSNINGER - SELSKAP - alle poster oppgitt i hele tall

Note
7

Antall årsverk i regnskapsåret
0.00

Sum Beløp

Balanseført verdi 31.12. Varige driftsmidler Immaterielle eiend.

Konsernregnskap

Morselskapet sitt navn

Forretningskontor for morselskapet

Begrunnelse for at datterselskap er utelatt fra konsolideringen

Samlet beløp - tilknyttet selskap Årets Fjorårets

Samlet beløp - foretak i samme konsern Årets Fjorårets

Samlet beløp - foretak i samme konsern Årets Fjorårets

Samlet beløp - felles kontrollert virksomhet Årets Fjorårets

Pantstillelse Beløp

Beholdning av egne aksjer Antall Pålydende Andel av aksjek.



Til generalforsamlingen i Solfonn AS

RSM Norge AS

Ruseløkkveien 30, 0251 Oslo
Pb 1312 Vikka, 0112 Oslo
Org.nr: 982 316 588 MVA

T +47 23 11 42 00
F +47 23 11 42 01

www.rsmnorge.no

Uavhengig revisors beretning

Konklusjon

Vi har revidert årsregnskapet for Solfonn AS som viser et overskudd på NOK 17 581 476. Årsregnskapet består av balanse per 31. desember 2022, resultatregnskap for regnskapsåret avsluttet per denne datoen og noter til årsregnskapet, herunder et sammendrag av viktige regnskapsprinsipper.

Etter vår mening

- oppfyller årsregnskapet gjeldende lovkrav, og
- gir årsregnskapet et rettvisende bilde av selskapets finansielle stilling per 31. desember 2022, og av dets resultater for regnskapsåret avsluttet per denne datoen i samsvar med regnskapslovens regler og god regnskapsskikk i Norge.

Grunnlag for konklusjonen

Vi har gjennomført revisjonen i samsvar med International Standards on Auditing (ISA-ene). Våre oppgaver og plikter i henhold til disse standardene er beskrevet nedenfor under *Revisors oppgaver og plikter ved revisjonen av årsregnskapet*. Vi er uavhengige av selskapet i samsvar med kravene i relevante lover og forskrifter i Norge og International Code of Ethics for Professional Accountants (inkludert internasjonale uavhengighetsstandarder) utstedt av International Ethics Standards Board for Accountants (IESBA-reglene), og vi har overholdt våre øvrige etiske forpliktelser i samsvar med disse kravene. Innhentet revisjonsbevis er etter vår vurdering tilstrekkelig og hensiktsmessig som grunnlag for vår konklusjon.

Styrets og daglig leders ansvar for årsregnskapet

Styret og daglig leder (ledelsen) er ansvarlige for å utarbeide årsregnskapet og for at det gir et rettvisende bilde i samsvar med regnskapslovens regler og god regnskapsskikk i Norge. Ledelsen er også ansvarlig for slik internkontroll som den finner nødvendig for å kunne utarbeide et årsregnskap som ikke inneholder vesentlig feilinformasjon, verken som følge av misligheter eller utilsiktede feil.

Ved utarbeidelsen av årsregnskapet må ledelsen ta standpunkt til selskapets evne til fortsatt drift og opplyse om forhold av betydning for fortsatt drift. Forutsetningen om fortsatt drift skal legges til grunn for årsregnskapet så lenge det ikke er sannsynlig at virksomheten vil bli avvirket.

THE POWER OF BEING UNDERSTOOD

AUDIT | TAX | CONSULTING

RSM Norge AS is a member of the RSM network and trades as RSM. RSM is the trading name used by the members of the RSM network. Each member of the RSM network is an independent accounting and consulting firm which practices in its own right. The RSM network is not itself a separate legal entity in any jurisdiction.

RSM Norge AS er medlem av/ is a member of Den norske Revisorforening.




Revisors beretning for Solfonn AS 2022

Revisors oppgaver og plikter ved revisjonen av årsregnskapet

Vårt mål er å oppnå betryggende sikkerhet for at årsregnskapet som helhet ikke inneholder vesentlig feilinformasjon, verken som følge av misligheter eller utilsiktede feil, og å avgi en revisjonsberetning som inneholder vår konklusjon. Betyggende sikkerhet er en høy grad av sikkerhet, men ingen garanti for at en revisjon utført i samsvar med ISA-ene, alltid vil avdekke vesentlig feilinformasjon. Feilinformasjon kan oppstå som følge av misligheter eller utilsiktede feil. Feilinformasjon er å anse som vesentlig dersom den enkeltvis eller samlet med rimelighet kan forventes å påvirke de økonomiske beslutningene som brukerne foretar på grunnlag av årsregnskapet.

For videre beskrivelse av revisors oppgaver og plikter vises det til:
<https://revisorforeningen.no/revisjonsberetninger>

Oslo, 4. mai 2023
RSM Norge AS


Per-Henning Lie
Statsautorisert revisor



Admincontrol

List of Signatures Page 1/1

Solfonn Årsregnskap 2022.pdf

Name	Method	Signed at
Bergesen, Morten Sigval	BANKID	2023-05-04 16:46 GMT+02
Bergesen, Charlotte	BANKID_MOBILE	2023-05-03 10:52 GMT+02
Trondsen, Arne Kristian	BANKID	2023-05-02 16:35 GMT+02
Borg, Petter Winther	BANKID_MOBILE	2023-05-02 15:55 GMT+02



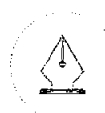
This file is sealed with a digital signature. The seal is a guarantee for the authenticity of the document.
External reference: 09B764ED54D84D85BCBBDF4090257F17



Årsregnskap 2022

Solfonn AS

Org.nr.:985 701 121

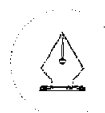


This file is sealed with a digital signature.
The seal is a guarantee for the authenticity
of the document.

Document ID:
09B764ED54D54D665B06B0F4090007F17

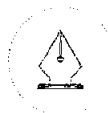


Solfonn AS		Resultatregnskap	
	Note	2022	2021
Driftsinntekter og driftskostnader			
Gevinst ved realisasjon av verdipapirer		96 414	1 470 074
Utbytte		20 237 451	63 700 477
Renteinntekter		11 746	591 706
Annen driftsinntekt		28 462	6 821
Sum driftsinntekter		20 374 073	65 769 078
Tap ved realisasjon av verdipapirer		537 869	0
Verdireduksjon markedsbaserte omløpsmidler	2	1 694 693	504 710
Lønnskostnad m.m.	3	342 300	171 150
Annen driftskostnad		339 303	146 439
Sum driftskostnader		2 914 165	822 299
Driftsresultat		17 459 909	64 946 779
Finansinntekter og finanskostnader			
Annen renteinntekt		19 518	38 429
Annen finansinntekt		0	1 239
Sum finansinntekter		19 518	39 668
Annen rentekostnad		1 163	34 855
Sum finanskostnader		1 163	34 855
Finansresultat		18 355	4 813
Resultat før skattekostnad		17 478 264	64 951 592
Skattekostnad på resultat	4	-103 212	561 107
Årsresultat	5	17 581 476	64 390 485
Overføringer			
Ordinært utbytte		19 600 000	17 500 000
Tilleggsutbytte		6 500 000	4 700 000
Avsatt til annen egenkapital		0	42 190 485
Overført fra annen egenkapital		8 518 524	0
Sum overføringer		17 581 476	64 390 485





Solfonn AS		Balanse pr 31.12	
	Note	2022	2021
Eiendeler			
Anleggsmidler			
Finansielle anleggsmidler			
Investeringer i aksjer og andeler		301 232 010	287 728 789
Sum finansielle anleggsmidler		301 232 010	287 728 789
Sum anleggsmidler		301 232 010	287 728 789
Omløpsmidler			
Fordringer			
Andre kortsiktige fordringer		19 600 147	14 700 110
Sum fordringer		19 600 147	14 700 110
Investeringer			
Markedsbaserte aksjer	2	12 975 204	0
Andre markedsbaserte finansielle instrumenter	2	36 389 390	40 087 318
Sum investeringer		49 364 595	40 087 318
Bankinnskudd, kontanter o.l.		297 554	29 498 105
Sum omløpsmidler		69 262 295	84 285 534
Sum eiendeler		370 494 305	372 014 323



This file is sealed with a digital signature.
The seal is a guarantee for the authenticity
of the document.

Document ID:
69B764ED54D34D665B06B0F4099027F17



Solfonn AS

Balanse pr 31.12

	Note	2022	2021
Egenkapital og gjeld			
Innskutt egenkapital			
Aksjekapital		50 000	100 000
Overkurs		<u>139 834 000</u>	<u>140 784 000</u>
Sum innskutt egenkapital		<u>139 884 000</u>	<u>140 884 000</u>
Opptjent egenkapital			
Annen egenkapital		<u>199 720 098</u>	<u>208 238 623</u>
Sum opptjent egenkapital		<u>199 720 098</u>	<u>208 238 623</u>
Sum egenkapital	5	<u>339 604 098</u>	<u>349 122 623</u>
Gjeld			
Utsatt skatt	4	<u>0</u>	<u>103 212</u>
Sum avsetning for forpliktelser		<u>0</u>	<u>103 212</u>
Annen langsiktig gjeld			
Kortsiktig gjeld			
Leverandørgjeld		31 459	34 569
Betalbar skatt	4	0	497 269
Skyldig offentlige avgifter		148 300	56 650
Utbytte		29 500 000	22 200 000
Annen kortsiktig gjeld		<u>1 210 448</u>	<u>0</u>
Sum kortsiktig gjeld		<u>30 890 207</u>	<u>22 788 488</u>
Sum gjeld		<u>30 890 207</u>	<u>22 891 700</u>
Sum egenkapital og gjeld		<u>370 494 305</u>	<u>372 014 323</u>

Oslo, 25. april 2023

Arne Kristian Trondsen
styreleder

Charlotte Bergesen
styremedlem

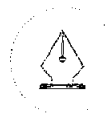
Petter Winther Borg
styremedlem

Morten Bergesen
daglig leder

Solfonn AS

Org.nr. 985 701 121

Årsregnskap 2022



This file is sealed with a digital signature.
The seal is a guarantee for the authenticity
of the document.

Document ID:
69B764ED54D34D665B06B0F4069067F17



Solfonn AS

Noter

Note 1 Regnskapsprinsipper

Årsregnskapet er satt opp i samsvar med regnskapsloven og god regnskapsskikk for små foretak.

Driftsinntekter og kostnader

Inntektsføring av driftsinntekter, renteinntekter, mottatt utbytte og annen avkastning skjer etter opptjeningsprinsippet. Kostnader medtas etter sammenstillingsprinsippet, dvs. at kostnader medtas i samme periode som tilhørende inntekter inntektsføres. Kostnader som ikke kan henføres direkte til inntekter, kostnadsføres når de påløper.

Hovedregel for vurdering og klassifisering av eiendeler og gjeld

Eiendeler bestemt til varig eie eller bruk er klassifisert som anleggsmidler. Andre eiendeler er klassifisert som omløpsmidler. Fordringer som skal tilbakebetales innen ett år er uansett klassifisert som omløpsmidler. Ved klassifisering av kortsiktig og langsiktig gjeld er analoge kriterier lagt til grunn.

Anleggsmidler vurderes til anskaffelseskost, men nedskrives til virkelig verdi når verdifallet forventes å være varig.

Anleggsmidler med begrenset økonomisk levetid avskrives planmessig. Langsiktig gjeld balanseføres til nominelt mottatt beløp på etableringstidspunktet.

Omløpsmidler vurderes til laveste av anskaffelseskost og virkelig verdi. Kortsiktig gjeld balanseføres til nominelt

mottatt beløp på etableringstidspunktet.

Enkelte poster kan være vurdert etter andre regler. Postene dette gjelder omhandles nedenfor.

Aksjer

Aksjer klassifisert som anleggsmidler

Investeringer i langsiktige aksjer, hvor man ikke har betydelig innflytelse, balanseføres til anskaffelseskost. Investeringene blir nedskrevet til virkelig verdi dersom verdifallet anses å være varig. Selskapets eventuelle ytterligere innskuddsforpliktelse vil fremgå i egen note.

Markedsbaserte finansielle omløpsmidler

Markedsbaserte finansielle omløpsmidler vurderes til virkelig verdi på balansedagen.

Ved realisasjon benyttes FIFO-prinsippet for tilordning av anskaffelseskost.

Valuta

Pengeposter i utenlandsk valuta vurderes etter kursen ved regnskapsårets slutt.

Fordringer

Kundefordringer og andre fordringer oppføres til pålydende etter fradrag for avsetning til forventet tap.

Avsetning til tap gjøres på grunnlag av en individuell vurdering av de enkelte fordringene.

Skatt

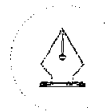
Skattekostnaden i resultatregnskapet omfatter periodens betalbare skatt. Utsatt

skatt er beregnet med 22 % på grunnlag av de midlertidige forskjeller som eksisterer mellom

regnskapsmessige og skattemessige verdier, samt ligningsmessig underskudd til fremføring ved utgangen av

regnskapsåret. Skatteøkende og skattereduserende midlertidige forskjeller som reverserer eller kan reversere

i samme periode er utlignet og nettoført. Utsatt skattefordel bokføres ikke.



This file is sealed with a digital signature.
The seal is a guarantee for the authenticity
of the document.

Document ID:
98B794ED54D34D665B06B3CF4090037F17



Solfonn AS

Noter

Note 2 Markedsbaserte verdipapirer

	Anskaffelses- kost	Markeds- verdi	Balansført verdi	Resultatført verdiendring
Aksjer	13 586 293	12 975 204	12 975 204	-611 089
Aksjefond	13 005 931	11 993 007	11 993 007	-1 012 924
Obligasjonsfond	24 468 773	24 396 383	24 396 383	-70 680
Sum markedsbaserte aksjer	51 060 997	49 364 595	49 364 595	-1 694 693

Markedsbaserte verdipapirer er verdsatt til virkelig verdi. Virkelig verdi er fastsatt i henhold til verdien som er observerbar i markedet på balansedagen.

Note 3 Lønnskostnader og ytelser, godtgjørelser til daglig leder, styret og revisor

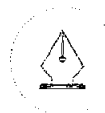
Lønnskostnader

	2022	2021
Styrehonorar	300 000	150 000
Arbeidsgiveravgift	42 300	21 150
Sum	342 300	171 150

Selskapet har i 2022 sysselsatt 0 årsverk.

Note 4 Skatt

Årets skattekostnad	2022	2021
Resultatført skatt på ordinært resultat:		
Betalbar skatt	0	497 269
Endring i utsatt skatt	-103 212	63 838
Skattekostnad ordinært resultat	-103 212	561 107
Skattepliktig inntekt:		
Resultat før skatt	17 478 264	64 951 592
Permanente forskjeller	-18 618 207	-62 548 106
Endring i midlertidige forskjeller	5 629	7 036
Anvendelse av fremførbart underskudd	0	-150 207
Skattepliktig inntekt	-1 134 314	2 260 315
Betalbar skatt i balansen:		
Betalbar skatt på årets resultat	0	497 269
Sum betalbar skatt i balansen	0	497 269



This file is sealed with a digital signature.
The seal is a guarantee for the authenticity
of the document.

Document ID
69B764ED54D34D665B06B0F4090037F17



Solfonn AS

Noter

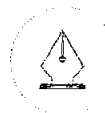
Skatteeffekten av midlertidige forskjeller og underskudd til fremføring som har gitt opphav til utsatt skatt og utsatte skattefordeler, spesifisert på typer av midlertidige forskjeller

	2022	2021	Endring
Gevinst – og tapskonto	22 513	28 142	5 629
Sum	22 513	28 142	5 629
Inntektsført avsatt utbytte	588 004	441 003	-147 001
Akkumulert fremførbart underskudd	-1 134 314	0	1 134 314
Inngår ikke i beregningen av utsatt skatt	523 797	0	-523 797
Grunnlag for utsatt skattefordel / skatt	0	469 145	469 145
Utsatt skattefordel / skatt (22 %)	0	103 212	103 212

I henhold til God regnskapsskikk for små foretak balanseføres ikke utsatt skattefordel.

Note 5 Egenkapital

	Aksjekapital	Overkurs	Annen egenkapital	Sum egenkapital
Pr. 31.12.2021	100 000	140 784 000	208 238 623	349 122 623
Kapitalnedsettelse	-50 000	-950 000		-1 000 000
Årets resultat			17 581 476	17 581 476
Tillegsutbytte			-6 500 000	-6 500 000
Avsatt utbytte			-19 600 000	-19 600 000
Pr 31.12.2022	50 000	139 834 000	199 720 098	339 604 098



This file is sealed with a digital signature.
The seal is a guarantee for the authenticity
of the document.

Document ID
69B764ED54D34D665B0680F4090037F17