



## ÅRSREGNSKAPET FOR REGNSKAPSÅRET 2020 - GENERELL INFORMASJON

### Enheten

Organisasjonsnummer: 913 661 001  
Organisasjonsform: Aksjeselskap  
Foretaksnavn: NETTHANDELSGRUPPEN AS  
Forretningsadresse: Karenslyst allé 11  
0278 OSLO

### Regnskapsår

Årsregnskapets periode: 01.01.2020 - 31.12.2020

### Konsern

Mørselskap i konsern: Ja  
Konsernregnskap lagt ved: Ja

### Regnskapsregler

Regler for små foretak benyttet: Nei  
Benyttet ved utarbeidelsen av årsregnskapet til selskapet: Regnskapslovens alminnelige regler  
Benyttet ved utarbeidelsen av årsregnskapet til konsernet: Regnskapslovens alminnelige regler

### Årsregnskapet fastsatt av kompetent organ

Bekreftet av representant for selskapet: Kristian Rasmussen  
Dato for fastsettelse av årsregnskapet: 30.09.2021

### Grunnlag for avgivelse

År 2020: Årsregnskapet er elektronisk innlevert  
År 2019: Tall er hentet fra elektronisk innlevert årsregnskap fra 2020

*Det er ikke krav til at årsregnskapet m.v. som sendes til Regnskapsregisteret er undertegnet. Kontrollen på at dette er utført ligger hos revisor/enhetens øverste organ. Sikkerheten ivaretas ved at innsender har rolle/rettighet for innsending av årsregnskapet via Altinn, og ved at det bekreftes at årsregnskapet er fastsatt av kompetent organ.*

Brønnøysundregistrene, 07.07.2022



## Resultatregnskap

Beløp i: NOK	Note	2020	2019
<b>RESULTATREGNSKAP</b>			
<b>Inntekter</b>			
Salgsinntekt		408 419 005	154 420 252
Annen driftsinntekt		496 220	440 400
<b>Sum inntekter</b>		<b>408 915 225</b>	<b>154 860 652</b>
<b>Kostnader</b>			
Varekostnad		243 280 745	88 441 245
Lønnskostnad	2	30 440 363	14 537 319
Avskrivning	3,4	655 919	377 239
Annen driftskostnad	2	106 936 055	45 419 123
<b>Sum kostnader</b>		<b>381 313 082</b>	<b>148 774 926</b>
<b>Driftsresultat</b>		<b>27 602 143</b>	<b>6 085 726</b>
<b>Finansinntekter og finanskostnader</b>			
Annen finansinntekt		862 516	81 509
<b>Sum finansinntekter</b>		<b>862 516</b>	<b>81 509</b>
Annen finanskostnad		640 055	1 928 588
<b>Sum finanskostnader</b>		<b>640 055</b>	<b>1 928 588</b>
<b>Netto finans</b>		<b>222 461</b>	<b>-1 847 079</b>
<b>Ordinært resultat før skattekostnad</b>		<b>27 824 604</b>	<b>4 238 647</b>
Skattekostnad på ordinært resultat	8	6 142 539	933 190
<b>Ordinært resultat etter skattekostnad</b>		<b>21 682 065</b>	<b>3 305 457</b>
<b>Årsresultat</b>		<b>21 682 065</b>	<b>3 305 457</b>
<b>Overføringer og disponeringer</b>			
Udekket tap			-167 047
Overføring til/fra annen egenkapital		-21 682 066	-3 138 410
<b>Sum overføringer og disponeringer</b>		<b>-21 682 066</b>	<b>-3 305 457</b>



## Balanse

Beløp i: NOK	Note	2020	2019
<b>BALANSE - EIENDELER</b>			
<b>Anleggsmidler</b>			
<b>Immaterielle eiendeler</b>			
Konsesjoner, patenter, lisenser, varemerker o.l.	3	320 000	470 000
Utsatt skattefordel	8	224 633	109 576
<b>Sum immaterielle eiendeler</b>		<b>544 633</b>	<b>579 576</b>
<b>Varige driftsmidler</b>			
Driftsløsøre, inventar, verktøy, kontormaskiner	4	1 867 674	1 109 247
<b>Sum varige driftsmidler</b>		<b>1 867 674</b>	<b>1 109 247</b>
<b>Finansielle anleggsmidler</b>			
Investering i datterselskap	6	1 006 095	354 500
<b>Sum finansielle anleggsmidler</b>		<b>1 006 095</b>	<b>354 500</b>
<b>Sum anleggsmidler</b>		<b>3 418 402</b>	<b>2 043 323</b>
<b>Omløpsmidler</b>			
<b>Varer</b>			
Varer	5	101 277 724	34 505 972
<b>Sum varer</b>		<b>101 277 724</b>	<b>34 505 972</b>
<b>Fordringer</b>			
Kundefordringer		7 535 323	1 641 638
Andre fordringer	7	7 954 387	22 693
<b>Sum fordringer</b>		<b>15 489 710</b>	<b>1 664 331</b>
<b>Bankinnskudd, kontanter og lignende</b>			
Bankinnskudd, kontanter og lignende	9	10 711 137	1 127 348
<b>Sum bankinnskudd, kontanter og lignende</b>		<b>10 711 137</b>	<b>1 127 348</b>
<b>Sum omløpsmidler</b>		<b>127 478 571</b>	<b>37 297 651</b>
<b>SUM EIENDELER</b>		<b>130 896 973</b>	<b>39 340 974</b>



## Balanse

Beløp i: NOK	Note	2020	2019
<b>BALANSE - EGENKAPITAL OG GJELD</b>			
<b>Egenkapital</b>			
<b>Innskutt egenkapital</b>			
Aksjekapital	10	525 000	500 000
Overkurs		19 975 000	
<b>Sum innskutt egenkapital</b>		<b>20 500 000</b>	<b>500 000</b>
<b>Opptjent egenkapital</b>			
Annen egenkapital		24 820 476	3 138 410
<b>Sum opptjent egenkapital</b>		<b>24 820 476</b>	<b>3 138 410</b>
<b>Sum egenkapital</b>		<b>45 320 476</b>	<b>3 638 410</b>
<b>Sum langsiktig gjeld</b>		<b>0</b>	<b>0</b>
<b>Kortsiktig gjeld</b>			
Gjeld til kredittinstitusjoner		605 323	50 018
Leverandørgjeld	7	53 055 570	25 422 260
Betalbar skatt	8	6 257 596	697 889
Skyldige offentlige avgifter	9	15 491 000	4 774 949
Annen kortsiktig gjeld		10 167 008	4 757 448
<b>Sum kortsiktig gjeld</b>		<b>85 576 497</b>	<b>35 702 564</b>
<b>Sum gjeld</b>		<b>85 576 497</b>	<b>35 702 564</b>
<b>SUM EGENKAPITAL OG GJELD</b>		<b>130 896 973</b>	<b>39 340 974</b>



### Konsernets resultatregnskap

Beløp i: NOK	Note	2020	2019
<b>RESULTATREGNSKAP</b>			
<b>Inntekter</b>			
Salgsinntekt		413 864 152	156 746 311
Annen driftsinntekt		496 220	440 400
<b>Sum inntekter</b>		<b>414 360 372</b>	<b>157 186 711</b>
<b>Kostnader</b>			
Varekostnad		246 653 847	90 251 257
Lønnskostnad	2	32 610 635	14 818 461
Avskrivning	3,4	744 060	467 454
Nedskrivning av varige driftsmidler og immaterielle eiendeler	4	7 875	
Annen driftskostnad	2	107 539 580	45 899 657
<b>Sum kostnader</b>		<b>387 555 997</b>	<b>151 436 829</b>
<b>Driftsresultat</b>		<b>26 804 375</b>	<b>5 749 882</b>
<b>Finansinntekter og finanskostnader</b>			
Annen finansinntekt		816 537	81 766
<b>Sum finansinntekter</b>		<b>816 537</b>	<b>81 766</b>
Annen finanskostnad		907 383	1 928 734
<b>Sum finanskostnader</b>		<b>907 383</b>	<b>1 928 734</b>
<b>Netto finans</b>		<b>-90 846</b>	<b>-1 846 968</b>
<b>Ordinært resultat før skattekostnad</b>		<b>26 713 529</b>	<b>3 902 914</b>
Skattekostnad på ordinært resultat	8	5 997 589	867 327
<b>Ordinært resultat etter skattekostnad</b>		<b>20 715 940</b>	<b>3 035 587</b>
<b>Årsresultat</b>		<b>20 715 940</b>	<b>3 035 587</b>
Minoritetsinteresser		-133 083	-49 997
<b>Årsresultat etter minoritetsinteresser</b>		<b>20 849 023</b>	<b>3 085 584</b>
<b>Overføringer og disponeringer</b>			
Udekket tap			-167 047



## Konsernets resultatregnskap

<b>Beløp i: NOK</b>	<b>Note</b>	<b>2020</b>	<b>2019</b>
Overføring til/fra annen egenkapital		-21 682 066	-3 138 410
<b>Sum overføringer og disponeringer</b>		<b>-21 682 066</b>	<b>-3 305 457</b>



### Konsernets balanse

Beløp i: NOK	Note	2020	2019
<b>BALANSE - EIENDELER</b>			
<b>Anleggsmidler</b>			
<b>Immaterielle eiendeler</b>			
Konsesjoner, patenter, lisenser, varemerker o.l.	3	396 329	642 345
Utsatt skattefordel	8	335 999	75 992
<b>Sum immaterielle eiendeler</b>		<b>732 328</b>	<b>718 337</b>
<b>Varige driftsmidler</b>			
Driftsløsøre, inventar, verktøy, kontormaskiner	4	1 867 673	1 109 247
<b>Sum varige driftsmidler</b>		<b>1 867 673</b>	<b>1 109 247</b>
<b>Finansielle anleggsmidler</b>			
Investering i datterselskap	6		
Andre fordringer		6 250	13 750
<b>Sum finansielle anleggsmidler</b>		<b>6 250</b>	<b>13 750</b>
<b>Sum anleggsmidler</b>		<b>2 606 251</b>	<b>1 841 334</b>
<b>Omløpsmidler</b>			
<b>Varer</b>			
Varer	5	114 012 277	34 505 972
<b>Sum varer</b>		<b>114 012 277</b>	<b>34 505 972</b>
<b>Fordringer</b>			
Kundefordringer		7 674 736	1 751 611
Andre fordringer	7	89 010	1 124
<b>Sum fordringer</b>		<b>7 763 746</b>	<b>1 752 735</b>
<b>Bankinnskudd, kontanter og lignende</b>			
Bankinnskudd, kontanter og lignende	9	11 016 725	1 251 116
<b>Sum bankinnskudd, kontanter og lignende</b>		<b>11 016 725</b>	<b>1 251 116</b>
<b>Sum omløpsmidler</b>		<b>132 792 748</b>	<b>37 509 823</b>
<b>SUM EIENDELER</b>		<b>135 398 999</b>	<b>39 351 157</b>



### Konsernets balanse

Beløp i: NOK	Note	2020	2019
<b>BALANSE - EGENKAPITAL OG GJELD</b>			
<b>Egenkapital</b>			
<b>Innskutt egenkapital</b>			
Aksjekapital	10	525 000	500 000
Overkurs		19 975 000	
<b>Sum innskutt egenkapital</b>		<b>20 500 000</b>	<b>500 000</b>
<b>Opptjent egenkapital</b>			
Annen egenkapital		23 805 423	2 956 400
<b>Sum opptjent egenkapital</b>		<b>23 805 423</b>	<b>2 956 400</b>
Minoritetsinteresser		-127 580	5 503
<b>Sum egenkapital</b>		<b>44 177 843</b>	<b>3 461 903</b>
<b>Sum langsiktig gjeld</b>		<b>0</b>	<b>0</b>
<b>Kortsiktig gjeld</b>			
Gjeld til kredittinstitusjoner		605 323	50 018
Leverandørgjeld	7	57 761 856	25 633 873
Betalbar skatt	8	6 253 411	697 889
Skyldige offentlige avgifter	9	15 709 421	4 784 449
Annen kortsiktig gjeld		10 891 145	4 723 025
<b>Sum kortsiktig gjeld</b>		<b>91 221 156</b>	<b>35 889 254</b>
<b>Sum gjeld</b>		<b>91 221 156</b>	<b>35 889 254</b>
<b>SUM EGENKAPITAL OG GJELD</b>		<b>135 398 999</b>	<b>39 351 157</b>



Netthandelsgruppen AS

---

## Årsrapport for 2020

### Årsberetning

#### Årsregnskap og konsernregnskap

- Resultatregnskap
- Balanse
- Kontantstrømoppstilling
- Egenkapitaloppstilling
- Noter

### Revisjonsberetning



## Netthandelsgruppen AS

## Resultatregnskap

Morselskap				Konsern	
2020	2019		Note	2020	2019
<b>Driftsinntekter</b>					
408 419 005	154 420 252	Salgsinntekt		413 864 152	156 746 311
496 220	440 400	Annen driftsinntekt		496 220	440 400
<u>408 915 225</u>	<u>154 860 652</u>	Sum driftsinntekter		<u>414 360 372</u>	<u>157 186 711</u>
<b>Driftskostnader</b>					
243 280 745	88 441 245	Varekostnad		246 653 847	90 251 257
30 440 363	14 537 319	Lønnskostnad	2	32 610 635	14 818 461
655 919	377 239	Avskrivning	3, 4	744 060	467 454
0	0	Nedskrivning	4	7 875	0
106 936 054	45 419 123	Annen driftskostnad	2	107 539 581	45 899 657
<u>381 313 081</u>	<u>148 774 926</u>	Sum driftskostnader		<u>387 555 997</u>	<u>151 436 829</u>
<u>27 602 144</u>	<u>6 085 726</u>	Driftsresultat		<u>26 804 375</u>	<u>5 749 882</u>
<b>Finansinntekter og finanskostnader</b>					
862 516	81 509	Annen finansinntekt		816 537	81 766
640 055	1 928 588	Annen finanskostnad		907 383	1 928 734
<u>222 461</u>	<u>-1 847 079</u>	Netto finansposter		<u>-90 846</u>	<u>-1 846 968</u>
<u>27 824 605</u>	<u>4 238 647</u>	Ordinært resultat før skattekostnad		<u>26 713 529</u>	<u>3 902 914</u>
<u>6 142 539</u>	<u>933 190</u>	Skattekostnad på ordinært resultat	8	<u>5 997 589</u>	<u>867 327</u>
<u>21 682 066</u>	<u>3 305 457</u>	Årsresultat		<u>20 715 940</u>	<u>3 035 587</u>
<b>Fordeling</b>					
		Majoritetsinteresser		20 849 023	3 085 584
		Minoritetsinteresser		-133 083	-49 997
<b>Overføringer og disponeringer</b>					
21 682 066	3 138 410	Overføringer annen egenkapital			
0	167 047	Udekket tap			
<u>21 682 066</u>	<u>3 305 457</u>	Sum disponert			



## Netthandelsgruppen AS

## Balanse pr. 31. desember

Morselskap		Konsern		
2020	2019	Note	2020	2019
<b>Anleggsmidler</b>				
<i>Immaterielle eiendeler</i>				
Konsesjoner, patenter, lisenser, varemærker				
320 000	470 000	3	396 329	642 345
224 633	109 576	8	335 999	75 992
<u>544 633</u>	<u>579 576</u>		<u>732 328</u>	<u>718 337</u>
<i>Varige driftsmidler</i>				
Driftsløsøre, inventar, verkøy, kontormaskiner ol				
1 867 674	1 109 247	4	1 867 674	1 109 247
<u>1 867 674</u>	<u>1 109 247</u>		<u>1 867 674</u>	<u>1 109 247</u>
<i>Finansielle anleggsmidler</i>				
Investeringer i datterselskap				
1 006 095	354 500	6	0	0
0	0		6 250	13 750
<u>1 006 095</u>	<u>354 500</u>		<u>6 250</u>	<u>13 750</u>
<u>3 418 402</u>	<u>2 043 323</u>		<u>2 606 251</u>	<u>1 841 334</u>
<b>Omløpsmidler</b>				
<u>101 277 724</u>	<u>34 505 972</u>	5	<u>114 012 277</u>	<u>34 505 972</u>
<i>Fordringer</i>				
Kundefordringer				
7 535 323	1 641 638		7 674 736	1 751 611
7 954 387	22 693	7	89 010	1 124
<u>15 489 710</u>	<u>1 664 331</u>		<u>7 763 746</u>	<u>1 752 735</u>
Bankinnskudd, kontanter og lignende				
<u>10 711 137</u>	<u>1 127 348</u>	9	<u>11 016 725</u>	<u>1 251 116</u>
<u>127 478 571</u>	<u>37 297 651</u>		<u>132 792 748</u>	<u>37 509 823</u>
<u>130 896 973</u>	<u>39 340 974</u>		<u>135 398 999</u>	<u>39 351 157</u>



## Netthandelsgruppen AS

## Balanse pr. 31. desember

Morselskap		Konsern		
2020	2019	Note	2020	2019
<b>Egenkapital</b>				
<i>Innskutt egenkapital</i>				
525 000	500 000	10	525 000	500 000
19 975 000	0		19 975 000	0
<u>20 500 000</u>	<u>500 000</u>		<u>20 500 000</u>	<u>500 000</u>
<i>Opptjent egenkapital</i>				
24 820 476	3 138 410		23 805 423	2 956 400
<u>24 820 476</u>	<u>3 138 410</u>		<u>23 805 423</u>	<u>2 956 400</u>
0	0		-127 580	5 503
<u>45 320 476</u>	<u>3 638 410</u>		<u>44 177 843</u>	<u>3 461 903</u>
<b>Gjeld</b>				
<i>Kortsiktig gjeld</i>				
605 323	50 018		605 323	50 018
53 055 570	25 422 260	7	57 761 856	25 633 873
6 257 596	697 889	8	6 253 411	697 889
15 491 000	4 774 949	9	15 709 421	4 784 449
10 167 008	4 757 448		10 891 145	4 723 025
<u>85 576 497</u>	<u>35 702 564</u>		<u>91 221 156</u>	<u>35 889 254</u>
<u>85 576 497</u>	<u>35 702 564</u>		<u>91 221 156</u>	<u>35 889 254</u>
<u>130 896 973</u>	<u>39 340 974</u>		<u>135 398 999</u>	<u>39 351 157</u>

31. desember 2020  
Oslo, 29. september 2021Espen Espelund  
StyremedlemPer William Kenny Frøisland  
Styremedlem, daglig lederFrederik Guttormsen  
StyremedlemGard Vollset Valderhaug  
StyrelederStig Ebert Nilssen  
Styrets leder



## Netthandelsgruppen AS

### Kontantstrømoppstilling

Morselskap		Konsern	
2020	2019	2020	2019
<b>Kontantstrømmer fra operasjonelle aktiviteter</b>			
27 824 605	4 238 647	26 713 529	3 902 914
-697 889	0	-697 889	0
655 919	377 239	744 060	467 454
0	0	7 875	0
-44 326 247	-8 181 180	-52 102 716	-8 107 337
13 904 134	2 792 441	14 264 001	2 878 185
1 538 289	361 711	1 538 289	361 711
<u>-1 101 189</u>	<u>-411 142</u>	<u>-9 532 851</u>	<u>-497 073</u>
<b>Kontantstrømmer fra investeringsaktiviteter</b>			
-1 264 345	-613 295	-1 264 345	-632 982
-651 595	-129 500	0	0
0	0	7 500	0
-7 954 387	0	0	0
<u>-9 870 327</u>	<u>-742 795</u>	<u>-1 256 845</u>	<u>-632 982</u>
<b>Kontantstrømmer fra finansieringsaktiviteter</b>			
605 323	0	605 323	0
-50 018	-90 616	-50 018	-90 616
20 000 000	0	20 000 000	0
<u>20 555 305</u>	<u>-90 616</u>	<u>20 555 305</u>	<u>-90 616</u>
9 583 789	-1 244 553	9 765 609	-1 220 671
1 127 348	2 371 901	1 251 116	2 471 787
<u>10 711 137</u>	<u>1 127 348</u>	<u>11 016 725</u>	<u>1 251 116</u>



## Netthandelsgruppen AS

---

### Egenkapitaloppstilling

#### Morselskap

	Aksjekapital	Overkurs	Annen egenkapital	Sum
Egenkapital 01.01.2019	500 000	0	-167 047	332 953
Totalresultat 2019	0	0	3 305 457	3 305 457
Egenkapital 31.12.2019	500 000	0	3 138 410	3 638 410
Egenkapital 01.01.2020	500 000	0	3 138 410	3 638 410
Totalresultat 2020	0	0	21 682 066	21 682 066
Kontantinnskudd	25 000	19 975 000	0	20 000 000
Egenkapital 31.12.2020	525 000	19 975 000	24 820 476	45 320 476

#### Konsern

	Aksjekapital	Overkurs	Annen egenkapital	Minoritets-interesser	Sum
Egenkapital 01.01.	500 000	0	-129 184	0	370 816
Totalresultat 2019	0	0	3 085 584	-49 997	3 035 587
Minoritets andel ved oppkjøp	0	0	0	55 500	55 500
Egenkapital 31.12.	500 000	0	2 956 400	5 503	3 461 903
Egenkapital 01.01.	500 000	0	2 956 400	5 503	3 461 903
Totalresultat 2020	0	0	20 849 023	-133 083	20 715 940
Kontantinnskudd	25 000	19 975 000	0	0	20 000 000
Egenkapital 31.12.	525 000	19 975 000	23 805 423	-127 580	44 177 843



## Netthandelsgruppen AS

---

### Noter til regnskapet for 2020

#### Note 1 - Regnskapsprinsipper

Årsregnskapet er satt opp i samsvar med regnskapslovens bestemmelser og god regnskapsskikk.

##### *Konsolidering*

Konsernregnskapet omfatter morselskapet Netthandelsgruppen AS, og de heleide datterselskapene Vika Sport AS, Netthandelsgruppen Sweden Holding AB med datterdatterselskapet Netthandelsgruppen Sweden AB, og selskapet Makroboks AS (70 % eierskap) som Netthandelsgruppen AS har bestemmende innflytelse over.

Bestemmende innflytelse oppnås normalt når konsernet eier mer enn 50% av aksjene i selskapet, og konsernet er i stand til å utøve faktisk kontroll over selskapet.

Konsernregnskapet er utarbeidet som om konsernet var en økonomisk enhet. Transaksjoner og mellomværende mellom selskapene i konsernet er eliminert. Konsernregnskapet er utarbeidet etter ensartede prinsipper, ved at datterselskapet følger de samme regnskapsprinsipper som morselskapet.

Oppkjøpsmetoden benyttes ved regnskapsføring av virksomhetssammenslutninger. Selskaper som er kjøpt eller solgt i løpet av året inkluderes i konsernregnskapet fra det tidspunktet kontroll oppnås og inntil kontroll opphører.

Minoritetsinteresser inngår i konsernets egenkapital.

##### *Datterselskap/tilknyttet selskap*

Datterselskapet og tilknyttede selskaper vurderes etter kostmetoden i selskapsregnskapet. Investeringen er vurdert til anskaffelseskost for aksjene med mindre nedskrivning har vært nødvendig. Det er foretatt nedskrivning til virkelig verdi når verdifall skyldes årsaker som ikke kan antas å være forbigående og det må anses nødvendig etter god regnskapsskikk. Nedskrivninger er reversert når grunnlaget for nedskrivning ikke lenger er til stede.

Utbytte og andre utdelinger er inntektsført samme år som det er avsatt i datterselskapet. Overstiger utbytte andel av tilbakeholdt resultat etter kjøpet, representerer den overskytende del tilbakebetaling av investert kapital, og utdelingene er fratrukket investeringens verdi i balansen.

##### *Salgsinntekter*

Inntektsføring ved salg av varer skjer på leveringstidspunktet.

##### *Klassifisering og vurdering av balanseposter*

Omløpsmidler og kortsiktig gjeld omfatter poster som forfaller til betaling innen ett år etter balansedagen, samt poster som knytter seg til varekretsløpet. Øvrige poster er klassifisert som anleggsmiddel/langsiktig gjeld.

Omløpsmidler vurderes til laveste av anskaffelseskost og virkelig verdi. Kortsiktig gjeld balanseføres til nominelt beløp på etableringstidspunktet.

Anleggsmidler vurderes til anskaffelseskost, men nedskrives til virkelig verdi ved verdifall som ikke forventes å være forbigående. Anleggsmidler med begrenset økonomisk levetid avskrives planmessig. Langsiktig gjeld balanseføres til nominelt beløp på etableringstidspunktet.

##### *Fordringer*

Kundefordringer og andre fordringer er oppført i balansen til pålydende etter fradrag for avsetning til forventet tap. Avsetning til tap gjøres på grunnlag av individuelle vurderinger av de enkelte fordringene. I tillegg gjøres det for øvrige kundefordringer en uspesifisert avsetning for å dekke antatt tap.

##### *Varebeholdninger*

Lager av innkjøpte varer er verdsatt til laveste av anskaffelseskost og virkelig verdi. Anskaffelseskost vurderes etter FIFO- prinsippet. Egentilvirkede ferdigvarer og varer under tilvirkning er vurdert til full tilvirkningskost. Det foretas nedskrivning for påregnelig ukurans.

##### *Valuta*

Pengeposter i utenlandsk valuta er vurdert til kursen ved regnskapsårets slutt.



## Netthandelsgruppen AS

---

### Noter til regnskapet for 2020

#### *Varige driftsmidler*

Varige driftsmidler balanseføres og avskrives over driftsmidlets forventede økonomiske levetid. Direkte vedlikehold av driftsmidler kostnadsføres løpende under driftskostnader, mens påkostninger eller forbedringer tillegges driftsmidlets kostpris og avskrives i takt med driftsmidlet. Dersom gjenvinnbart beløp av driftsmiddelet er lavere enn balanseført verdi foretas nedskrivning til gjenvinnbart beløp. Gjenvinnbart beløp er det høyeste av netto salgsverdi og verdi i bruk. Verdi i bruk er nåverdien av de fremtidige kontantstrømmene som eiendelen vil generere.

#### *Immaterielle eiendeler*

Utgifter til immaterielle eiendeler er balanseført i den utstrekning kriteriene for balanseføring er oppfylt.

I forbindelse med kjøp av Domene/varemerker aktiveres og avskrives disse over en periode som etter selskapets vurdering reflekterer avkastningen på investeringen, hensyntatt den immaterielle eiendelens antatte økonomiske levetid.

#### *Pensjoner*

Selskapets kollektive pensjonsordning er innskuddsbasert. Periodens pensjonskostnad tilsvare periodens innskudd til pensjonsordningen.

#### *Skatter*

Skattekostnad består av betalbar skatt og endring i utsatt skatt. Utsatt skatt/skattefordel er beregnet på alle forskjeller mellom regnskapsmessig og skattemessig verdi på eiendeler og gjeld. Utsatt skatt er beregnet med 22% på grunnlag av de midlertidige forskjeller som eksisterer mellom regnskapsmessige og skattemessige verdier, samt skattemessig underskudd til fremføring ved utgangen av regnskapsåret Netto utsatt skattefordel balanseføres i den grad det er sannsynlig at denne kan bli nyttiggjort.

Betalbar skatt og utsatt skatt er regnskapsført direkte mot egenkapitalen i den grad skattepostene relaterer seg til egenkapitaltransaksjoner.

#### *Kontantstrømoppstilling*

Kontantstrømoppstillingen er utarbeidet etter den indirekte metode. Kontanter og kontantekvivalenter omfatter kontanter, bankinnskudd og andre kortsiktige, likvide plasseringer.

#### *Bruk av estimater*

Ledelsen har brukt estimater og forutsetninger som har påvirket resultatregnskapet og verdsettelsen av eiendeler og gjeld, samt usikre eiendeler og forpliktelser på balansedagen under utarbeidelsen av årsregnskapet i henhold til god regnskapsskikk.

Selskapets og konsernets mest vesentlige regnskapsestimater er knyttet til følgende poster:

- Ukuransvurdering varebeholdning
- Utsatt skattefordel
- Avskrivning på varige driftsmidler
- Virkelig verdi datterselskaper
- Periodisering tidsavgrensningsposter



## Netthandelsgruppen AS

### Noter til regnskapet for 2020

Note 2 - Lønnskostnader, antall ansatte, lån til ansatte og godtgjørelse til revisor

Morselskap		Lønnskostnader		Konsern	
2020	2019			2020	2019
26 094 471	12 460 632	Lønninger		27 879 995	12 707 032
3 551 562	1 795 541	Arbeidsgiveravgift		3 931 213	1 830 283
391 700	116 371	Pensjonskostnader		391 804	116 371
402 630	164 775	Andre personalkostnader		403 623	164 775
<u>30 440 363</u>	<u>14 537 319</u>	Sum		<u>32 610 635</u>	<u>14 818 461</u>

Gjennomsnittlig antall årsverk 62 i morselskapet og 63 i konsernet.

#### Mor og konsern

Ytelser til ledende personer

	Lønn	Pensjonsutgifter	Andre godtgjørelser
Daglig leder	1 170 635	22 008	4 392

Det er ikke utbetalt styrehonorar til styret.

Selskapet er pliktig til å ha tjenstepensjonsordning etter lov om obligatorisk tjenstepensjon. Selskapets pensjonsordninger tilfredsstiller kravene i denne loven.

Mor		Konsern
2020	Godtgjørelse til revisor er fordelt på følgende:	2020
198 000	Revisjon	198 000
	Andre	
13 520	revisjonsbekreftelser	13 520
19 340	Skattebistand	19 340
69 480	Andre tjenester	69 480

Merverdiavgift er ikke inkludert i revisjonshonoraret.



## Netthandelsgruppen AS

---

### Noter til regnskapet for 2020

#### Note 3 - Immaterielle eiendeler

##### Morselskap

	Domenevaremerke
Anskaffelseskost pr 01.01.	470 000
Tilgang kjøpte eiendeler	-
Anskaffelseskost 31.12.	470 000
Akk.avskrivninger 31.12.	-150 000
Balanseført verdi pr.31.12.	320 000
Årets avskrivninger	150 000

Aktiverte Domene / varemerker består i sin helhet av innkjøpte immaterielle eiendeler.

##### Konsern

	Domenevaremerke
Anskaffelseskost pr 01.01.	720 987
Tilgang kjøpte eiendeler	-
Anskaffelseskost 31.12.	720 987
Akk.avskrivninger og nedskrivninger 31.12.	-324 658
Balanseført verdi pr.31.12.	396 329
Årets avskrivninger og nedskrivninger	246 016

#### Note 4 - Varige driftsmidler

##### Morselskap

	Driftsløsøre, inventar, verktøy mm.	Sum
Anskaffelseskost 01.01.	1 826 346	1 826 346
Tilgang kjøpte driftsmidler	1 264 345	1 264 345
Anskaffelseskost 31.12.	3 090 691	3 090 691
Akk.avskrivning 31.12.	-1 223 018	-1 223 018
Balanseført pr. 31.12.	1 867 673	1 867 673
Årets avskrivninger	505 919	505 919
Økonomisk levetid	3 - 5 År	
Avskrivningsplan	Lineær	



## Netthandelsgruppen AS

### Noter til regnskapet for 2020

#### Konsern

	Driftsløsøre, inventar, verktøy mm.	Sum
Anskaffelseskost 01.01.2020	1 826 346	1 826 346
Tilgang kjøpte driftsmidler	1 264 345	1 264 345
Anskaffelseskost 31.12.2020	3 090 691	3 090 691
Akk.avskrivning 31.12.2020	-1 223 018	-1 223 018
Balanseført pr. 31.12.2020	1 867 673	1 867 673
Årets avskrivninger	505 919	505 919

#### Note 5 - Varer

Morselskap			Konsern	
2020	2019		2020	2019
83 204 869	34 715 030	Innkjøpte varer for videresalg	95 939 421	34 715 030
-2 000 000	-461 710	Ukuransnedskrivning	-2 000 000	-461 710
20 072 855	252 652	Forskudd leverandører	20 072 856	252 652
101 277 724	34 505 972	Sum	114 012 277	34 505 972

#### Note 6 - Datterselskap

Selskap	Anskaffet	Kontor	Eier- andel	Resultat 2020	Egenkapital pr. 31.12	Bokført verdi pr. 31.12
Vika Sport AS	2018	Oslo	100 %	-51 537	-2 325	225 000
Makroboks AS	2019	Oslo	70 %	-391 520	-425 266	129 500
NetthandelsgruppenSweden HoldingABKonsern	2020	Stockholm	100 %	-499 517	152 080	651 595
Sum				-942 574	-275 511	1 006 095

Konsernet har etablert selskapet Netthandelsgruppen Polen hvor det i 2020 ikke var igangsatt aktivitet.

#### Note 7 - Mellomværende med selskap i samme konsern

##### Morselskap

Fordringer	2020	2019
Lån til foretak i samme konsern	7 954 387	22 693
Gjeld	2020	2019
Leverandørgjeld	-464 893	0



## Netthandelsgruppen AS

### Noter til regnskapet for 2020

#### Note 8 - Skatt

Morselskap		Årets skattekostnad fordeler seg på:		Konsern	
2020	2019			2020	2019
6 257 596	697 889	Betalbar skatt		6 257 596	697 889
-115 057	230 320	Endring utsatt skatt		-260 007	169 438
<u>6 142 539</u>	<u>933 190</u>	Årets totale skattekostnad		<u>5 997 589</u>	<u>867 327</u>

Morselskap		Beregning av årets skattegrunnlag:		Konsern	
2020	2019			2020	2019
27 824 605	4 238 647	Ordinært resultat før skattekostnad		26 713 529	3 902 914
96 027	3 126	Permanente forskjeller		548 238	180 721
522 986	530 363	Endring i midlertidige forskjeller		1 181 851	688 501
<u>28 443 618</u>	<u>4 772 136</u>	Alminnelig inntekt		<u>28 443 618</u>	<u>4 772 136</u>
0	-1 599 912	Anvendt fremførbart underskudd		0	-1 599 912
0	0	Andre fradrag		0	0
<u>28 443 618</u>	<u>3 172 224</u>	Årets skattegrunnlag		<u>28 443 618</u>	<u>3 172 224</u>
6 257 596	697 889	Betalbar skatt (22%) av årets skattegrunnlag		6 257 596	697 889

Morselskap		Oversikt over midlertidige forskjeller		Konsern	
2020	2019			2020	2019
974 528	163 636	Driftsmidler inkl goodwill		1 050 857	316 294
-2 000 000	-461 710	Varebeholdning		-2 000 000	-461 710
4 412	0	Utestående fordringer		4 412	0
0	-200 000	Regnskapsmessige avsetninger, latente forpliktelser mv		0	-200 000
<u>-1 021 060</u>	<u>-498 074</u>	Sum		<u>-944 731</u>	<u>-345 416</u>
0	0	Andre forskjeller		-582 536	0
<u>-1 021 060</u>	<u>-498 074</u>	Netto midlertidige forskjeller pr 31.12		<u>-1 527 267</u>	<u>-345 416</u>
-224 633	-109 576	Utsatt skattefordel/Utsatt skatt (22%)		-335 999	-75 992



## Netthandelsgruppen AS

---

### Noter til regnskapet for 2020

#### Note 9 - Bankinnskudd

Morselskap		Konsern
	<b>2020</b>	<b>2020</b>
1 126 010	Bundne skattetreksmidler utgjør	1 134 821

#### Morselskap

Skyldig forskuddstrekk pr 31.12 utgjør kr 1.109.370.

#### Konsern

Skyldig forskuddstrekk for norske konsernforetak pr 31.12 utgjør kr 1.117.777.

#### Note 10 - Aksjekapital og aksjonærinformasjon

Aksjekapitalen består av:

	Antall	Pålydende	Balanseført
Ordinære Aksjer	52 500 000	0,01	525 000

Oversikt over aksjonærene i selskapet pr. 31.12:

	Ordinære aksjer	Sum	Stemmeandel
Origo Alpha AS, Styremedlem P. Frøisland	12 137 500	12 137 500	23,12 %
Firma Firmalund AS, Styremedlem E. Espelund	12 137 500	12 137 500	23,12 %
Gadonga Invest AS, Styremedlem G. Valderhaug	12 137 500	12 137 500	23,12 %
Zyzygy AS, Styremedlem F. Guttormsen	12 137 500	12 137 500	23,12 %
Øvre Gjøvik Gård AS	1 000 000	1 000 000	1,90 %
Øvrige aksjonærer < 1 %	2 950 000	2 950 000	5,62 %
<b>Sum</b>	<b>52 500 000</b>	<b>52 500 000</b>	<b>100,00 %</b>

#### Note 11 - Hendelser etter balansedagen

Netthandelsgruppen AS har inngått en leieavtale for ett nytt lager på Vestby for å styrke selskapets videre vekst.



## Audit Trail

<b>TITLE</b>	Årsregnskap til signering
<b>FILE NAME</b>	Netthandelsgruppe...for signering.pdf
<b>DOCUMENT ID</b>	2ef5986b98f5a14f2a7ecaf913a35c32d4a1ad6a
<b>AUDIT TRAIL DATE FORMAT</b>	MM / DD / YYYY
<b>STATUS</b>	● Completed

### Document History



SENT

**09 / 29 / 2021**  
16:20:41 UTC+2

Sent for signature to Per William Frøisland (perwilliam@netthandelsgruppen.no), Espen Espelund (espen@netthandelsgruppen.no), Frederik Guttormsen (frederik@netthandelsgruppen.no), Gard Vollset Valderhaug (gard@netthandelsgruppen.no) and Stig Ebert Nilssen (stig@netthandelsgruppen.no) from kristian@netthandelsgruppen.no  
IP: 195.139.216.218



VIEWED

**09 / 29 / 2021**  
16:22:52 UTC+2

Viewed by Per William Frøisland (perwilliam@netthandelsgruppen.no)  
IP: 195.139.216.218



VIEWED

**09 / 29 / 2021**  
16:22:54 UTC+2

Viewed by Gard Vollset Valderhaug (gard@netthandelsgruppen.no)  
IP: 77.18.53.101



VIEWED

**09 / 29 / 2021**  
16:24:52 UTC+2

Viewed by Stig Ebert Nilssen (stig@netthandelsgruppen.no)  
IP: 84.208.87.96



## Audit Trail

<b>TITLE</b>	Årsregnskap til signering
<b>FILE NAME</b>	Netthandelsgruppe...for signering.pdf
<b>DOCUMENT ID</b>	2ef5986b98f5a14f2a7ecaf913a35c32d4a1ad6a
<b>AUDIT TRAIL DATE FORMAT</b>	MM / DD / YYYY
<b>STATUS</b>	● Completed

### Document History




 <b>SIGNED</b>	<b>09 / 29 / 2021</b> 16:24:59 UTC+2	Signed by Gard Vollset Valderhaug (gard@netthandelsgruppen.no) IP: 77.18.53.101
 <b>SIGNED</b>	<b>09 / 29 / 2021</b> 16:25:04 UTC+2	Signed by Per William Frøisland (perwilliam@netthandelsgruppen.no) IP: 195.139.216.218
 <b>VIEWED</b>	<b>09 / 29 / 2021</b> 19:42:38 UTC+2	Viewed by Espen Espelund (espen@netthandelsgruppen.no) IP: 84.208.60.65
 <b>SIGNED</b>	<b>09 / 29 / 2021</b> 19:44:23 UTC+2	Signed by Espen Espelund (espen@netthandelsgruppen.no) IP: 84.208.60.65
 <b>VIEWED</b>	<b>09 / 29 / 2021</b> 21:55:59 UTC+2	Viewed by Frederik Guttormsen (frederik@netthandelsgruppen.no) IP: 84.213.220.7



## Audit Trail

<b>TITLE</b>	Årsregnskap til signering
<b>FILE NAME</b>	Netthandelsgruppe...for signering.pdf
<b>DOCUMENT ID</b>	2ef5986b98f5a14f2a7ecaf913a35c32d4a1ad6a
<b>AUDIT TRAIL DATE FORMAT</b>	MM / DD / YYYY
<b>STATUS</b>	● Completed

### Document History

 <b>SIGNED</b>	<b>09 / 29 / 2021</b> 21:57:25 UTC+2	Signed by Frederik Guttormsen (frederik@netthandelsgruppen.no) IP: 84.213.220.7
 <b>SIGNED</b>	<b>09 / 30 / 2021</b> 09:03:45 UTC+2	Signed by Stig Ebert Nilssen (stig@netthandelsgruppen.no) IP: 188.95.241.148
 <b>COMPLETED</b>	<b>09 / 30 / 2021</b> 09:03:45 UTC+2	The document has been completed.



## Styrets Årsberetning 2020 Netthandelsgruppen AS

### **Virksomhetens art**

Netthandelsgruppen AS driver nettbutikk med salg av klær, sko, mat og drikke primært i det norske markedet. Selskapets forretningslokale er i Oslo.

### **Selskapets resultat og stilling**

Netthandelsgruppen AS inngår i et konsern med datterselskap i Norge og Sverige.

Selskapet hadde et årsresultat på 21.682.066 i 2020 mot 3.305.457 i 2019. Økningen er et resultat av omsetningsvekst kombinert med økt effektivitet som følge av gjennomførte forbedringsprosesser. Vi fortsetter å skape god vekst og har økt omsetningen fra kr 154.860.652 i 2019 til 408.915.225 i 2020.

Konsernet hadde et årsresultat på 20.715.940 i 2020 mot 3.035.587 i 2019. Omsetningen økte fra kr 157.186.711 i 2019 til 414.360.372 i 2020.

Bokført verdi av selskapets egenkapital per 31.12.2020 er 45.320.476 mot 3.638.410 31.12.2019.

Bokført verdi av konsernets egenkapital per 31.12.2020 er 44.177.843 mot 3.461.903 31.12.2019.

Kontantstrøm for operasjonelle aktiviteter i konsernet var -9,5 millioner kroner i 2020. Dette skyldes svært sterkt fokus på vekst med fokus på oppbygging av selskapets varelager.

Styret er fornøyd med selskapets utvikling og har gode forventninger til å skape vekst og gode resultater fremover.

Årsresultatet er i sin helhet overført til annen egenkapital.

### **Finansiell risiko**

Netthandelsgruppen legger til grunn forsvarlig finansiell styring. Konsernet har noe valutarisiko knyttet til import fra utlandet, samtidig har selskapet store muligheter til å justere sine priser raskt i tråd med eventuelle uforutsette hendelser. Nåværende strategi innbefatter ikke bruk av finansielle instrumenter for valutasikring.

### **Operasjonell risiko og markedsrisiko**

Netthandelsgruppen er et selskap i rask vekst, og endringer i forbrukeratferd, fremtidige rammebetingelser, lover og regler vil kunne innebære ikke bare risiko, men også gode muligheter for selskapet og konsernet. Det er iverksatt en rekke tiltak knyttet til forebyggende arbeid og etablert gode rutiner for å håndtere ulike typer risiko.

### **Kredittrisiko**

Netthandelsgruppen har en virksomhet som innebærer lav risiko for tap på fordringer, ettersom kredittsalg utgjør en liten del av selskapets inntekter. Styret mottar månedlig rapportering av selskapets løpende resultat, nøkkeltall og finansielle stilling.



## Fortsatt drift

Styret og daglig leder har ikke kjennskap til andre opplysninger som påvirker regnskap, noter eller styrets årsberetning enn de som her gis. I samsvar med regnskapsloven §3-3 bekreftes det at forutsetningene for fortsatt drift er tilstede. Årsregnskapet er satt opp under denne forutsetningen, og gir etter styrets oppfatning en rettvise oversikt over utvikling og resultat av virksomheten og dens stilling.

## Forsknings- og utviklingsaktiviteter

Selskapet har for tiden ingen pågående forsknings- eller utviklingsaktiviteter, men bruker betydelige ressurser på utvikling av den teknologiske plattformen til nettbutikken.

## Arbeidsmiljø

Styret er av den oppfatning at arbeidsmiljøet og den generelle trivsel i selskapet er svært god. Selskapet har ikke iverksatt spesielle tiltak på dette området i 2020. Det har ikke forekommet alvorlige ulykker eller skader i 2020. Det totale sykefraværet i 2020 var på 3,1%.

## Likestilling

Selskapet har i 2020 sysselsatt 156 personer, og styret har fem medlemmer. Fordelingen blant de ansatte har vært 51% kvinner og 49% menn. I styret er fordelingen 5 menn hvorav fire er gründere av selskapet.

Bedriften arbeider aktivt for å fremme likestilling og sikre like muligheter og rettigheter, samt hindre diskriminering på grunn av etnisitet, nasjonal opprinnelse, avstamning, hudfarge, språk, religion og livssyn.

## Ytre miljø

Selskapets virksomhet forurenses ikke det ytre miljø.

Oslo 29.9.2021

Styret i Netthandelsgruppen AS

Stig Ebert Nilssen  
Styreleder

Per William Frøisland

Gard Vollset Valderhaug

Espen Espelund

Frederik Guttormsen



## Audit Trail

<b>TITLE</b>	Styrets Årsberetning
<b>FILE NAME</b>	Styrets Årsberetning 2020.pdf
<b>DOCUMENT ID</b>	872e267505857c070f5200e9fa2866d23831801b
<b>AUDIT TRAIL DATE FORMAT</b>	MM / DD / YYYY
<b>STATUS</b>	● Completed

### Document History



SENT

**09 / 29 / 2021**  
17:00:05 UTC+2

Sent for signature to Stig Ebert Nilssen (stig@netthandelsgruppen.no), Per William Frøisland (perwilliam@netthandelsgruppen.no), Espen Espelund (espen@netthandelsgruppen.no), Gard Vollset Valderhaug (gard@netthandelsgruppen.no) and Frederik Guttormsen (frederik@netthandelsgruppen.no) from kristian@netthandelsgruppen.no  
IP: 195.139.216.218



VIEWED

**09 / 29 / 2021**  
17:02:40 UTC+2

Viewed by Stig Ebert Nilssen (stig@netthandelsgruppen.no)  
IP: 84.208.87.96



SIGNED

**09 / 29 / 2021**  
17:02:56 UTC+2

Signed by Stig Ebert Nilssen (stig@netthandelsgruppen.no)  
IP: 84.208.87.96



VIEWED

**09 / 29 / 2021**  
17:04:34 UTC+2

Viewed by Gard Vollset Valderhaug (gard@netthandelsgruppen.no)  
IP: 84.213.39.153



## Audit Trail

<b>TITLE</b>	Styrets Årsberetning
<b>FILE NAME</b>	Styrets Årsberetning 2020.pdf
<b>DOCUMENT ID</b>	872e267505857c070f5200e9fa2866d23831801b
<b>AUDIT TRAIL DATE FORMAT</b>	MM / DD / YYYY
<b>STATUS</b>	● Completed

### Document History




 SIGNED	<b>09 / 29 / 2021</b> 17:04:52 UTC+2	Signed by Gard Vollset Valderhaug (gard@netthandelsgruppen.no) IP: 84.213.39.153
 VIEWED	<b>09 / 29 / 2021</b> 19:41:38 UTC+2	Viewed by Espen Espelund (espen@netthandelsgruppen.no) IP: 84.208.60.65
 SIGNED	<b>09 / 29 / 2021</b> 19:42:31 UTC+2	Signed by Espen Espelund (espen@netthandelsgruppen.no) IP: 84.208.60.65
 VIEWED	<b>09 / 29 / 2021</b> 21:09:03 UTC+2	Viewed by Per William Frøisland (perwilliam@netthandelsgruppen.no) IP: 104.28.105.25
 SIGNED	<b>09 / 29 / 2021</b> 21:10:21 UTC+2	Signed by Per William Frøisland (perwilliam@netthandelsgruppen.no) IP: 172.226.26.1



## Audit Trail

<b>TITLE</b>	Styrets Årsberetning
<b>FILE NAME</b>	Styrets Årsberetning 2020.pdf
<b>DOCUMENT ID</b>	872e267505857c070f5200e9fa2866d23831801b
<b>AUDIT TRAIL DATE FORMAT</b>	MM / DD / YYYY
<b>STATUS</b>	● Completed

### Document History

 VIEWED	<b>09 / 29 / 2021</b> 21:55:25 UTC+2	Viewed by Frederik Guttormsen (frederik@netthandelsgruppen.no) IP: 84.213.220.7
 SIGNED	<b>09 / 29 / 2021</b> 21:55:40 UTC+2	Signed by Frederik Guttormsen (frederik@netthandelsgruppen.no) IP: 84.213.220.7
 COMPLETED	<b>09 / 29 / 2021</b> 21:55:40 UTC+2	The document has been completed.



# Holten Revisjon AS

Til generalforsamlingen i Netthandelsgruppen AS

## Uavhengig revisors beretning

### Uttalelse om revisjonen av årsregnskapet

#### Konklusjon

Vi har revidert Netthandelsgruppen AS' årsregnskap, som består av:

- selskapsregnskapet, som består av balanse per 31. desember 2020, resultatregnskap og kontantstrømoppstilling for regnskapsåret avsluttet per denne datoen og noter til årsregnskapet, herunder et sammendrag av viktige regnskapsprinsipper, og
- konsernregnskapet, som består av balanse per 31. desember 2020, resultatregnskap og kontantstrømoppstilling for regnskapsåret avsluttet per denne datoen og noter til årsregnskapet, herunder et sammendrag av viktige regnskapsprinsipper.

Etter vår mening:

- er årsregnskapet avgitt i samsvar med lov og forskrifter
- gir det medfølgende selskapsregnskapet et rettviseende bilde av den finansielle stillingen til Netthandelsgruppen AS per 31. desember 2020 og av selskapets resultater og kontantstrømmer for regnskapsåret som ble avsluttet per denne datoen i samsvar med regnskapslovens regler og god regnskapsskikk i Norge.
- gir det medfølgende konsernregnskapet et rettviseende bilde av den finansielle stillingen til konsernet Netthandelsgruppen AS per 31. desember 2020 og av konsernets resultater og kontantstrømmer for regnskapsåret som ble avsluttet per denne datoen i samsvar med regnskapslovens regler og god regnskapsskikk i Norge.

#### Grunnlag for konklusjonen

Vi har gjennomført revisjonen i samsvar med lov, forskrift og god revisjonsskikk i Norge, herunder de internasjonale revisjonsstandardene International Standards on Auditing (ISA-ene). Våre oppgaver og plikter i henhold til disse standardene er beskrevet i Revisors oppgaver og plikter ved revisjon av årsregnskapet. Vi er uavhengige av selskapet og konsernet slik det kreves i lov og forskrift, og har overholdt våre øvrige etiske forpliktelser i samsvar med disse kravene. Etter vår oppfatning er innhentet revisjonsbevis tilstrekkelig og hensiktsmessig som grunnlag for vår konklusjon.



Til generalforsamlingen i  
Netthandelsgruppen AS  
Revisjonsberetning for 2020

## *Øvrig informasjon*

Ledelsen er ansvarlig for øvrig informasjon. Øvrig informasjon omfatter informasjon i årsrapporten bortsett fra årsregnskapet og den tilhørende revisjonsberetningen.

Vår uttalelse om revisjonen av årsregnskapet dekker ikke øvrig informasjon, og vi attesterer ikke den øvrige informasjonen.

I forbindelse med revisjonen av årsregnskapet er det vår oppgave å lese øvrig informasjon med det formål å vurdere hvorvidt det foreligger vesentlig inkonsistens mellom øvrig informasjon og årsregnskapet, kunnskap vi har opparbeidet oss under revisjonen, eller hvorvidt den tilsynelatende inneholder vesentlig feilinformasjon.

Dersom vi konkluderer med at den øvrige informasjonen inneholder vesentlig feilinformasjon er vi pålagt å rapportere det. Vi har ingenting å rapportere i så henseende.

## *Styrets og daglig leders ansvar for årsregnskapet*

Styret og daglig leder (ledelsen) er ansvarlig for å utarbeide årsregnskapet i samsvar med lov og forskrifter, herunder for at det gir et rettviseende bilde i samsvar med regnskapslovens regler og god regnskapskikk i Norge. Ledelsen er også ansvarlig for slik intern kontroll som den finner nødvendig for å kunne utarbeide et årsregnskap som ikke inneholder vesentlig feilinformasjon, verken som følge av misligheter eller utilsiktede feil.

Ved utarbeidelsen av årsregnskapet er ledelsen ansvarlig for å ta standpunkt til selskapets og konsernets evne til fortsatt drift, og på tilbørlig måte å opplyse om forhold av betydning for fortsatt drift. Forutsetningen om fortsatt drift skal legges til grunn for årsregnskapet så lenge det ikke er sannsynlig at virksomheten vil bli avviklet.

## *Revisors oppgaver og plikter ved revisjonen av årsregnskapet*

Vårt mål med revisjonen er å oppnå betryggende sikkerhet for at årsregnskapet som helhet ikke inneholder vesentlig feilinformasjon, verken som følge av misligheter eller utilsiktede feil, og å avgi en revisjonsberetning som inneholder vår konklusjon. Betryggende sikkerhet er en høy grad av sikkerhet, men ingen garanti for at en revisjon utført i samsvar med lov, forskrift og god revisjonsskikk i Norge, herunder ISA-ene, alltid vil avdekke vesentlig feilinformasjon som eksisterer. Feilinformasjon kan oppstå som følge av misligheter eller utilsiktede feil. Feilinformasjon blir vurdert som vesentlig dersom den enkeltvis eller samlet med rimelighet kan forventes å påvirke økonomiske beslutninger som brukerne foretar basert på årsregnskapet.

For videre beskrivelse av revisors oppgaver og plikter vises det til:  
<https://revisorforeningen.no/revisjonsberetninger>



Til generalforsamlingen i  
Netthandelsgruppen AS  
Revisjonsberetning for 2020

#### Uttalelse om andre lovmessige krav

##### *Konklusjon om årsberetningen*

Basert på vår revisjon av årsregnskapet som beskrevet ovenfor, mener vi at opplysningene i årsberetningen om årsregnskapet og forutsetningen om fortsatt drift er konsistente med årsregnskapet og i samsvar med lov og forskrifter.

##### *Konklusjon om registrering og dokumentasjon*

Basert på vår revisjon av årsregnskapet som beskrevet ovenfor, og kontrollhandlinger vi har funnet nødvendig i henhold til internasjonal standard for attestasjonsoppdrag (ISAE) 3000 «Attestasjonsoppdrag som ikke er revisjon eller forenklet revisorkontroll av historisk finansiell informasjon», mener vi at ledelsen har oppfylt sin plikt til å sørge for ordentlig og oversiktlig registrering og dokumentasjon av selskapets regnskapsopplysninger i samsvar med lov og god bokføringsskikk i Norge.

Nesbru, 30. september 2021  
Holten Revisjon AS

Årild Holten  
Statsautorisert revisor