



ÅRSREGNSKAPET FOR REGNSKAPSÅRET 2019 - GENERELL INFORMASJON

Enheten

Organisasjonsnummer: 923 533 346
Organisasjonsform: Aksjeselskap
Foretaksnavn: VCO ALARM AS
Forretningsadresse: Auglendsmyrå 6
4016 STAVANGER

Regnskapsår

Årsregnskapets periode: 26.08.2019 - 31.12.2019

Konsern

Morselskap i konsern: Nei

Regnskapsregler

Regler for små foretak benyttet: Ja
Benyttet ved utarbeidelsen av årsregnskapet til selskapet: Regnskapslovens alminnelige regler

Årsregnskapet fastsatt av kompetent organ

Bekreftet av representant for selskapet: Jone Horpestad
Dato for fastsettelse av årsregnskapet: 17.01.2020

Grunnlag for avgivelse

År 2019: Årsregnskapet er elektronisk innlevert
År 2018: Tall er hentet fra elektronisk innlevert årsregnskap fra 2019

Det er ikke krav til at årsregnskapet m.v. som sendes til Regnskapsregisteret er undertegnet. Kontrollen på at dette er utført ligger hos revisor/enhetens øverste organ. Sikkerheten ivaretas ved at innsender har rolle/rettighet for innsending av årsregnskapet via Altinn, og ved at det bekreftes at årsregnskapet er fastsatt av kompetent organ.

Brønnøysundregistrene, 13.05.2021



Resultatregnskap

Beløp i: NOK	Note	2019	2018
RESULTATREGNSKAP			
Kostnader			
Annen driftskostnad	4	14 494	
Sum kostnader		14 494	
Driftsresultat		-14 494	
Finansinntekter og finanskostnader			
Annen renteinntekt		63	
Sum finansinntekter		63	
Annen rentekostnad		8 030	
Sum finanskostnader		8 030	
Netto finans		-7 967	
Ordinært resultat før skattekostnad		-22 461	0
Skattekostnad på ordinært resultat	5	-4 817	
Ordinært resultat etter skattekostnad		-17 644	0
Årsresultat		-17 644	0
Årsresultat etter minoritetsinteresser		-17 644	
Totalresultat		-17 644	
Overføringer og disponeringer			
Udekket tap		-17 644	
Sum overføringer og disponeringer		-17 644	



Balanse


Beløp i: NOK	Note	2019	2018
BALANSE - EIENDELER			
Anleggsmidler			
Immaterielle eiendeler			
Utsatt skattefordel	5	4 817	
Sum immaterielle eiendeler		4 817	
Sum anleggsmidler		4 817	0
Omløpsmidler			
Varer			
Bankinnskudd, kontanter og lignende			
Bankinnskudd, kontanter og lignende	3	381 219	
Sum bankinnskudd, kontanter og lignende		381 219	
Sum omløpsmidler		381 219	0
SUM EIENDELER		386 036	0
BALANSE - EGENKAPITAL OG GJELD			
Egenkapital			
Innskutt egenkapital			
Selskapskapital	2	408 000	
Annen innskutt egenkapital		-10 570	
Sum innskutt egenkapital		397 430	
Opptjent egenkapital			
Udekket tap		17 644	
Sum opptjent egenkapital		-17 644	
Sum egenkapital	1	379 786	0
Sum langsiktig gjeld		0	0





Balanse

Beløp i: NOK	Note	2019	2018
Kortsiktig gjeld			
Leverandørgjeld		6 250	
Sum kortsiktig gjeld		6 250	
Sum gjeld		6 250	0
SUM EGENKAPITAL OG GJELD		386 036	0



 Legally signed by
Jone Horpestad
16.01.2020

 Legally signed by
Svein Ove
16.01.2020

 Legally signed by
Petter Bjørheim
16.01.2020

Årsregnskap for 2019

Vco Alarm AS

Auglendsmyrå 6, 4016 STAVANGER

Org.nr. 923 533 346


Innhold:
Resultatregnskap
Balanse
Noter


Utarbeidet av: **Dataplan** Stokkamyrveien 18, 4313 Sandnes




RESULTATREGNSKAP

VCO ALARM AS

 Legally signed by
Jone Horpestad
16.01.2020

 Legally signed by
Svein Ove
16.01.2020

 Legally signed by
Petter Bjørheim
16.01.2020


	Note	2019
DRIFTSINNEKTER OG DRIFTSKOSTNADER		
Annen driftskostnad	4	14 494
Sum driftskostnader		14 494
Driftsresultat		-14 494
FINANSINNEKTER OG FINANSKOSTNADER		
Annen renteinntekt		63
Annen rentekostnad		8 030
Resultat av finansposter		-7 967
Ordinært resultat før skattekostnad		-22 461
Skattekostnad på ordinært resultat	5	-4 817
Ordinært resultat		-17 644
OVERFØRINGER		
Overført til udekket tap		17 644
Sum overføringer		-17 644


VCO ALARM AS


SIDE 1



BALANSE		
VCO ALARM AS		
	Note	
EIENDELER		
ANLEGGSMIDLER		
IMMATERIELLE EIENDELER		
Utsatt skattefordel	5	4 817
Sum immaterielle eiendeler		4 817
Sum anleggsmidler		4 817
OMLØPSMIDLER		
Bankinnskudd, kontanter o.l.	3	381 219
Sum omløpsmidler		381 219
Sum eiendeler		386 036




 Legally signed by
Jone Horpestad
16.01.2020

 Legally signed by
Svein Ove
16.01.2020

 Legally signed by
Petter Bjørheim
16.01.2020

2019



BALANSE		 Legally signed by Jone Horpestad 16.01.2020
VCO ALARM AS		 Legally signed by Svein Ove 16.01.2020
	Note	 Legally signed by Petter Bjørheim 16.01.2020 2019
EGENKAPITAL OG GJELD		
EGENKAPITAL		
INNSKUTT EGENKAPITAL		
Aksjekapital	2	408 000
Annen innskutt egenkapital		-10 570
Sum innskutt egenkapital		397 430
OPPTJENT EGENKAPITAL		
Udekket tap		-17 644
Sum opptjent egenkapital		-17 644
Sum egenkapital	1	379 786
GJELD		
KORTSIKTIG GJELD		
Leverandørgjeld		6 250
Sum kortsiktig gjeld		6 250
Sum gjeld		6 250
Sum egenkapital og gjeld		386 036

Stavanger, 16.01.2020
Styret i Vco Alarm AS

Jone Horpestad
styreleder

Petter Bjørheim
Styremedlem/daglig leder

Svein Ove Føyen
styremedlem



Noter 2019
Vco Alarm AS

Legally signed by
Jone Horpestad
16.01.2020

Legally signed by
Svein Ove
16.01.2020

Legally signed by
Petter Bjørheim
16.01.2020

Regnskapsprinsipper

Årsregnskapet er satt opp i samsvar med regnskapsloven og god regnskapsskikk for små foretak.

a) Driftsinntekter og kostnader

Inntektsføring skjer etter opptjeningsprinsippet. Ved salg av varer er dette leveringstidspunktet. Tilsvarende for tjenester skjer inntektsføring etter hvert som de leveres. Kostnader medtas etter sammenstillingsprinsippet, dvs at kostnader medtas i samme periode som tilhørende inntekter inntektsføres.

b) Omløpsmidler/Kortsiktig gjeld

Omløpsmidler og kortsiktig gjeld omfatter normalt poster som forfaller til betaling innen ett år etter balansedagen, samt poster som knytter seg til varekretsløpet. Omløpsmidler vurderes til laveste verdi av anskaffelseskost og antatt virkelig verdi.

c) Anleggsmidler/Langsiktig gjeld

Anleggsmidler omfatter eiendeler bestemt til varig eie og bruk. Anleggsmidler er vurdert til anskaffelseskost. Varige driftsmidler balanseføres og avskrives over driftsmidlets økonomiske levetid. Varige driftsmidler nedskrives til gjenvinnbart beløp ved verdifall som forventes ikke å være forbigående. Gjenvinnbart beløp er det høyeste av netto salgsverdi og verdi i bruk. Verdi i bruk er nåverdi av fremtidige kontantstrømmer knyttet til eiendelen. Nedskrivningen reverseres når grunnlaget for nedskrivningen ikke lenger er til stede.

d) Aksjer i datterselskap, tilknyttede selskaper og andre selskaper

Selskapet bruker kostmetoden for investeringer i selskaper. Mottatte utdelinger regnskapsføres i utgangspunkt som inntekt, men som reduksjon av balanseført verdi hvis utdelingen overstiger oppjent resultat fra tidspunkt for verdsettelsen av investeringen.

e) Fordringer

Kundefordringer og andre fordringer oppføres til pålydende etter fradrag for avsetning til forventet tap. Avsetning til tap gjøres på grunnlag av en individuell vurdering av de enkelte fordringene. I tillegg gjøres det for øvrige kundefordringer en uspesifisert avsetning for å dekke antatt tap.

f) Skatt

Skattekostnaden i resultatregnskapet omfatter både periodens betalbare skatt og endring i utsatt skatt. Utsatt skatt er beregnet med 22% på grunnlag av de midlertidige forskjeller som eksisterer mellom regnskapsmessige og skattemessige verdier, samt ligningsmessig underskudd til fremføring ved utgangen av regnskapsåret. Skatteøkende og skattereduserende midlertidige forskjeller som reverserer eller kan reversere i samme periode er utlignet og nettoført.

Note 1 Egenkapital, likviditet og fortsatt drift

Årets endring:

	Aksjekapital	Annen innskutt egenkapital	Annen egenkapital	Udekket tap	Sum
Egenkapital pr. 01.01	-	-	-	-	-
Stiftelse 26.08	408 000	-10 570	-	-	397 430
Årets resultat	-	-	-	-17 644	-17 644
Avsatt til utbytte	-	-	-	-	-
Egenkapital pr. 31.12	408 000	-10 570	-	-17 644	379 786

Egenkapitalandelen pr. 31.12 var på 98,4% og den likviditetsmessige stillingen er tilfredstillende.

Årsregnskapet er satt opp under forutsetningen av fortsatt drift. Styret bekrefter at forutsetningen for fortsatt drift er tilstede.

Note 2 Antall aksjer, aksjeeiere m.v

Aksjekapital	Antall	Pålydende	Balanseført
Aksjer	408000	1	408000

Det er ikke stemmerettsbegrensninger i selskapets vedtekter.

Aksjonærer	Aksjer	Eierandel
Tamai AS v/Jone Horpestad (styrets leder)	51000	12,5 %
ABH Holding AS v/Svein Ove Føyen (styremedlem)	102000	25,0 %
Petter Bjørheim (styremedlem/daglig leder)	68000	16,7 %
Aasb Solutions AS	68000	16,7 %
Rossey AS	51000	12,5 %
Cathon Invest AS	68000	16,7 %
Totalt antall aksjer	408000	100,0 %



Noter 2019

Vco Alarm AS

Legally signed by
Jone Horpestad
16.01.2020

Legally signed by
Svein Ove
16.01.2020

Legally signed by
Petter Bjørheim
16.01.2020

Note 3 Bankinnskudd

	Dette år	Forrige år
Bundne skattetrekksmidler:	0	0

Note 4 Ytelser/godtgjørelser til daglig leder, styret og revisor

Personer	Dette år
Daglig leder	0
Styre	0
Revisor, revisjon	0
Revisor, bistand	0
Sum	0

Selskapet har foretatt fravalg i av revisjon.

Note 5 Skattekostnad

Årets skattekostnad fordeler seg på:

	Dette år	Forrige år
Betalbar skatt	-	-
Utsatt skatt	-4 817	-
Virkning av endring i skatteregler	-	-
Skattekostnad	-4 817	-

Grunnlag betalbar skatt

	Dette år	Forrige år
Resultat før skatt	-22 461	-
Permanente forskjeller	566	-
Tilbakeføring av 3% skattefrie inntekter etter fritaksmetoden	-	-
Midlertidige forskjeller	-	-
Anvendt fremførbart underskudd	-	-
Fremførbart underskudd	21 895	-
Grunnlag betalbar skatt	-	-

Midlertidige forskjeller

	Dette år	Forrige år	Endring
Anleggsmidler	-	-	-
Fordringer	-	-	-
Varer	-	-	-
3% skattepliktig aksjeutbytte	-	-	-
Sum midlertidige forskjeller	-	-	-
Fremførbart underskudd	-	-	-
Grunnlag utsatt skattefordel	-	-	-
Brutto utsatt skattefordel (22%)	-	-	-
Balanseført utsatt skatteforpliktelse	-	-	-