



## ÅRSREGNSKAPET FOR REGNSKAPSÅRET 2020 - GENERELL INFORMASJON

### Enheten

Organisasjonsnummer: 922 070 482  
Organisasjonsform: Aksjeselskap  
Foretaksnavn: VEKSTLYS AS  
Forretningsadresse: Åslyveien 15  
3170 SEM

### Regnskapsår

Årsregnskapets periode: 01.01.2020 - 31.12.2020

### Konsern

Morselskap i konsern: Nei

### Regnskapsregler

Regler for små foretak benyttet: Ja  
Benyttet ved utarbeidelsen av årsregnskapet til selskapet: Regnskapslovens alminnelige regler

### Årsregnskapet fastsatt av kompetent organ

Bekreftet av representant for selskapet: Vidar Nordby  
Dato for fastsettelse av årsregnskapet: 11.03.2021

### Grunnlag for avgivelse

År 2020: Årsregnskapet er elektronisk innlevert  
År 2019: Tall er hentet fra elektronisk innlevert årsregnskap fra 2020

*Det er ikke krav til at årsregnskapet m.v. som sendes til Regnskapsregisteret er undertegnet. Kontrollen på at dette er utført ligger hos revisor/enhetens øverste organ. Sikkerheten ivaretas ved at innsender har rolle/rettighet for innsending av årsregnskapet via Altinn, og ved at det bekreftes at årsregnskapet er fastsatt av kompetent organ.*

Brønnøysundregistrene, 11.03.2022



## Resultatregnskap

Beløp i: NOK	Note	2020	2019
<b>RESULTATREGNSKAP</b>			
<b>Inntekter</b>			
Salgsinntekt		3 276 326	3 316 028
<b>Sum inntekter</b>		<b>3 276 326</b>	<b>3 316 028</b>
<b>Kostnader</b>			
Varekostnad		1 902 370	1 878 693
Lønnskostnad	1	881 856	927 938
Avskrivning av driftsmidler og immaterielle eiendeler	2	4 556	
Annen driftskostnad	1	477 697	500 525
<b>Sum kostnader</b>	3	<b>3 266 480</b>	<b>3 307 156</b>
<b>Driftsresultat</b>		<b>9 846</b>	<b>8 872</b>
<b>Finansinntekter og finanskostnader</b>			
Annen renteinntekt		521	
Annen finansinntekt		335	
<b>Sum finansinntekter</b>		<b>856</b>	
Annen rentekostnad		41	161
Annen finanskostnad		963	200
<b>Sum finanskostnader</b>		<b>1 004</b>	<b>361</b>
<b>Netto finans</b>		<b>-148</b>	<b>-361</b>
<b>Ordinært resultat før skattekostnad</b>		<b>9 698</b>	<b>8 511</b>
Skattekostnad på ordinært resultat		3 733	5 614
<b>Ordinært resultat etter skattekostnad</b>		<b>5 965</b>	<b>2 897</b>
<b>Årsresultat</b>	4	<b>5 965</b>	<b>2 897</b>
<b>Årsresultat etter minoritetsinteresser</b>		<b>5 965</b>	<b>2 897</b>
<b>Totalresultat</b>		<b>5 965</b>	<b>2 897</b>
<b>Overføringer og disponeringer</b>			



## Resultatregnskap

<b>Beløp i: NOK</b>	<b>Note</b>	<b>2020</b>	<b>2019</b>
Avsatt til annen egenkapital		5 965	2 897
<b>Sum overføringer og disponeringer</b>		<b>5 965</b>	<b>2 897</b>



## Balanse

Beløp i: NOK	Note	2020	2019
<b>BALANSE - EIENDELER</b>			
<b>Anleggsmidler</b>			
<b>Immaterielle eiendeler</b>			
Utsatt skattefordel	5		
<b>Varige driftsmidler</b>			
Tomter, bygninger o.a. fast eiendom	2		
Maskiner og anlegg	2		
Skip og flytende installasjoner	2		
Driftsløsøre, inventar o.a. utstyr	2	15 946	
<b>Sum varige driftsmidler</b>	2	<b>15 946</b>	
<b>Sum anleggsmidler</b>		<b>15 946</b>	<b>0</b>
<b>Omløpsmidler</b>			
<b>Varer</b>			
<b>Fordringer</b>			
Kundefordringer		71 575	
Andre kortsiktige fordringer		116 323	132 592
<b>Sum fordringer</b>		<b>187 898</b>	<b>132 592</b>
<b>Bankinnskudd, kontanter og lignende</b>			
Bankinnskudd, kontanter o.l.	6	79 970	266 559
<b>Sum bankinnskudd, kontanter og lignende</b>		<b>79 970</b>	<b>266 559</b>
<b>Sum omløpsmidler</b>		<b>267 868</b>	<b>399 151</b>
<b>SUM EIENDELER</b>		<b>283 814</b>	<b>399 151</b>
<b>BALANSE - EGENKAPITAL OG GJELD</b>			
<b>Egenkapital</b>			
<b>Innskutt egenkapital</b>			
Aksjekapital	7	30 000	30 000



## Balanse

<b>Beløp i: NOK</b>	<b>Note</b>	<b>2020</b>	<b>2019</b>
Beholdning av egne aksjer	7		
<b>Sum innskutt egenkapital</b>		<b>30 000</b>	<b>30 000</b>
<b>Opptjent egenkapital</b>			
Annen egenkapital		8 863	2 897
<b>Sum opptjent egenkapital</b>		<b>8 863</b>	<b>2 897</b>
<b>Sum egenkapital</b>	4	<b>38 863</b>	<b>32 897</b>
<b>Gjeld</b>			
<b>Langsiktig gjeld</b>			
Utsatt skatt	5		
<b>Annen langsiktig gjeld</b>			
<b>Sum langsiktig gjeld</b>		<b>0</b>	<b>0</b>
<b>Kortsiktig gjeld</b>			
Leverandørgjeld		53 729	180 008
Betalbar skatt	5	3 733	5 614
Skyldig offentlige avgifter		42 544	41 794
Annen kortsiktig gjeld		144 946	138 838
<b>Sum kortsiktig gjeld</b>		<b>244 952</b>	<b>366 254</b>
<b>Sum gjeld</b>		<b>244 952</b>	<b>366 254</b>
<b>SUM EGENKAPITAL OG GJELD</b>		<b>283 814</b>	<b>399 151</b>



# Årsregnskap 2020 Vekstlys AS

Resultatregnskap  
Balanse  
Noter til regnskapet

Org.nr.: 922 070 482



**Resultatregnskap**  
**Vekstlys AS**

<b>Driftsinntekter og driftskostnader</b>	<b>Note</b>	<b>2020</b>	<b>2019</b>
Salgsinntekt		3 276 326	3 316 028
<b>Sum driftsinntekter</b>		<b>3 276 326</b>	<b>3 316 028</b>
Varekostnad		1 902 370	1 878 693
Lønnskostnad	1	881 856	927 938
Avskrivning av driftsmidler og immaterielle eiendeler	2	4 556	0
Annen driftskostnad	1	477 697	500 525
<b>Sum driftskostnader</b>	<b>3</b>	<b>3 266 480</b>	<b>3 307 156</b>
<b>Driftsresultat</b>		<b>9 846</b>	<b>8 872</b>
<b>Finansinntekter og finanskostnader</b>			
Annen renteinntekt		521	0
Annen finansinntekt		335	0
Annen rentekostnad		41	161
Annen finanskostnad		963	200
<b>Resultat av finansposter</b>		<b>-148</b>	<b>-361</b>
Ordinært resultat før skattekostnad		9 698	8 511
Skattekostnad på ordinært resultat		3 733	5 614
<b>Ordinært resultat</b>		<b>5 965</b>	<b>2 897</b>
<b>Ekstraordinære inntekter og kostnader</b>			
<b>Årsresultat</b>	<b>4</b>	<b>5 965</b>	<b>2 897</b>
<b>Overføringer</b>			
Avsatt til annen egenkapital		5 965	2 897
<b>Sum overføringer</b>		<b>5 965</b>	<b>2 897</b>



**Balanse**  
**Vekstlys AS**

<b>Eiendeler</b>	<b>Note</b>	<b>2020</b>	<b>2019</b>
<b>Anleggsmidler</b>			
<b>Immaterielle eiendeler</b>			
<b>Varige driftsmidler</b>			
Driftsløsøre, inventar o.a. utstyr	2	15 946	0
<b>Sum varige driftsmidler</b>	<b>2</b>	<b>15 946</b>	<b>0</b>
<b>Finansielle anleggsmidler</b>			
<b>Sum anleggsmidler</b>		<b>15 946</b>	<b>0</b>
<b>Omløpsmidler</b>			
<b>Fordringer</b>			
Kundefordringer		71 575	0
Andre kortsiktige fordringer		116 323	132 592
<b>Sum fordringer</b>		<b>187 898</b>	<b>132 592</b>
<b>Investeringer</b>			
Bankinnskudd, kontanter o.l.	6	79 970	266 559
<b>Sum omløpsmidler</b>		<b>267 868</b>	<b>399 151</b>
<b>Sum eiendeler</b>		<b>283 814</b>	<b>399 151</b>



## Balanse Vekstlys AS

Egenkapital og gjeld	Note	2020	2019
<b>Egenkapital</b>			
<b>Innskutt egenkapital</b>			
Aksjekapital	7	30 000	30 000
<b>Sum innskutt egenkapital</b>		<b>30 000</b>	<b>30 000</b>
<b>Opptjent egenkapital</b>			
Annen egenkapital		8 863	2 897
<b>Sum opptjent egenkapital</b>		<b>8 863</b>	<b>2 897</b>
<b>Sum egenkapital</b>	4	<b>38 863</b>	<b>32 897</b>
<b>Gjeld</b>			
<b>Avsetning for forpliktelser</b>			
<b>Annen langsiktig gjeld</b>			
<b>Kortsiktig gjeld</b>			
Leverandørgjeld		53 729	180 008
Betalbar skatt	5	3 733	5 614
Skyldig offentlige avgifter		42 544	41 794
Annen kortsiktig gjeld		144 946	138 838
<b>Sum kortsiktig gjeld</b>		<b>244 952</b>	<b>366 254</b>
<b>Sum gjeld</b>		<b>244 952</b>	<b>366 254</b>
<b>Sum egenkapital og gjeld</b>		<b>283 814</b>	<b>399 151</b>

Sem. \_\_\_\_/\_\_\_\_-2020  
Styret i Vekstlys AS

\_\_\_\_\_  
Anders Nordby  
styreleder

\_\_\_\_\_  
Brita Bemtzen  
styremedlem

\_\_\_\_\_  
Vidar Nordby  
styremedlem/daglig leder



## Regnskapsprinsipper

Årsregnskapet er satt opp i samsvar med regnskapsloven og NRS 8 - God regnskapsskikk for små foretak.

### Driftsinntekter

Inntektsføring ved salg av varer skjer på leveringstidspunktet. Tjenester inntektsføres etter hvert som de leveres.

### Skatt

Skattekostnaden i resultatregnskapet omfatter både periodens betalbare skatt og endring i utsatt skatt. Utsatt skatt er beregnet med 22 % på grunnlag av de midlertidige forskjeller som eksisterer mellom regnskapsmessige og skattemessige verdier, samt ligningsmessig underskudd til fremføring ved utgangen av regnskapsåret. Skatteøkende og skattereduserende midlertidige forskjeller som reverserer eller kan reverseres i samme periode er utlignet og nettoført.

### Klassifisering og vurdering av anleggsmidler

Anleggsmidler omfatter eiendeler bestemt til varig eie og bruk. Anleggsmidler er vurdert til anskaffelseskost. Varige driftsmidler balanseføres og avskrives over driftsmidlets økonomiske levetid. Avskrivningsperioden for fast eiendom anskaffet etter 2009 er dekomponert i en del som gjelder råbygget og en del som gjelder faste tekniske installasjoner. Varige driftsmidler nedskrives til gjenvinnbart beløp ved verdifall som forventes ikke å være forbigående. Gjenvinnbart beløp er det høyeste av netto salgsverdi og verdi i bruk. Verdi i bruk er nåverdi av fremtidige kontantstrømmer knyttet til eiendelen. Nedskrivningen reverseres når grunnlaget for nedskrivningen ikke lenger er til stede.

### Klassifisering og vurdering av omløpsmidler

Omløpsmidler og kortsiktig gjeld omfatter normalt poster som forfaller til betaling innen ett år etter balansedagen, samt poster som knytter seg til varekretsløpet. Omløpsmidler vurderes til laveste verdi av anskaffelseskost og virkelig verdi.

### Fordringer

Kundefordringer og andre fordringer oppføres til pålydende etter fradrag for avsetning til forventet tap. Avsetning til tap gjøres på grunnlag av en individuell vurdering av de enkelte fordringene.



## Note 1 Lønnskostnader og ytelser, godtgjørelser til daglig leder, styret og revisor

Lønnskostnader	2020	2019
Lønninger	725 047	764 257
Arbeidsgiveravgift	99 857	111 749
Pensjonskostnader	24 943	18 231
Andre ytelser	32 009	33 700
<b>Sum</b>	<b>881 856</b>	<b>927 938</b>

Selskapet har i 2020 sysselsatt 1 årsverk.

### Pensjonsforpliktelser

Selskapet er pliktig til å ha tjenestepensjonsordning etter lov om obligatorisk tjenestepensjon. Selskapets pensjonsordninger tilfredsstiller kravene i denne lov.

### Revisor

Selskapet har valgt bort revisjon av regnskapet og kostnadsført revisjonshonorar er derfor kr. 0.

## Note 2 Anleggsmidler

	Driftsløsøre, inventar ol.	Sum
+ Tilgang kjøpte driftsmidler	20 502	20 502
= <b>Anskaffelseskost 31.12.20</b>	<b>20 502</b>	<b>20 502</b>
Akkumulerte avskrivninger 31.12.20	4 556	4 556
= <b>Bokført verdi 31.12.20</b>	<b>15 946</b>	<b>15 946</b>
Årets ordinære avskrivninger	4 556	4 556
Økonomisk levetid	3 år	

## Note 3 Spesifikasjon av driftskostnader etter art

	2020	2019
Varekostnad	1 902 370	1 878 693
Lønnskostnad	881 856	927 938
Avskrivning	4 556	0
Andre driftskostnader	477 697	500 525
<b>Sum driftskostnader</b>	<b>3 266 480</b>	<b>3 307 156</b>

## Note 4 Egenkapital

	Aksjekapital	Annen egenkapital	Sum egenkapital
Pr. 31.12.2019	30 000	2 897	32 897
<b>Pr. 01.01.2020</b>	<b>30 000</b>	<b>2 897</b>	<b>32 897</b>
Årets resultat		5 965	5 965
<b>Pr. 31.12.2020</b>	<b>30 000</b>	<b>8 863</b>	<b>38 863</b>



## Note 5 Skatt

Årets skattekostnad	2020	2019
Resultatført skatt på ordinært resultat:		
Betalbar skatt	3 733	5 614
Endring i utsatt skattefordel	0	0
<b>Skattekostnad ordinært resultat</b>	<b>3 733</b>	<b>5 614</b>

Skattepliktig inntekt:		
Ordinært resultat før skatt	9 698	8 511
Permanente forskjeller	6 817	17 005
Endring i midlertidige forskjeller	456	0
<b>Skattepliktig inntekt</b>	<b>16 970</b>	<b>25 516</b>

Betalbar skatt i balansen:		
Betalbar skatt på årets resultat	3 733	5 614
<b>Sum betalbar skatt i balansen</b>	<b>3 733</b>	<b>5 614</b>

Skatteeffekten av midlertidige forskjeller som har gitt opphav til utsatt skatt og utsatte skattefordeler, spesifisert på typer av midlertidige forskjeller

	2020	2019	Endring
Varige driftsmidler	-456	0	456
<b>Sum</b>	<b>-456</b>	<b>0</b>	<b>456</b>

Inngår ikke i beregningen av utsatt skatt

<b>Utsatt skattefordel (22 %)</b>	<b>-100</b>	<b>0</b>	<b>100</b>
-----------------------------------	-------------	----------	------------

I henhold til God regnskapsskikk for små foretak balanseføres ikke utsatt skattefordel.

## Note 6 Bankinnskudd

Innstående midler på skattetrekkkonto (bundne midler) er på kr. 26 982. Skattetrekk 6. termin 2020 på kr. 26 711 forfaller til betaling i 2021.

## Note 7 Aksjonærer

Aksjekapitalen i Vekstlys AS pr. 31.12 består av:

	Antall	Pålydende	Bokført
Ordinære aksjer	30	1 000,0	30 000
<b>Sum</b>	<b>30</b>		<b>30 000</b>

### Eierstruktur

De største aksjonærene i % pr. 31.12 var:

	Ordinære	Eierandel	Stemmeandel
Vinor AS	30	100,0	100,0



# Årsregnskap 2020 Vekstlys AS

Resultatregnskap  
Balanse  
Noter til regnskapet

Org.nr.: 922 070 482



**Resultatregnskap**  
**Vekstlys AS**

<b>Driftsinntekter og driftskostnader</b>	<b>Note</b>	<b>2020</b>	<b>2019</b>
Salgsinntekt		3 276 326	3 316 028
<b>Sum driftsinntekter</b>		<b>3 276 326</b>	<b>3 316 028</b>
Varekostnad		1 902 370	1 878 693
Lønnskostnad	1	881 856	927 938
Avskrivning av driftsmidler og immaterielle eiendeler	2	4 556	0
Annen driftskostnad	1	477 697	500 525
<b>Sum driftskostnader</b>	<b>3</b>	<b>3 266 480</b>	<b>3 307 156</b>
<b>Driftsresultat</b>		<b>9 846</b>	<b>8 872</b>
<b>Finansinntekter og finanskostnader</b>			
Annen renteinntekt		521	0
Annen finansinntekt		335	0
Annen rentekostnad		41	161
Annen finanskostnad		963	200
<b>Resultat av finansposter</b>		<b>-148</b>	<b>-361</b>
Ordinært resultat før skattekostnad		9 698	8 511
Skattekostnad på ordinært resultat		3 733	5 614
<b>Ordinært resultat</b>		<b>5 965</b>	<b>2 897</b>
<b>Ekstraordinære inntekter og kostnader</b>			
<b>Årsresultat</b>	<b>4</b>	<b>5 965</b>	<b>2 897</b>
<b>Overføringer</b>			
Avsatt til annen egenkapital		5 965	2 897
<b>Sum overføringer</b>		<b>5 965</b>	<b>2 897</b>



## Balanse Vekstlys AS


Eiendeler	Note	2020	2019
<b>Anleggsmidler</b>			
<b>Immaterielle eiendeler</b>			
<b>Varige driftsmidler</b>			
Driftsløsøre, inventar o.a. utstyr	2	15 946	0
<b>Sum varige driftsmidler</b>	<b>2</b>	<b>15 946</b>	<b>0</b>
<b>Finansielle anleggsmidler</b>			
<b>Sum anleggsmidler</b>		<b>15 946</b>	<b>0</b>
<b>Omløpsmidler</b>			
<b>Fordringer</b>			
Kundefordringer		71 575	0
Andre kortsiktige fordringer		116 323	132 592
<b>Sum fordringer</b>		<b>187 898</b>	<b>132 592</b>
<b>Investeringer</b>			
Bankinnskudd, kontanter o.l.	6	79 970	266 559
<b>Sum omløpsmidler</b>		<b>267 868</b>	<b>399 151</b>
<b>Sum eiendeler</b>		<b>283 814</b>	<b>399 151</b>




**Balanse  
Vekstlys AS**

Egenkapital og gjeld	Note	2020	2019
<b>Egenkapital</b>			
<b>Innskutt egenkapital</b>			
Aksjekapital	7	30 000	30 000
<b>Sum innskutt egenkapital</b>		<b>30 000</b>	<b>30 000</b>
<b>Opptjent egenkapital</b>			
Annen egenkapital		8 863	2 897
<b>Sum opptjent egenkapital</b>		<b>8 863</b>	<b>2 897</b>
<b>Sum egenkapital</b>	4	<b>38 863</b>	<b>32 897</b>
<b>Gjeld</b>			
<b>Avsetning for forpliktelser</b>			
<b>Annen langsiktig gjeld</b>			
<b>Kortsiktig gjeld</b>			
Leverandørgjeld		53 729	180 008
Betalbar skatt	5	3 733	5 614
Skyldig offentlige avgifter		42 544	41 794
Annen kortsiktig gjeld		144 946	138 838
<b>Sum kortsiktig gjeld</b>		<b>244 952</b>	<b>366 254</b>
<b>Sum gjeld</b>		<b>244 952</b>	<b>366 254</b>
<b>Sum egenkapital og gjeld</b>		<b>283 814</b>	<b>399 151</b>

Sem. 11/13 -2020  
Styret i Vekstlys AS

  
Anders Nordby  
styreleder

  
Brita Bernitzen  
styremedlem

  
Vidar Nordby  
styremedlem/daglig leder



## Regnskapsprinsipper

Årsregnskapet er satt opp i samsvar med regnskapsloven og NRS 8 - God regnskapsskikk for små foretak.

### Driftsinntekter

Inntektsføring ved salg av varer skjer på leveringstidspunktet. Tjenester inntektsføres etter hvert som de leveres.

### Skatt

Skattekostnaden i resultatregnskapet omfatter både periodens betalbare skatt og endring i utsatt skatt. Utsatt skatt er beregnet med 22 % på grunnlag av de midlertidige forskjeller som eksisterer mellom regnskapsmessige og skattemessige verdier, samt ligningsmessig underskudd til fremføring ved utgangen av regnskapsåret. Skatteøkende og skattereduserende midlertidige forskjeller som reverserer eller kan reverseres i samme periode er utlignet og nettoført.

### Klassifisering og vurdering av anleggsmidler

Anleggsmidler omfatter eiendeler bestemt til varig eie og bruk. Anleggsmidler er vurdert til anskaffelseskost. Varige driftsmidler balanseføres og avskrives over driftsmidlets økonomiske levetid. Avskrivningsperioden for fast eiendom anskaffet etter 2009 er dekomponert i en del som gjelder råbygget og en del som gjelder faste tekniske installasjoner. Varige driftsmidler nedskrives til gjenvinnbart beløp ved verdifall som forventes ikke å være forbigående. Gjenvinnbart beløp er det høyeste av netto salgsverdi og verdi i bruk. Verdi i bruk er nåverdi av fremtidige kontantstrømmer knyttet til eiendelen. Nedskrivningen reverseres når grunnlaget for nedskrivningen ikke lenger er til stede.

### Klassifisering og vurdering av omløpsmidler

Omløpsmidler og kortsiktig gjeld omfatter normalt poster som forfaller til betaling innen ett år etter balansedagen, samt poster som knytter seg til varekretsløpet. Omløpsmidler vurderes til laveste verdi av anskaffelseskost og virkelig verdi.

### Fordringer

Kundefordringer og andre fordringer oppføres til pålydende etter fradrag for avsetning til forventet tap. Avsetning til tap gjøres på grunnlag av en individuell vurdering av de enkelte fordringene.



## Note 1 Lønnskostnader og ytelser, godtgjørelser til daglig leder, styret og revisor

Lønnskostnader	2020	2019
Lønninger	725 047	764 257
Arbeidsgiveravgift	99 857	111 749
Pensjonskostnader	24 943	18 231
Andre ytelser	32 009	33 700
<b>Sum</b>	<b>881 856</b>	<b>927 938</b>

Selskapet har i 2020 sysselsatt 1 årsverk.

### Pensjonsforpliktelser

Selskapet er pliktig til å ha tjenestepensjonsordning etter lov om obligatorisk tjenestepensjon.

Selskapets pensjonsordninger tilfredsstiller kravene i denne lov.

### Revisor

Selskapet har valgt bort revisjon av regnskapet og kostnadsført revisjonshonorar er derfor kr. 0.

## Note 2 Anleggsmidler

	Driftsløsøre, inventar ol.	Sum
+ Tilgang kjøpte driftsmidler	20 502	20 502
= <b>Anskaffelseskost 31.12.20</b>	<b>20 502</b>	<b>20 502</b>
Akkumulerte avskrivninger 31.12.20	4 556	4 556
= <b>Bokført verdi 31.12.20</b>	<b>15 946</b>	<b>15 946</b>
Årets ordinære avskrivninger	4 556	4 556
Økonomisk levetid	3 år	

## Note 3 Spesifikasjon av driftskostnader etter art

	2020	2019
Varekostnad	1 902 370	1 878 693
Lønnskostnad	881 856	927 938
Avskrivning	4 556	0
Andre driftskostnader	477 697	500 525
<b>Sum driftskostnader</b>	<b>3 266 480</b>	<b>3 307 156</b>

## Note 4 Egenkapital

	Aksjekapital	Annen egenkapital	Sum egenkapital
Pr. 31.12.2019	30 000	2 897	32 897
<b>Pr. 01.01.2020</b>	<b>30 000</b>	<b>2 897</b>	<b>32 897</b>
Årets resultat		5 965	5 965
<b>Pr. 31.12.2020</b>	<b>30 000</b>	<b>8 863</b>	<b>38 863</b>



## Note 5 Skatt

Årets skattekostnad	2020	2019
Resultatført skatt på ordinært resultat:		
Betalbar skatt	3 733	5 614
Endring i utsatt skattefordel	0	0
<b>Skattekostnad ordinært resultat</b>	<b>3 733</b>	<b>5 614</b>

Skattepliktig inntekt:		
Ordinært resultat før skatt	9 698	8 511
Permanente forskjeller	6 817	17 005
Endring i midlertidige forskjeller	456	0
<b>Skattepliktig inntekt</b>	<b>16 970</b>	<b>25 516</b>

Betalbar skatt i balansen:		
Betalbar skatt på årets resultat	3 733	5 614
<b>Sum betalbar skatt i balansen</b>	<b>3 733</b>	<b>5 614</b>

Skatteeffekten av midlertidige forskjeller som har gitt opphav til utsatt skatt og utsatte skattefordeler, spesifisert på typer av midlertidige forskjeller

	2020	2019	Endring
Varige driftsmidler	-456	0	456
<b>Sum</b>	<b>-456</b>	<b>0</b>	<b>456</b>

Inngår ikke i beregningen av utsatt skatt

<b>Utsatt skattefordel (22 %)</b>	<b>-100</b>	<b>0</b>	<b>100</b>
-----------------------------------	-------------	----------	------------

I henhold til God regnskapsskikk for små foretak balanseføres ikke utsatt skattefordel.

## Note 6 Bankinnskudd

Innestående midler på skattetrekkkonto (bundne midler) er på kr. 26 982. Skattetrekk 6. termin 2020 på kr. 26 711 forfaller til betaling i 2021.

## Note 7 Aksjonærer

Aksjekapitalen i Vekstlys AS pr. 31.12 består av:

	Antall	Pålydende	Bokført
Ordinære aksjer	30	1 000,0	30 000
<b>Sum</b>	<b>30</b>		<b>30 000</b>

### Eierstruktur

De største aksjonærene i % pr. 31.12 var:

	Ordinære	Eierandel	Stemmeandel
Vinor AS	30	100,0	100,0



## PROTOKOLL FRA ORDINÆR GENERALFORSAMLING I VEKSTLYS AS

Den 11. mars 2021 ble det via Teams avholdt ordinær generalforsamling i Vekstlys AS (org. nr: 922070482, "Selskapet"). Selskapets generalforsamling ble avholdt etter forenklet prosess i henhold til aksjeloven § 5-7, og det ble således ikke sendt ut noen innkalling.

Til stede var:

- Vinor AS (org. nr: 911736667), representant for 30 aksjer og 30 stemmer, representert ved Vidar Nordby

Den ordinære generalforsamlingen ble avholdt over telefon, uten innvendinger. Samtlige av aksjene og stemmene i selskapet var dermed representert.

Til behandling forelå:

**1. Åpning av generalforsamlingen**

Generalforsamlingen ble åpnet av Anders Nordby.

**2. Valg av møteleder**

Anders Nordby ble valgt til å lede møtet.

**3. Valg av representant til å undertegne protokollen sammen med møtelederen**


Vidar Nordby ble valgt til å undertegne protokollen sammen med møteleder.


**4. Godkjenning av årsregnskap 2020**

Styreleder la fram årsregnskapet samt styrets forslag til anvendelse av overskudd. Årsregnskap ble enstemmig godkjent.

Det forelå ingen flere saker til behandling. Protokollen ble undertegnet av møteleder, hvoretter generalforsamlingen ble hevet. Protokoll vil bli distribuert til Vidar Nordby for signatur i etterkant.

Oslo, 11. mars 2021

  
Anders Nordby

  
Vidar Nordby