



ÅRSREGNSKAPET FOR REGNSKAPSÅRET 2024 - GENERELL INFORMASJON

Enheten

Organisasjonsnummer: 924 374 462
Organisasjonsform: Aksjeselskap
Foretaksnavn: MARINE METALL AS
Forretningsadresse: Nordfrøyveien 213
7260 SISTRANDA

Regnskapsår

Årsregnskapets periode: 01.01.2024 - 31.12.2024

Konsern

Morselskap i konsern: Nei

Regnskapsregler

Regler for små foretak benyttet: Ja
Benyttet ved utarbeidelsen av årsregnskapet til selskapet: Regnskapslovens alminnelige regler

Årsregnskapet fastsatt av kompetent organ

Bekreftet av representant for selskapet: Roar Landevaag
Dato for fastsettelse av årsregnskapet: 18.06.2025

Grunnlag for avgivelse

År 2024: Årsregnskapet er elektronisk innlevert
År 2023: Tall er hentet fra elektronisk innlevert årsregnskap fra 2024

Det er ikke krav til at årsregnskapet m.v. som sendes til Regnskapsregisteret er undertegnet. Kontrollen på at dette er utført ligger hos revisor/enhetens øverste organ. Sikkerheten ivaretas ved at innsender har rolle/rettighet for innsending av årsregnskapet via Altinn, og ved at det bekreftes at årsregnskapet er fastsatt av kompetent organ.

Brønnøysundregistrene, 09.07.2025



Resultatregnskap

Beløp i: NOK	Note	2024	2023
RESULTATREGNSKAP			
Inntekter			
Salgsinntekt		5 377 954	5 136 080
Sum inntekter		5 377 954	5 136 080
Kostnader			
Varekostnad		1 016 844	947 139
Lønnskostnad	1, 2	2 687 864	2 084 157
Avskrivning på varige driftsmidler og immaterielle eiendeler	3	137 400	137 400
Nedskrivning av varige driftsmidler og immaterielle eiendeler	3	0	0
Annen driftskostnad		1 252 548	1 087 900
Sum kostnader		5 094 656	4 256 596
Driftsresultat		283 298	879 484
Finansinntekter og finanskostnader			
Annen renteinntekt		1 771	458
Annen finansinntekt		17 249	19 643
Sum finansinntekter		19 020	20 101
Annen rentekostnad		106 372	142 128
Annen finanskostnad		1 537	10 704
Sum finanskostnader		107 909	152 832
Netto finans		-88 890	-132 731
Resultat før skattekostnad		194 408	746 754
Skattekostnad		43 205	164 286
Årsresultat		151 203	582 468
Overføringer og disponeringer			
Udekket tap		151 203	582 468
Sum overføringer og disponeringer		151 203	582 468



Balanse

Beløp i: NOK	Note	2024	2023
BALANSE - EIENDELER			
Anleggsmidler			
Immaterielle eiendeler			
Utvikling	3	0	0
Konsesjoner, patenter, lisenser, varemerker ol.	3	0	0
Utsatt skattefordel		492 425	535 630
Goodwill	3	0	0
Sum immaterielle eiendeler		492 425	535 630
Varige driftsmidler			
Tomter, bygninger og annen fast eiendom	3	0	0
Maskiner og anlegg	3	0	0
Skip, rigger, fly og lignende	3	0	0
Driftsløsøre, inventar, verktøy, kontormaskiner, ol.	3, 4	44 200	181 600
Sum varige driftsmidler		44 200	181 600
Finansielle anleggsmidler			
Sum finansielle anleggsmidler		0	0
Sum anleggsmidler		536 625	717 231
Omløpsmidler			
Varer			
Fordringer			
Kundefordringer	4	457 183	716 153
Andre kortsiktige fordringer		12 904	6 956
Sum fordringer		470 087	723 109
Investeringer			
Sum investeringer		0	0
Bankinnskudd, kontanter og lignende			
Bankinnskudd, kontanter og lignende		66 760	21 940
Sum bankinnskudd, kontanter og lignende		66 760	21 940



Balanse

Beløp i: NOK	Note	2024	2023
Sum omløpsmidler		536 847	745 049
SUM EIENDELER		1 073 472	1 462 280
BALANSE - EGENKAPITAL OG GJELD			
Egenkapital			
Innskutt egenkapital			
Aksjekapital		30 000	30 000
Annen innskutt egenkapital	5	0	0
Sum innskutt egenkapital		30 000	30 000
Opptjent egenkapital			
Annen egenkapital	5	0	0
Udekket tap	5	1 747 847	1 899 050
Sum opptjent egenkapital		-1 747 847	-1 899 050
Sum egenkapital		-1 717 847	-1 869 050
Gjeld			
Langsiktig gjeld			
Pensjonsforpliktelser	4	0	0
Sum avsetninger for forpliktelser		0	0
Annen langsiktig gjeld			
Konvertible lån	4	0	0
Obligasjonslån	4	0	0
Gjeld til kredittinstitusjoner	4	700 239	898 381
Langsiktig konserngjeld	4	0	0
Ansvarlig lånekapital	4	0	0
Øvrig langsiktig gjeld	4	402 500	402 500
Sum annen langsiktig gjeld		1 102 739	1 300 881
Sum langsiktig gjeld		1 102 739	1 300 881
Kortsiktig gjeld			
Gjeld til kredittinstitusjoner		0	738 226
Leverandørgjeld		1 109 667	865 053



Balanse

Beløp i: NOK	Note	2024	2023
Skyldige offentlige avgifter		215 784	127 733
Annen kortsiktig gjeld		363 129	299 436
Sum kortsiktig gjeld		1 688 581	2 030 448
Sum gjeld		2 791 320	3 331 329
SUM EGENKAPITAL OG GJELD		1 073 473	1 462 279



Brønnøysundregistrene

ÅRSREGNSKAP FOR REGNSKAPSÅRET 2024 - GENERELL INFORMASJON

Journalnummer: 2025 641456

Enheten

Organisasjonsnummer: 924 374 462
Organisasjonsform: Aksjeselskap
Foretaksnavn: MARINE METALL AS
Forretningsadresse: Nordfrøyveien 213
7260 SISTRANDA

Regnskapsår

Årsregnskapets periode: 01.01.2024 - 31.12.2024

Konsern

Morselskap i konsern: Nei

Regnskapsregler

Regler for små foretak benyttet: Ja
Benyttet ved utarbeidelsen av
årsregnskapet til selskapet: Regnskapslovens alminnelige regler

Årsregnskapet fastsatt av kompetent organ

Bekreftet av representant for selskapet: Roar Landevaag
Dato for fastsettelse av årsregnskapet: 18.06.2025

Revisjon

Selskapet har besluttet at årsregnskapet
ikke skal revideres: Ja

Grunnlag for avgivelse

År 2024: Årsregnskap er elektronisk innlevert.
År 2023: Tall er hentet fra elektronisk innlevert årsregnskap fra 2024.

Det er ikke krav til at årsregnskapet m.v. som sendes til Regnskapsregisteret er undertegnet. Kontrollen på at dette er utført ligger hos revisor/enhetens øverste organ. Sikkerheten ivaretas ved at innsender har rolle/rettighet for innsending av årsregnskapet via Altinn, og ved at det bekreftes at årsregnskapet er fastsatt av kompetent organ.

Brønnøysundregistrene, 07.07.2025



Organisasjonsnr: 924 374 462
MARINE METALL AS

RESULTATREGNSKAP

Beløp i: NOK	Note	2024	2023
RESULTATREGNSKAP			
Inntekter			
Salgsinntekt		5 377 954	5 136 080
Sum inntekter		5 377 954	5 136 080
Kostnader			
Varekostnad		1 016 844	947 139
Lønnskostnad	1, 2	2 687 864	2 084 157
Avskrivning på varige driftsmidler og immaterielle eiendeler	3	137 400	137 400
Nedskrivning av varige driftsmidler og immaterielle eiendeler	3	0	0
Annen driftskostnad		1 252 548	1 087 900
Sum kostnader		5 094 656	4 256 596
Driftsresultat		283 298	879 484
Finansinntekter og finanskostnader			
Annen renteinntekt		1 771	458
Annen finansinntekt		17 249	19 643
Sum finansinntekter		19 020	20 101
Annen rentekostnad		106 372	142 128
Annen finanskostnad		1 537	10 704
Sum finanskostnader		107 909	152 832
Netto finans		-88 890	-132 731
Resultat før skattekostnad		194 408	746 754
Skattekostnad		43 205	164 286
Årsresultat		151 203	582 468
Overføringer og disponeringer			
Udekket tap		151 203	582 468
Sum overføringer og disponeringer		151 203	582 468



Organisasjonsnr: 924 374 462
MARINE METALL AS

BALANSE

Beløp i: NOK	Note	2024	2023
BALANSE - EIENDELER			
Anleggsmidler			
Immaterielle eiendeler			
Utvikling	3	0	0
Konsesjoner, patenter, lisenser, varemerker ol.	3	0	0
Utsatt skattefordel		492 425	535 630
Goodwill	3	0	0
Sum immaterielle eiendeler		492 425	535 630
Varige driftsmidler			
Tomter, bygninger og annen fast eiendom	3	0	0
Maskiner og anlegg	3	0	0
Skip, rigger, fly og lignende	3	0	0
Driftsløsøre, inventar, verktøy, kontormaskiner, ol.	3, 4	44 200	181 600
Sum varige driftsmidler		44 200	181 600
Finansielle anleggsmidler			
Sum finansielle anleggsmidler		0	0
Sum anleggsmidler		536 625	717 231
Omløpsmidler			
Varer			
Fordringer			
Kundefordringer	4	457 183	716 153
Andre kortsiktige fordringer		12 904	6 956
Sum fordringer		470 087	723 109
Investeringer			
Sum investeringer		0	0
Bankinnskudd, kontanter og lignende			
Bankinnskudd, kontanter og lignende		66 760	21 940
Sum bankinnskudd, kontanter og lignende		66 760	21 940
Sum omløpsmidler		536 847	745 049
SUM EIENDELER		1 073 472	1 462 280



BALANSE - EGENKAPITAL OG GJELD

Egenkapital

Innskutt egenkapital

Aksjekapital		30 000	30 000
Annen innskutt egenkapital	5	0	0
Sum innskutt egenkapital		30 000	30 000

Opptjent egenkapital

Annen egenkapital	5	0	0
Udekket tap	5	1 747 847	1 899 050
Sum opptjent egenkapital		-1 747 847	-1 899 050

Sum egenkapital -1 717 847 -1 869 050

Gjeld

Langsiktig gjeld

Pensjonsforpliktelser	4	0	0
Sum avsetninger for forpliktelser		0	0

Annen langsiktig gjeld

Konvertible lån	4	0	0
Obligasjonslån	4	0	0
Gjeld til kredittinstitusjoner	4	700 239	898 381
Langsiktig konserngjeld	4	0	0
Ansvarlig lånekapital	4	0	0
Øvrig langsiktig gjeld	4	402 500	402 500
Sum annen langsiktig gjeld		1 102 739	1 300 881

Sum langsiktig gjeld 1 102 739 1 300 881

Kortsiktig gjeld

Gjeld til kredittinstitusjoner		0	738 226
Leverandørgjeld		1 109 667	865 053
Skyldige offentlige avgifter		215 784	127 733
Annen kortsiktig gjeld		363 129	299 436
Sum kortsiktig gjeld		1 688 581	2 030 448

Sum gjeld 2 791 320 3 331 329

SUM EGENKAPITAL OG GJELD 1 073 473 1 462 279



Organisasjonsnr: 924 374 462
MARINE METALL AS

NOTEOPPLYSNINGER - SELSKAP - alle poster oppgitt i hele tall

Note

Regnskapsprinsipper

Årsregnskapet er satt opp i samsvar med regnskapsloven og god regnskapsskikk for små foretak. Salgsinntekter Inntektsføring ved salg av varer skjer på leveringstidspunktet. Tjenester inntektsføres etter hvert som de leveres. Klassifisering og vurdering av balanseposter Anleggsmidler er eiendeler bestemt til varig eie eller bruk. Eiendeler som er knyttet til varekretsløpet er klassifisert som omløpsmidler. Fordringer klassifiseres som omløpsmidler hvis de forfaller til betaling innen ett år etter transaksjonsdagen. Tilsvarende klassifiseres gjeld som kortsiktig hvis gjelden forfaller til betaling innen ett år. Langsiktig gjeld er gjeld som forfaller senere enn ett år etter transaksjonsdagen. Første års avdrag på langsiktige fordringer og langsiktig gjeld klassifiseres likevel ikke som omløpsmiddel og kortsiktig gjeld. Omløpsmidler vurderes til laveste av anskaffelseskost og virkelig verdi. Kortsiktig gjeld balanseføres til nominelt beløp på etableringstidspunktet. Anleggsmidler vurderes til anskaffelseskost. Varige anleggsmidler avskrives etter en fornuftig avskrivningsplan. Anleggsmidlene nedskrives til virkelig verdi ved verdifall som ikke forventes å være forbigående. Langsiktig gjeld med unntak av andre avsetninger balanseføres til nominelt beløp på etableringstidspunktet. Fordringer Kundefordringer og andre fordringer er oppført i balansen til pålydende etter fradrag for avsetning til forventet tap. Avsetning til tap gjøres på grunnlag av individuelle vurderinger av de enkelte fordringene. Varige driftsmidler Varige driftsmidler balanseføres og avskrives over driftsmidlenes levetid dersom de har antatt levetid over 3 år og har en kostpris som overstiger kr 30 000. Direkte vedlikehold av driftsmidler kostnadsføres løpende under driftskostnader, mens påkostninger eller forbedringer tillegges driftsmidlets kostpris og avskrives i takt med driftsmidlet. Forøvrig er følgende regnskapsprinsipper anvendt: Leieavtaler er ikke balanseført. Fordringer og gjeld i utenlandsk valuta er verdsatt til kursen ved regnskapsårets slutt. Kursgevinster og kursstap i utenlandsk valuta føres som finansinntekt og finanskostnad. Skatt Skattekostnaden i resultatregnskapet omfatter både periodens betalbare skatt og endring i utsatt skatt. Utsatt skatt er beregnet med 22% på grunnlag av de midlertidige forskjeller som eksisterer mellom regnskapsmessige og skattemessige verdier, samt skattemessig underskudd til fremføring ved utgangen av regnskapsåret. Skatteøkende og skattereduserende midlertidige forskjeller som reverserer eller kan reversere i samme periode er fastsatt og skattevirkningen er beregnet på nettogrunnlaget. Selskapet har ikke endret regnskapsprinsipp fra 2023 til 2024.

Note

1

Antall årsverk i regnskapsåret

3.90

Note

2

Spesifisering av resultatregnskapet



Lønnskostnader

<u>Lønn</u>	<u>Årets</u>	<u>Fjorårets</u>
	2401124.00	1878907.00
<u>Folketrygdavgift</u>	<u>Årets</u>	<u>Fjorårets</u>
	162460.00	127322.00
<u>Pensjonskostnader</u>	<u>Årets</u>	<u>Fjorårets</u>
	109645.00	75384.00
<u>Andre ytelser</u>	<u>Årets</u>	<u>Fjorårets</u>
	14635.00	2544.00
<u>Sum lønnskostnader</u>	<u>Årets</u>	<u>Fjorårets</u>
	2687864.00	2084157.00

Note

Ekstraordinære inntekter og kostnader

<u>Sum</u>	<u>Beløp</u>
------------	--------------

Note

3

Varige driftsmidler og immaterielle eiendeler

<u>Anskaffelseskost 01.01.</u>	<u>Varige driftsmidler</u>	<u>Immaterielle eiend.</u>
	673565.00	0.00
<u>Anskaffelseskost 31.12.</u>	<u>Varige driftsmidler</u>	<u>Immaterielle eiend.</u>
	673565.00	0.00
<u>Samlede av-/nedskrivn.</u>	<u>Varige driftsmidler</u>	<u>Immaterielle eiend.</u>
	629365.00	0.00
<u>Balanseført verdi 31.12.</u>	<u>Varige driftsmidler</u>	<u>Immaterielle eiend.</u>
	44200.00	0.00
<u>Årets av-/nedskrivn.</u>	<u>Varige driftsmidler</u>	<u>Immaterielle eiend.</u>
	137400.00	0.00

Anskaffelseskost - balanseførte lånekostnader, egentilvirkede anleggsmidler

Goodwill spesifisert for hvert enkelt virksomhetskjøp

Avskrivningsplan for goodwill som er lenger enn fem år - begrunnelse

Mer om varige driftsmidler/immaterielle eiendeler

Konsernregnskap

Morselskapet sitt navn



Forretningskontor for morselskapet

Begrunnelse for at datterselskap er utelatt fra konsolideringen

<u>Samlet beløp - tilknyttet selskap</u>	<u>Årets</u>	<u>Fjorårets</u>
--	--------------	------------------

<u>Samlet beløp - foretak i samme konsern</u>	<u>Årets</u>	<u>Fjorårets</u>
---	--------------	------------------

<u>Samlet beløp - foretak i samme konsern</u>	<u>Årets</u>	<u>Fjorårets</u>
---	--------------	------------------

<u>Samlet beløp - felles kontrollert virksomhet</u>	<u>Årets</u>	<u>Fjorårets</u>
---	--------------	------------------

<u>Pantstillelse</u>	<u>Beløp</u>
----------------------	--------------

<u>Beholdning av egne aksjer</u>	<u>Antall</u>	<u>Pålydende</u>	<u>Andel av aksjek.</u>
----------------------------------	---------------	------------------	-------------------------

Note

4

Gjeld

Gjeld som forfaller til betaling mer enn fem år etter regnskapsårets slutt

Gjeld sikret ved pant eller lignende sikkerhet i eiendeler
700239.00

Balanseført verdi av de pantsatte eiendeler
501383.00

Summen av garantiforpliktelser som ikke er regnskapsført

Garantiforpliktelser som er sikret ved pant

Mer om gjeld

Det er ikke nedbetalingstid på øvrig langsiktig gjeld



Årsoppgjør for

MARINE METALL AS

924374462

01.01.2024 - 31.12.2024

Innhold	Side
Resultatregnskap	2
Eiendeler	3
Egenkapital og gjeld	4
Noter	5



MARINE METALL AS
924 374 462

Resultatregnskap

	Note	2024	2023
Driftsinntekter			
Salgsinntekt		5 377 954	5 136 080
Sum driftsinntekter		5 377 954	5 136 080
Driftskostnader			
Varekostnad		-1 016 844	-947 139
Lønnskostnad	1, 2	-2 687 864	-2 084 157
Avskrivning på varige driftsmidler og immaterielle eiendeler	3	-137 400	-137 400
Annen driftskostnad		-1 252 548	-1 087 900
Sum driftskostnader		-5 094 656	-4 256 596
Driftsresultat		283 298	879 484
Finansinntekter			
Annen renteinntekt		1 771	458
Annen finansinntekt		17 249	19 643
Sum finansinntekter		19 020	20 101
Finanskostnader			
Annen rentekostnad		-106 372	-142 128
Annen finanskostnad		-1 537	-10 704
Sum finanskostnader		-107 909	-152 832
Netto finans		-88 890	-132 731
Resultat før skattekostnad		194 408	746 754
Skattekostnad		-43 205	-164 286
Årsresultat		151 203	582 468
Overføringer			
Udekket tap		151 203	582 468
Sum overføringer		151 203	582 468





MARINE METALL AS
924 374 462

Balanse

	Note	31.12.2024	31.12.2023
EGENKAPITAL OG GJELD			
Egenkapital			
Innskutt egenkapital			
Aksjekapital		30 000	30 000
Sum innskutt egenkapital		30 000	30 000
Opptjent egenkapital			
Udekket tap	5	-1 747 847	-1 899 050
Sum opptjent egenkapital		-1 747 847	-1 899 050
Sum egenkapital		-1 717 847	-1 869 050
Gjeld			
Annen langsiktig gjeld			
Gjeld til kredittinstitusjoner	4	700 239	898 381
Øvrig langsiktig gjeld	4	402 500	402 500
Sum annen langsiktig gjeld		1 102 739	1 300 881
Kortsiktig gjeld			
Gjeld til kredittinstitusjoner		0	738 226
Leverandørgjeld		1 109 667	865 053
Skyldige offentlige avgifter		215 784	127 733
Annen kortsiktig gjeld		363 129	299 436
Sum kortsiktig gjeld		1 688 581	2 030 448
Sum gjeld		2 791 320	3 331 329
SUM EGENKAPITAL OG GJELD		1 073 472	1 462 279

SISTRANDA, 18.06.2025


Ard Kevin Nordbotn
styrets leder


Roar Landevaag
daglig leder



MARINE METALL AS
924 374 462

Balanse

	Note	31.12.2024	31.12.2023
EIENDELER			
Anleggsmidler			
Immaterielle eiendeler			
Utsatt skattefordel		492 425	535 630
Sum immaterielle eiendeler		492 425	535 630
Varige driftsmidler			
Driftsløsøre, inventar, verktøy, kontormaskiner, ol.	3, 4	44 200	181 600
Sum varige driftsmidler		44 200	181 600
Sum anleggsmidler		536 625	717 231
Omløpsmidler			
Fordringer			
Kundefordringer	4	457 183	716 153
Andre kortsiktige fordringer		12 904	6 956
Sum fordringer		470 087	723 109
Bankinnskudd, kontanter og lignende			
Bankinnskudd, kontanter og lignende		66 760	21 940
Sum bankinnskudd, kontanter og lignende		66 760	21 940
Sum omløpsmidler		536 847	745 049
SUM EIENDELER		1 073 472	1 462 279



MARINE METALL AS
924 374 462

Noter

Regnskapsprinsipper

Årsregnskapet er satt opp i samsvar med regnskapsloven og god regnskapsskikk for små foretak.

Salgsinntekter

Inntektsføring ved salg av varer skjer på leveringstidspunktet. Tjenester inntektsføres etter hvert som de leveres.

Klassifisering og vurdering av balanseposter

Anleggsmidler er eiendeler bestemt til varig eie eller bruk. Eiendeler som er knyttet til varekretsløpet er klassifisert som omløpsmidler. Fordringer klassifiseres som omløpsmidler hvis de forfaller til betaling innen ett år etter transaksjonsdagen. Tilsvarende klassifiseres gjeld som kortsiktig hvis gjelden forfaller til betaling innen ett år. Langsiktig gjeld er gjeld som forfaller senere enn ett år etter transaksjonsdagen. Første års avdrag på langsiktige fordringer og langsiktig gjeld klassifiseres likevel ikke som omløpsmiddel og kortsiktig gjeld.

Omløpsmidler vurderes til laveste av anskaffelseskost og virkelig verdi. Kortsiktig gjeld balanseføres til nominelt beløp på etableringstidspunktet. Anleggsmidler vurderes til anskaffelseskost. Varige anleggsmidler avskrives etter en fornuftig avskrivningsplan. Anleggsmidlene nedskrives til virkelig verdi ved verdifall som ikke forventes å være forbigående. Langsiktig gjeld med unntak av andre avsetninger balanseføres til nominelt beløp på etableringstidspunktet.

Fordringer

Kundefordringer og andre fordringer er oppført i balansen til pålydende etter fradrag for avsetning til forventet tap. Avsetning til tap gjøres på grunnlag av individuelle vurderinger av de enkelte fordringene.

Varige driftsmidler

Varige driftsmidler balanseføres og avskrives over driftsmidlenes levetid dersom de har antatt levetid over 3 år og har en kostpris som overstiger kr 30 000. Direkte vedlikehold av driftsmidler kostnadsføres løpende under driftskostnader, mens påkostninger eller forbedringer tillegges driftsmidlets kostpris og avskrives i takt med driftsmidlet.

Forøvrig er følgende regnskapsprinsipper anvendt:

Leieavtaler er ikke balanseført. Fordringer og gjeld i utenlandsk valuta er verdsatt til kursen ved regnskapsårets slutt. Kursgevinster og kursstap i utenlandsk valuta føres som finansinntekt og finanskostnad.

Skatt

Skattekostnaden i resultatregnskapet omfatter både periodens betalbare skatt og endring i utsatt skatt. Utsatt skatt er beregnet med 22% på grunnlag av de midlertidige forskjeller som eksisterer mellom regnskapsmessige og skattemessige verdier, samt skattemessig underskudd til fremføring ved utgangen av regnskapsåret. Skatteøkende og skattereduserende midlertidige forskjeller som reverserer eller kan reversere i samme periode er fastsatt og skattevirkningen er beregnet på nettogrunnlaget.

Selskapet har ikke endret regnskapsprinsipp fra 2023 til 2024.



MARINE METALL AS
924 374 462

Note 1 - Antall årsverk

Antall årsverk sysselsatt i regnskapsåret: 3,9

Note 2 - Lønnskostnader

Spesifikasjon av lønnskostnader	2024	2023
Lønn	2 401 124	1 878 907
Arbeidsgiveravgift	162 460	127 322
Pensjonskostnader	109 645	75 384
Andre relaterte ytelser	14 635	2 544
Sum	2 687 864	2 084 157

Note 3 - Varige driftsmidler og immaterielle eiendeler

	Varige driftsmidler
Anskaffelseskost 01.01.	673 565
Tilgang i året	0
Avgang i året	0
Anskaffelseskost 31.12.	673 565
Samlede avskrivninger, nedskrivninger og reverseringer av nedskrivninger	-629 365
Balanseført verdi per 31.12.	44 200
Avskrivninger, nedskrivninger og reverseringer av nedskrivninger i regnskapsåret	137 400

Note 4 - Gjeld og garantiforpliktelser

	Beløp
Del av gjelden som forfaller til betaling mer enn fem år etter regnskapsårets slutt	0
Gjeld som er sikret ved pant eller lignende sikkerhet i eiendeler	700 239
Balanseført verdi av pantsatte eiendeler	501 383
Summen av garantiforpliktelser som ikke er regnskapsført	0

Mer om gjeld

Det er ikke nedbetalingstid på øvrig langsiktig gjeld

Note 5 - Fortsatt Drift

Selskapet har de siste to årene hatt overskudd.

Etterspørselen i markedet for mekaniske- og sveisetekniske tjenester har falt kraftig i starten på 2025 og det vil påvirke resultatet for kommende år. Etterspørselen har likevel tatt seg merkbart opp på forsommeren 2025 og det forventes en normal aktivitet utover høsten. Selskapet ivaretar sine løpende forpliktelser og målsetningen om å dekke opp de foregående års tap i løpet av en 3-4 års periode og gjenetablere en positiv egenkapital består.

Aksjekapitalen har styrket seg med 8% i 2024.

Styret er derfor av den oppfatning av at det er fortsatt grunnlag for fortsatt drift og videre vekst for selskapet.



Protokoll fra ordinær generalforsamling i Marine Metall AS

Sted: I KN's lokaler på
Sistranda i Frøya
kommune

Dato: 18. juni 2025

Kl.: 20:00

Til stede var:

Ard Kevin Nordbotn som representerer 50% av aksjene.

Roar Landevaag som representerer 50% av aksjene.

Således var alle aksjene representert.

Til behandling forelå:

1. Valg av møteleder

Roar Landevaag ble valgt til å lede møtet.

2. Godkjenning av innkallingen og dagsordenen

Det fremkom ikke bemerkninger til innkallingen. Innkallingen og dagsordenen ble godkjent.

3. Valg av representant til å undertegne protokollen sammen med møtelederen

Ard Kevin Nordbotn ble valgt til å undertegne protokollen sammen med møteleder.

4. Godkjenning av styrets forslag til årsregnskap og eventuell årsberetning, herunder disponering av årets resultat

Styrets forslag til selskapets årsregnskap og årsberetning med revisors beretning ble gjennomgått. Årsregnskapet og årsberetningen ble enstemmig godkjent.

Det ble enstemmig vedtatt å anvende årets resultat i overensstemmelse med styrets forslag.



5. Valg av styremedlemmer

Styret er uendret.


6. Fastsettelse av styrets honorar for siste år mv.

Styrets honorar for siste år ble fastsatt til NOK 0,-. Retningslinjer for styrets honorarer neste år ble fastsatt til å være uendret.


7. Valg av revisor

Fravalg av revisor ble opprettholdt.

Frøya, 18. juni 2025



Roar Landevaag
Møteleder



Ard Kevin Nordbotn
Valgt til å undertegne protokollen



MARINE METALL AS
924 374 462

Resultatregnskap

	Note	2024	2023
Driftsinntekter			
Salgsinntekt		5 377 954	5 136 080
Sum driftsinntekter		5 377 954	5 136 080
Driftskostnader			
Varekostnad		-1 016 844	-947 139
Lønnskostnad	1, 2	-2 687 864	-2 084 157
Avskrivning på varige driftsmidler og immaterielle eiendeler	3	-137 400	-137 400
Annen driftskostnad		-1 252 548	-1 087 900
Sum driftskostnader		-5 094 656	-4 256 596
Driftsresultat		283 298	879 484
Finansinntekter			
Annen renteinntekt		1 771	458
Annen finansinntekt		17 249	19 643
Sum finansinntekter		19 020	20 101
Finanskostnader			
Annen rentekostnad		-106 372	-142 128
Annen finanskostnad		-1 537	-10 704
Sum finanskostnader		-107 909	-152 832
Netto finans		-88 890	-132 731
Resultat før skattekostnad		194 408	746 754
Skattekostnad		-43 205	-164 286
Årsresultat		151 203	582 468
Overføringer			
Udekket tap		151 203	582 468
Sum overføringer		151 203	582 468



MARINE METALL AS
924 374 462

Balanse

	Note	31.12.2024	31.12.2023
EIENDELER			
Anleggsmidler			
Immaterielle eiendeler			
Utsatt skattefordel		492 425	535 630
Sum immaterielle eiendeler		492 425	535 630
Varige driftsmidler			
Driftsløsøre, inventar, verktøy, kontormaskiner, ol.	3, 4	44 200	181 600
Sum varige driftsmidler		44 200	181 600
Sum anleggsmidler		536 625	717 231
Omløpsmidler			
Fordringer			
Kundefordringer	4	457 183	716 153
Andre kortsiktige fordringer		12 904	6 956
Sum fordringer		470 087	723 109
Bankinnskudd, kontanter og lignende			
Bankinnskudd, kontanter og lignende		66 760	21 940
Sum bankinnskudd, kontanter og lignende		66 760	21 940
Sum omløpsmidler		536 847	745 049
SUM EIENDELER		1 073 472	1 462 279



MARINE METALL AS
924 374 462

Balanse

	Note	31.12.2024	31.12.2023
EGENKAPITAL OG GJELD			
Egenkapital			
Innskutt egenkapital			
Aksjekapital		30 000	30 000
Sum innskutt egenkapital		30 000	30 000
Opptjent egenkapital			
Udekket tap	5	-1 747 847	-1 899 050
Sum opptjent egenkapital		-1 747 847	-1 899 050
Sum egenkapital		-1 717 847	-1 869 050
Gjeld			
Annen langsiktig gjeld			
Gjeld til kredittinstitusjoner	4	700 239	898 381
Øvrig langsiktig gjeld	4	402 500	402 500
Sum annen langsiktig gjeld		1 102 739	1 300 881
Kortsiktig gjeld			
Gjeld til kredittinstitusjoner		0	738 226
Leverandørgjeld		1 109 667	865 053
Skyldige offentlige avgifter		215 784	127 733
Annen kortsiktig gjeld		363 129	299 436
Sum kortsiktig gjeld		1 688 581	2 030 448
Sum gjeld		2 791 320	3 331 329
SUM EGENKAPITAL OG GJELD		1 073 472	1 462 279

SISTRANDA, 18.06.2025

Ard Kevin Nordbotn
styrets leder

Roar Landevaag
daglig leder



MARINE METALL AS
924 374 462

Noter

Regnskapsprinsipper

Årsregnskapet er satt opp i samsvar med regnskapsloven og god regnskapsskikk for små foretak.

Salgsinntekter

Inntektsføring ved salg av varer skjer på leveringstidspunktet. Tjenester inntektsføres etter hvert som de leveres.

Klassifisering og vurdering av balanseposter

Anleggsmidler er eiendeler bestemt til varig eie eller bruk. Eiendeler som er knyttet til varekretsløpet er klassifisert som omløpsmidler. Fordringer klassifiseres som omløpsmidler hvis de forfaller til betaling innen ett år etter transaksjonsdagen. Tilsvarende klassifiseres gjeld som kortsiktig hvis gjelden forfaller til betaling innen ett år. Langsiktig gjeld er gjeld som forfaller senere enn ett år etter transaksjonsdagen. Første års avdrag på langsiktige fordringer og langsiktig gjeld klassifiseres likevel ikke som omløpsmiddel og kortsiktig gjeld.

Omløpsmidler vurderes til laveste av anskaffelseskost og virkelig verdi. Kortsiktig gjeld balanseføres til nominelt beløp på etableringstidspunktet. Anleggsmidler vurderes til anskaffelseskost. Varige anleggsmidler avskrives etter en fornuftig avskrivningsplan. Anleggsmidlene nedskrives til virkelig verdi ved verdifall som ikke forventes å være forbigående. Langsiktig gjeld med unntak av andre avsetninger balanseføres til nominelt beløp på etableringstidspunktet.

Fordringer

Kundefordringer og andre fordringer er oppført i balansen til pålydende etter fradrag for avsetning til forventet tap. Avsetning til tap gjøres på grunnlag av individuelle vurderinger av de enkelte fordringene.

Varige driftsmidler

Varige driftsmidler balanseføres og avskrives over driftsmidlenes levetid dersom de har antatt levetid over 3 år og har en kostpris som overstiger kr 30 000. Direkte vedlikehold av driftsmidler kostnadsføres løpende under driftskostnader, mens påkostninger eller forbedringer tillegges driftsmidlets kostpris og avskrives i takt med driftsmidlet.

Forøvrig er følgende regnskapsprinsipper anvendt:

Leieavtaler er ikke balanseført. Fordringer og gjeld i utenlandsk valuta er verdsatt til kursen ved regnskapsårets slutt. Kursgevinster og kursstap i utenlandsk valuta føres som finansinntekt og finanskostnad.

Skatt

Skattekostnaden i resultatregnskapet omfatter både periodens betalbare skatt og endring i utsatt skatt. Utsatt skatt er beregnet med 22% på grunnlag av de midlertidige forskjeller som eksisterer mellom regnskapsmessige og skattemessige verdier, samt skattemessig underskudd til fremføring ved utgangen av regnskapsåret. Skatteøkende og skattereduserende midlertidige forskjeller som reverserer eller kan reversere i samme periode er fastsatt og skattevirkningen er beregnet på nettogrunnlaget.

Selskapet har ikke endret regnskapsprinsipp fra 2023 til 2024.



MARINE METALL AS
924 374 462

Note 1 - Antall årsverk

Antall årsverk sysselsatt i regnskapsåret: 3,9

Note 2 - Lønnskostnader

Spesifikasjon av lønnskostnader	2024	2023
Lønn	2 401 124	1 878 907
Arbeidsgiveravgift	162 460	127 322
Pensjonskostnader	109 645	75 384
Andre relaterte ytelser	14 635	2 544
Sum	2 687 864	2 084 157

Note 3 - Varige driftsmidler og immaterielle eiendeler

	Varige driftsmidler
Anskaffelseskost 01.01.	673 565
Tilgang i året	0
Avgang i året	0
Anskaffelseskost 31.12.	673 565
Samlede avskrivninger, nedskrivninger og reverseringer av nedskrivninger	-629 365
Balanseført verdi per 31.12.	44 200
Avskrivninger, nedskrivninger og reverseringer av nedskrivninger i regnskapsåret	137 400

Note 4 - Gjeld og garantiforpliktelser

	Beløp
Del av gjelden som forfaller til betaling mer enn fem år etter regnskapsårets slutt	0
Gjeld som er sikret ved pant eller lignende sikkerhet i eiendeler	700 239
Balanseført verdi av pantsatte eiendeler	501 383
Summen av garantiforpliktelser som ikke er regnskapsført	0

Mer om gjeld

Det er ikke nedbetalingstid på øvrig langsiktig gjeld

Note 5 - Fortsatt Drift

Selskapet har de siste to årene hatt overskudd.

Etterspørselen i markedet for mekaniske- og sveisetekniske tjenester har falt kraftig i starten på 2025 og det vil påvirke resultatet for kommende år. Etterspørselen har likevel tatt seg merkbart opp på forsommeren 2025 og det forventes en normal aktivitet utover høsten. Selskapet ivaretar sine løpende forpliktelser og målsetningen om å dekke opp de foregående års tap i løpet av en 3-4 års periode og gjenetablere en positiv egenkapital består.

Aksjekapitalen har styrket seg med 8% i 2024.

Styret er derfor av den oppfatning av at det er fortsatt grunnlag for fortsatt drift og videre vekst for selskapet.