



ÅRSREGNSKAPET FOR REGNSKAPSÅRET 2021 - GENERELL INFORMASJON

Enheten

Organisasjonsnummer: 920 927 084
Organisasjonsform: Aksjeselskap
Foretaksnavn: NORSK ILDFAST GJENVINNING DRIFT AS
Forretningsadresse: Verkstedløypa 29
8626 MO I RANA

Regnskapsår

Årsregnskapets periode: 01.01.2021 - 31.12.2021

Konsern

Morselskap i konsern: Nei

Regnskapsregler

Regler for små foretak benyttet: Ja
Benyttet ved utarbeidelsen av årsregnskapet til selskapet: Regnskapslovens alminnelige regler

Årsregnskapet fastsatt av kompetent organ

Bekreftet av representant for selskapet: Matura AS
Dato for fastsettelse av årsregnskapet: 27.06.2022

Grunnlag for avgivelse

År 2021: Årsregnskapet er elektronisk innlevert
År 2020: Tall er hentet fra elektronisk innlevert årsregnskap fra 2021

Det er ikke krav til at årsregnskapet m.v. som sendes til Regnskapsregisteret er undertegnet. Kontrollen på at dette er utført ligger hos revisor/enhetens øverste organ. Sikkerheten ivaretas ved at innsender har rolle/rettighet for innsending av årsregnskapet via Altinn, og ved at det bekreftes at årsregnskapet er fastsatt av kompetent organ.

Brønnøysundregistrene, 26.01.2023



Resultatregnskap

Beløp i: NOK	Note	2021	2020
RESULTATREGNSKAP			
Inntekter			
Salgsinntekt		4 642 415	5 224 999
Annen driftsinntekt		54 000	171 915
Sum inntekter		4 696 415	5 396 914
Kostnader			
Endring i beholdning av varer under tilvirkning og ferdig tilvirkede varer		-48 645	3 909
Varekostnad		1 398 400	1 611 168
Lønnskostnad	3	1 216 009	1 211 342
Avskrivning av driftsmidler og immaterielle eiendeler	5	163 700	183 700
Annen driftskostnad	3	2 057 646	1 877 788
Sum kostnader		4 787 110	4 887 907
Driftsresultat		-90 695	509 007
Finansinntekter og finanskostnader			
Annen renteinntekt			5
Annen finansinntekt		11 282	4 763
Sum finansinntekter		11 282	4 768
Annen rentekostnad		152 494	173 935
Annen finanskostnad		20 400	55 396
Sum finanskostnader		172 894	229 330
Netto finans		-161 612	-224 562
Ordinært resultat før skattekostnad		-252 307	284 444
Skattekostnad på ordinært resultat	1	-55 508	63 452
Ordinært resultat etter skattekostnad		-196 799	220 992
Årsresultat	6	-196 799	220 992
Årsresultat etter minoritetsinteresser		-196 799	220 992



Resultatregnskap

Beløp i: NOK	Note	2021	2020
Totalresultat		-196 799	220 992
Overføringer og disponeringer			
Avsatt til annen egenkapital			220 992
Overført fra annen egenkapital		-196 799	
Sum overføringer og disponeringer		-196 799	220 992



Balanse

Beløp i: NOK	Note	2021	2020
BALANSE - EIENDELER			
Anleggsmidler			
Immaterielle eiendeler			
Utsatt skattefordel	1	26 716	
Sum immaterielle eiendeler		26 716	
Varige driftsmidler			
Maskiner og anlegg	5	733 145	849 245
Driftsløsøre, inventar o.a. utstyr	5	162 400	210 000
Sum varige driftsmidler		895 545	1 059 245
Finansielle anleggsmidler			
Andre langsiktige fordringer		86 400	102 600
Sum finansielle anleggsmidler		86 400	102 600
Sum anleggsmidler		1 008 661	1 161 845
Omløpsmidler			
Varer			
Sum varer		434 475	341 584
Fordringer			
Kundefordringer		426 640	637 321
Andre kortsiktige fordringer		42 086	36 753
Konsernfordringer		68 750	500 000
Sum fordringer		537 476	1 174 074
Bankinnskudd, kontanter og lignende			
Bankinnskudd, kontanter o.l.	2	38 422	35 880
Sum bankinnskudd, kontanter og lignende		38 422	35 880
Sum omløpsmidler		1 010 373	1 551 538
SUM EIENDELER		2 019 034	2 713 384



Balanse

Beløp i: NOK	Note	2021	2020
BALANSE - EGENKAPITAL OG GJELD			
Egenkapital			
Innskutt egenkapital			
Aksjekapital	4, 6	45 000	45 000
Overkurs	6	438 819	485 000
Sum innskutt egenkapital		483 819	530 000
Opptjent egenkapital			
Annen egenkapital	6, 7		150 618
Sum opptjent egenkapital			150 618
Sum egenkapital		483 819	680 618
Gjeld			
Langsiktig gjeld			
Utsatt skatt	1		28 792
Sum avsetninger for forpliktelser			28 792
Annen langsiktig gjeld			
Gjeld til kredittinstitusjoner		423 308	827 081
Sum annen langsiktig gjeld		423 308	827 081
Sum langsiktig gjeld		423 308	855 873
Kortsiktig gjeld			
Gjeld til kredittinstitusjoner		588 699	631 727
Leverandørgjeld		92 315	105 413
Skyldig offentlige avgifter		196 494	309 747
Annen kortsiktig gjeld		234 400	130 006
Sum kortsiktig gjeld		1 111 908	1 176 893
Sum gjeld		1 535 216	2 032 766
SUM EGENKAPITAL OG GJELD		2 019 034	2 713 384



Brønnøysundregistrene

ÅRSREGNSKAP FOR REGNSKAPSÅRET 2021 - GENERELL INFORMASJON

Journalnummer: 2022 694382

Enheten

Organisasjonsnummer: 920 927 084
Organisasjonsform: Aksjeselskap
Foretaksnavn: NORSK ILDFAST GJENVINNING DRIFT AS
Forretningsadresse: Verkstedløypa 29
8626 MO I RANA

Regnskapsår

Årsregnskapets periode: 01.01.2021 - 31.12.2021

Konsern

Morselskap i konsern: Nei

Regnskapsregler

Regler for små foretak benyttet: Ja
Benyttet ved utarbeidelsen av årsregnskapet til selskapet: Regnskapslovens alminnelige regler

Årsregnskapet fastsatt av kompetent organ

Bekreftet av representant for selskapet: Matura AS
Dato for fastsettelse av årsregnskapet: 27.06.2022

Revisjon

Selskapet har besluttet at årsregnskapet ikke skal revideres: Ja
Årsregnskapet er utarbeidet av ekstern autorisert regnskapsfører: Ja
Ekstern autorisert regnskapsfører har i løpet av regnskapsåret bistått ved den løpende regnskapsføringen eller utført andre tjenester for selskapet enn å utarbeide årsregnskapet: Ja

Grunnlag for avgivelse

År 2021: Årsregnskap er elektronisk innlevert.
År 2020: Tall er hentet fra elektronisk innlevert årsregnskap fra 2021.

Det er ikke krav til at årsregnskapet m.v. som sendes til Regnskapsregisteret er undertegnet. Kontrollen på at dette er utført ligger hos revisor/enhetens øverste organ. Sikkerheten ivaretas ved at innsender har rolle/rettighet for innsending av årsregnskapet via Altinn, og ved at det bekreftes at årsregnskapet er fastsatt av kompetent organ.

Brønnøysundregistrene, 13.07.2022

Brønnøysundregistrene
Postadresse: Postboks 900, 8910 Brønnøysund
Telefon: 75 00 75 00
E-post: firmapost@brreg.no Internett: www.brreg.no
Organisasjonsnummer: 974 760 673



Organisasjonsnr: 920 927 084
NORSK ILDFAST GJENVINNING DRIFT AS

RESULTATREGNSKAP

Beløp i: NOK	Note	2021	2020
RESULTATREGNSKAP			
Inntekter			
Salgsinntekt		4 642 415	5 224 999
Annen driftsinntekt		54 000	171 915
Sum inntekter		4 696 415	5 396 914
Kostnader			
Endring i beholdning av varer under tilvirkning og ferdig tilvirkede varer		-48 645	3 909
Varekostnad		1 398 400	1 611 168
Lønnskostnad	3	1 216 009	1 211 342
Avskrivning av driftsmidler og immaterielle eiendeler	5	163 700	183 700
Annen driftskostnad	3	2 057 646	1 877 788
Sum kostnader		4 787 110	4 887 907
Driftsresultat		-90 695	509 007
Finansinntekter og finanskostnader			
Annen renteinntekt			5
Annen finansinntekt		11 282	4 763
Sum finansinntekter		11 282	4 768
Annen rentekostnad		152 494	173 935
Annen finanskostnad		20 400	55 396
Sum finanskostnader		172 894	229 330
Netto finans		-161 612	-224 562
Ordinært resultat før skattekostnad			
Skattekostnad på ordinært resultat	1	-55 508	63 452
Ordinært resultat etter skattekostnad		-196 799	220 992
Årsresultat	6	-196 799	220 992
Årsresultat etter minoritetsinteresser		-196 799	220 992
Totalresultat		-196 799	220 992
Overføringer og disponeringer			
Avsatt til annen egenkapital			220 992



Overført fra annen egenkapital	-196 799	
Sum overføringer og disponeringer	-196 799	220 992



Organisasjonsnr: 920 927 084
NORSK ILDFAST GJENVINNING DRIFT AS

BALANSE

Beløp i: NOK	Note	2021	2020
BALANSE - EIENDELER			
Anleggsmidler			
Immaterielle eiendeler			
Utsatt skattefordel	1	26 716	
Sum immaterielle eiendeler		26 716	
Varige driftsmidler			
Maskiner og anlegg	5	733 145	849 245
Driftsløsøre, inventar o. a. utstyr	5	162 400	210 000
Sum varige driftsmidler		895 545	1 059 245
Finansielle anleggsmidler			
Andre langsiktige fordringer		86 400	102 600
Sum finansielle anleggsmidler		86 400	102 600
Sum anleggsmidler		1 008 661	1 161 845
Omløpsmidler			
Varer			
Sum varer		434 475	341 584
Fordringer			
Kundefordringer		426 640	637 321
Andre kortsiktige fordringer		42 086	36 753
Konsernfordringer		68 750	500 000
Sum fordringer		537 476	1 174 074
Bankinnskudd, kontanter og lignende			
Bankinnskudd, kontanter o. l.	2	38 422	35 880
Sum bankinnskudd, kontanter og lignende		38 422	35 880
Sum omløpsmidler		1 010 373	1 551 538
SUM EIENDELER		2 019 034	2 713 384
BALANSE - EGENKAPITAL OG GJELD			
Egenkapital			
Innskutt egenkapital			
Aksjekapital	4, 6	45 000	45 000



Overkurs	6	438 819	485 000
Sum innskutt egenkapital		483 819	530 000
Opptjent egenkapital			
Annen egenkapital	6, 7		150 618
Sum opptjent egenkapital			150 618
Sum egenkapital		483 819	680 618
Gjeld			
Langsiktig gjeld			
Utsatt skatt	1		28 792
Sum avsetninger for forpliktelseser			28 792
Annen langsiktig gjeld			
Gjeld til kredittinstitusjoner		423 308	827 081
Sum annen langsiktig gjeld		423 308	827 081
Sum langsiktig gjeld		423 308	855 873
Kortsiktig gjeld			
Gjeld til kredittinstitusjoner		588 699	631 727
Leverandørgjeld		92 315	105 413
Skyldig offentlige avgifter		196 494	309 747
Annen kortsiktig gjeld		234 400	130 006
Sum kortsiktig gjeld		1 111 908	1 176 893
Sum gjeld		1 535 216	2 032 766
SUM EGENKAPITAL OG GJELD		2 019 034	2 713 384



Organisasjonsnr: 920 927 084
NORSK ILDFAST GJENVINNING DRIFT AS

NOTEOPPLYSNINGER - SELSKAP - alle poster oppgitt i hele tall

Note

Antall aksjer og aksjeeiere

Note

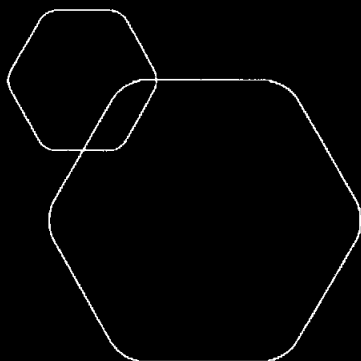
Antall årsverk i regnskapsåret

Virksomheten har hatt følgende antall årsverk:
2.00

Omløpsmidler Startdato Sluttdato Endring

Skattemessig fremf.undersk. Startdato Sluttdato Endring

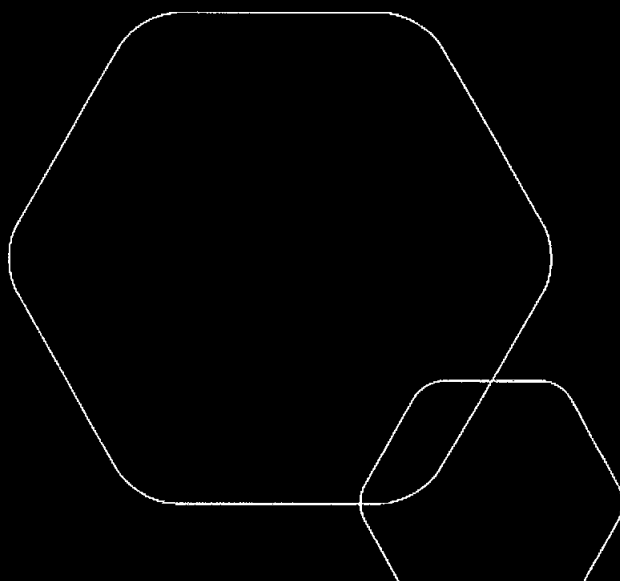
Kortsiktig gjeld Startdato Sluttdato Endring



Årsregnskap 2021

Norsk Ildfast Gjenvinning Drift AS

Resultatregnskap
Balanse
Noter



Org.nr.: 920 927 084



RESULTATREGNSKAP

NORSK ILDFAST GJENVINNING DRIFT AS

DRIFTSINNETEKTER OG DRIFTSKOSTNADER	Note	2021	2020
Salgsinntekt		4 642 415	5 224 999
Annen driftsinntekt		54 000	171 915
Sum driftsinntekter		4 696 415	5 396 914
Varekostnad		1 398 400	1 611 168
End. beh. varer u.tilv. og ferdigvarer		-48 645	3 909
Lønnskostnad	3	1 216 009	1 211 342
Avskrivning av driftsmidler og immaterielle eiendeler	5	163 700	183 700
Annen driftskostnad	3	2 057 646	1 877 788
Sum driftskostnader		4 787 110	4 887 907
Driftsresultat		-90 695	509 007
FINANSINNETEKTER OG FINANSKOSTNADER			
Annen renteinntekt		0	5
Annen finansinntekt		11 282	4 763
Annen rentekostnad		152 494	173 935
Annen finanskostnad		20 400	55 396
Resultat av finansposter		-161 612	-224 562
Ordinært resultat før skattekostnad		-252 307	284 444
Skattekostnad på ordinært resultat	1	-55 508	63 452
Ordinært resultat		-196 799	220 992
EKSTRAORDINÆRE INNETEKTER OG KOSTNADER			
Årsresultat	6	-196 799	220 992
OVERFØRINGER			
Avsatt til annen egenkapital		0	220 992
Overført fra annen egenkapital		196 799	0
Sum overføringer		-196 799	220 992



BALANSE

NORSK ILDFAST GJENVINNING DRIFT AS

EIENDELER	Note	2021	2020
ANLEGGSMIDLER			
IMMATERIELLE EIENDELER			
Utsatt skattefordel	1	26 716	0
Sum immaterielle eiendeler		26 716	0
VARIGE DRIFTSMIDLER			
Maskiner og anlegg	5	733 145	849 245
Driftsløsøre, inventar o.a. utstyr	5	162 400	210 000
Sum varige driftsmidler		895 545	1 059 245
FINANSIELLE ANLEGGSMIDLER			
Andre langsiktige fordringer		86 400	102 600
Sum finansielle anleggsmidler		86 400	102 600
Sum anleggsmidler		1 008 661	1 161 845
OMLØPSMIDLER			
Lager av varer og annen beholdning		434 475	341 584
FORDRINGER			
Kundefordringer		426 640	637 321
Andre kortsiktige fordringer		42 086	36 753
Konsernfordringer		68 750	500 000
Sum fordringer		537 476	1 174 074
INVESTERINGER			
Bankinnskudd, kontanter o.l.	2	38 422	35 880
Sum omløpsmidler		1 010 373	1 551 538
Sum eiendeler		2 019 034	2 713 384

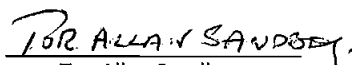


BALANSE

NORSK ILDFAST GJENVINNING DRIFT AS

EGENKAPITAL OG GJELD	Note	2021	2020
EGENKAPITAL			
INNSKUTT EGENKAPITAL			
Aksjekapital	4, 6	45 000	45 000
Overkurs	6	438 819	485 000
Sum innskutt egenkapital		483 819	530 000
OPPTJENT EGENKAPITAL			
Annen egenkapital	6, 7	0	150 618
Sum opptjent egenkapital		0	150 618
Sum egenkapital		483 819	680 618
GJELD			
AVSETNING FOR FORPLIKTELSE			
Utsatt skatt	1	0	28 792
Sum avsetning for forpliktelser		0	28 792
ANNEN LANGSIKTIG GJELD			
Gjeld til kredittinstitusjoner		423 308	827 081
Sum annen langsiktig gjeld		423 308	827 081
KORTSIKTIG GJELD			
Gjeld til kredittinstitusjoner		588 699	631 727
Leverandørgjeld		92 315	105 413
Skyldig offentlige avgifter		196 494	309 747
Annen kortsiktig gjeld		234 400	130 006
Sum kortsiktig gjeld		1 111 908	1 176 893
Sum gjeld		1 535 216	2 032 766
Sum egenkapital og gjeld		2 019 034	2 713 384

Mo i Rana, 27.06.2022
Styret i Norsk Ildfast Gjenvinning Drift AS


Tor Allan Sandberg
styreleder/daglig leder



REGNSKAPSPRINSIPPER

Årsregnskapet er satt opp i samsvar med regnskapsloven og NRS 8 - God regnskapsskikk for små foretak.

DRIFTSINNETEKTER

Inntektsføring ved salg av varer skjer på leveringstidspunktet. Tjenester inntektsføres etter hvert som de leveres.

SKATT

Skattekostnaden i resultatregnskapet omfatter både periodens betalbare skatt og endring i utsatt skatt. Utsatt skatt er beregnet med 22 % på grunnlag av de midlertidige forskjeller som eksisterer mellom regnskapsmessige og skattemessige verdier, samt ligningsmessig underskudd til fremføring ved utgangen av regnskapsåret. Skatteøkende og skattereduserende midlertidige forskjeller som reverserer eller kan reverseres i samme periode er utlignet og nettoført.

KLASSIFISERING OG VURDERING AV ANLEGGSMIDLER

Anleggsmidler omfatter eiendeler bestemt til varig eie og bruk. Anleggsmidler er vurdert til anskaffelseskost. Varige driftsmidler balanseføres og avskrives over driftsmidlets økonomiske levetid. Avskrivningsperioden for fast eiendom anskaffet etter 2009 er dekomponert i en del som gjelder råbygget og en del som gjelder faste tekniske installasjoner. Varige driftsmidler nedskrives til gjenvinnbart beløp ved verdifall som forventes ikke å være forbigående. Gjenvinnbart beløp er det høyeste av netto salgsverdi og verdi i bruk. Verdi i bruk er nåverdi av fremtidige kontantstrømmer knyttet til eiendelen. Nedskrivningen reverseres når grunnlaget for nedskrivningen ikke lenger er til stede.

KLASSIFISERING OG VURDERING AV OMLØPSMIDLER

Omløpsmidler og kortsiktig gjeld omfatter normalt poster som forfaller til betaling innen ett år etter balansedagen, samt poster som knytter seg til varekretsløpet. Omløpsmidler vurderes til laveste verdi av anskaffelseskost og virkelig verdi.

VARER

Varer er vurdert til det laveste av anskaffelseskost og netto salgsverdi.

FORDRINGER

Kundefordringer og andre fordringer oppføres til pålydende etter fradrag for avsetning til forventet tap. Avsetning til tap gjøres på grunnlag av en individuell vurdering av de enkelte fordringene.



NOTE 1 SKATT

Årets skattekostnad	2021	2020
Resultatført skatt på ordinært resultat:		
Betalbar skatt	0	0
Endring i utsatt skatt	-55 508	63 452
Skattekostnad ordinært resultat	-55 508	63 452
Skattepliktig inntekt:		
Ordinært resultat før skatt	-252 307	284 444
Permanente forskjeller	0	3 974
Endring i midlertidige forskjeller	1 807	-23 461
Anvendelse av fremførbart underskudd	0	-264 957
Skattepliktig inntekt	-250 500	0
Betalbar skatt i balansen:		
Betalbar skatt på årets resultat	0	0
Sum betalbar skatt i balansen	0	0

Skatteeffekten av midlertidige forskjeller og underskudd til fremføring som har gitt opphav til utsatt skatt og utsatte skattefordeler, spesifisert på typer av midlertidige forskjeller

	2021	2020	Endring
Varige driftsmidler	261 215	263 022	1 807
Sum	261 215	263 022	1 807
Akkumulert fremførbart underskudd	-382 649	-132 150	250 500
Grunnlag for utsatt skattefordel / skatt	-121 435	130 872	252 307
Utsatt skattefordel / skatt (22 %)	-26 716	28 792	55 508

NOTE 2 BANKINNSKUDD

Innestående midler på skattetrekkskonto (bundne midler) er på kr. 38 422.



NOTE 3 LØNNSKOSTNADER OG YTELSE, GODTGJØRELSE TIL DAGLIG LEDER, STYRET OG REVISOR

Lønnskostnader	2021	2020
Lønninger	1 049 588	1 052 782
Arbeidsgiveravgift	57 515	57 672
Pensjonskostnader	0	-10 550
Andre ytelser	108 906	111 438
Sum	1 216 009	1 211 342

Selskapet har i 2021 sysselsatt 2 årsverk.

PENSJONSFORPLIKTELSE

Selskapet er pliktig til å ha tjenstepensjonsordning etter lov om obligatorisk tjenstepensjon. Selskapets pensjonsordninger tilfredsstiller kravene i denne lov.

Ytelser til ledende personer	Daglig leder	Styret
Lønn	606 669	0
Pensjonskostnader	43 223	0
Annen godtgjørelse	2 196	0
Sum	652 088	0

REVISOR

Selskapet har fravalgt revisjon.

NOTE 4 AKSJONÆRER

AKSJEKAPITALEN I NORSK ILDFAST GJENVINNING DRIFT AS PR. 31.12 BESTÅR AV:

	Antall	Pålydende	Bokført
Ordinære aksjer	45	1 000,0	45 000
Sum	45		45 000

EIERSTRUKTUR

De største aksjonærene i % pr. 31.12 var:

	Ordinære	Eierandel	Stemmeandel
T.A.S. Holding AS	45	100,0	100,0



NOTE 5 ANLEGGSMIDLER

	Maskiner og anlegg	Driftsløsøre, inventar ol.	Sum
Anskaffelseskost pr. 01.01.21	1 142 845	375 000	1 517 845
= Anskaffelseskost 31.12.21	1 142 845	375 000	1 517 845
Akkumulerte avskrivninger 31.12.21	409 700	212 600	622 300
= Bokført verdi 31.12.21	733 145	162 400	895 545
Årets ordinære avskrivninger	116 100	47 600	163 700
Økonomisk levetid	3-10 år	3-10 år	

NOTE 6 EGENKAPITAL

	Aksje- kapital	Overkurs	Annen egenkapital	Sum
Pr. 31.12.2020	45 000	485 000	150 618	680 618
Pr. 01.01.2021	45 000	485 000	150 618	680 618
Årets underskudd		-46 181	-150 618	-196 799
Pr. 31.12.2021	45 000	438 819	0	483 819

NOTE 7 FORTSATT DRIFT

Resultatet for 2021 viser et underskudd på kr. 196 799 etter skatt, mot et overskudd på kr. 220 992 i 2020. Det har vært betydelig lavere salg i 2021, noe som bl.a. skyldes driftsstans/reduisert drift hos flere av kundene.

Resultatet har forverret soliditeten, og egenkapitalandelen er på 24,0 %. Likviditeten har vært en utfordring og selskapet har lite arbeidskapital, men selskapet har fått på plass en midlertidig bedre finansieringsmodell (økt kassekreditt), noe som har bedret tilgangen på nødvendig kapital. For selskapet er det viktig å fortsette å jobbe aktivt i markedet mot eksisterende kunder, samt nye kunder, noe man håper å se konturene av i 2022.

Styret vurderer at forutsetningene for fortsatt drift er til stede og legger det til grunn for sin virksomhet.