



ÅRSREGNSKAPET FOR REGNSKAPSÅRET 2021 - GENERELL INFORMASJON

Enheten

Organisasjonsnummer: 971 135 123
Organisasjonsform: Aksjeselskap
Foretaksnavn: XELLIA PHARMACEUTICALS AS
Forretningsadresse: Silurveien 2
0380 OSLO

Regnskapsår

Årsregnskapets periode: 01.01.2021 - 31.12.2021

Konsern

Morselskap i konsern: Nei

Regnskapsregler

Regler for små foretak benyttet: Ja
Benyttet ved utarbeidelsen av årsregnskapet til selskapet: Regnskapslovens alminnelige regler

Årsregnskapet fastsatt av kompetent organ

Bekreftet av representant for selskapet: Maibritt Christensen
Dato for fastsettelse av årsregnskapet: 22.03.2022

Grunnlag for avgivelse

År 2021: Årsregnskapet er elektronisk innlevert
År 2020: Tall er hentet fra elektronisk innlevert årsregnskap fra 2021

Det er ikke krav til at årsregnskapet m.v. som sendes til Regnskapsregisteret er undertegnet. Kontrollen på at dette er utført ligger hos revisor/enhetens øverste organ. Sikkerheten ivaretas ved at innsender har rolle/rettighet for innsending av årsregnskapet via Altinn, og ved at det bekreftes at årsregnskapet er fastsatt av kompetent organ.

Brønnøysundregistrene, 14.06.2023



Resultatregnskap

Beløp i: NOK	Note	2021	2020
RESULTATREGNSKAP			
Inntekter			
Salgsinntekt	2	73 253 000	81 520 000
Sum inntekter		73 253 000	81 520 000
Kostnader			
Lønnskostnad	4	46 025 000	51 377 000
Avskrivning på varige driftsmidler og immaterielle eiendeler	6	6 242 000	5 980 000
Annen driftskostnad		16 698 000	18 899 000
Sum kostnader		68 965 000	76 256 000
Driftsresultat		4 288 000	5 264 000
Finansinntekter og finanskostnader			
Renteinntekt fra foretak i samme konsern	14	8 574 000	12 848 000
Annen finansinntekt		6 109 000	
Sum finansinntekter		14 683 000	12 848 000
Rentekostnad til foretak i samme konsern		285 000	
Annen rentekostnad		10 000	8 000
Annen finanskostnad			5 025 000
Sum finanskostnader		295 000	5 033 000
Netto finans		14 388 000	7 815 000
Ordinært resultat før skattekostnad		18 676 000	13 079 000
Ordinært resultat etter skattekostnad		18 676 000	13 079 000
Årsresultat		18 676 000	13 079 000



Balanse

Beløp i: NOK	Note	2021	2020
BALANSE - EIENDELER			
Anleggsmidler			
Immaterielle eiendeler			
Varige driftsmidler			
Tomter, bygninger og annen fast eiendom	6	8 962 000	12 125 000
Maskiner og anlegg	6	19 298 000	17 896 000
Anlegg under utførelse	6	123 000	1 496 000
Sum varige driftsmidler		28 383 000	31 517 000
Finansielle anleggsmidler			
Lån til foretak i samme konsern	7	417 452 000	411 884 000
Investeringer i aksjer og andeler		0	8 000
Sum finansielle anleggsmidler		417 452 000	411 892 000
Sum anleggsmidler		445 835 000	443 409 000
Omløpsmidler			
Varer			
Fordringer			
Andre fordringer		2 982 000	2 370 000
Konsernfordringer	14	1 818 000	7 586 000
Sum fordringer		4 800 000	9 956 000
Bankinnskudd, kontanter og lignende			
Bankinnskudd, kontanter og lignende	3	3 862 000	1 944 000
Fordringer konsernkontosystem	3	171 613 000	164 504 000
Sum bankinnskudd, kontanter og lignende		175 475 000	166 448 000
Sum omløpsmidler		180 275 000	176 404 000
SUM EIENDELER		626 110 000	619 813 000

BALANSE - EGENKAPITAL OG GJELD



Balanse

Beløp i: NOK	Note	2021	2020
Egenkapital			
Innskutt egenkapital			
Selskapskapital	10,11	223 257 000	223 257 000
Annen innskutt egenkapital	11	383 113 000	363 500 000
Sum innskutt egenkapital		606 370 000	586 757 000
Sum egenkapital		606 370 000	586 757 000
Gjeld			
Langsiktig gjeld			
Pensjonsforpliktelser	5	3 839 000	5 012 000
Sum avsetninger for forpliktelser		3 839 000	5 012 000
Annen langsiktig gjeld			
Sum langsiktig gjeld		3 839 000	5 012 000
Kortsiktig gjeld			
Leverandørgjeld		3 901 000	3 557 000
Skyldige offentlige avgifter		3 545 000	3 386 000
Kortsiktig konserngjeld		106 000	299 000
Annen kortsiktig gjeld		8 349 000	14 011 000
Kortsiktig lån konsernkontosystem		0	6 791 000
Sum kortsiktig gjeld		15 901 000	28 044 000
Sum gjeld		19 740 000	33 056 000
SUM EGENKAPITAL OG GJELD		626 110 000	619 813 000



Brønnøysundregistrene

ÅRSREGNSKAP FOR REGNSKAPSÅRET 2021 - GENERELL INFORMASJON

Journalnummer: 2022 289272

Enheten

Organisasjonsnummer: 971 135 123
Organisasjonsform: Aksjeselskap
Foretaksnavn: XELLIA PHARMACEUTICALS AS
Forretningsadresse: Silurveien 2
0380 OSLO

Regnskapsår

Årsregnskapets periode: 01.01.2021 - 31.12.2021

Konsern

Morselskap i konsern: Nei

Regnskapsregler

Regler for små foretak benyttet: Ja
Benyttet ved utarbeidelsen av
årsregnskapet til selskapet: Regnskapslovens alminnelige regler

Årsregnskapet fastsatt av kompetent organ

Bekreftet av representant for selskapet: Maibritt Christensen
Dato for fastsettelse av årsregnskapet: 22.03.2022

Revisjon

Ekstern autorisert regnskapsfører har i løpet av regnskapsåret bistått ved den løpende regnskapsføringen eller utført andre tjenester for selskapet enn å utarbeide årsregnskapet: Ja

Grunnlag for avgivelse

År 2021: Årsregnskap er elektronisk innlevert.
År 2020: Tall er hentet fra elektronisk innlevert årsregnskap fra 2021.

Det er ikke krav til at årsregnskapet m.v. som sendes til Regnskapsregisteret er undertegnet. Kontrollen på at dette er utført ligger hos revisor/enhetens øverste organ. Sikkerheten ivaretas ved at innsender har rolle/rettighet for innsending av årsregnskapet via Altinn, og ved at det bekreftes at årsregnskapet er fastsatt av kompetent organ.

Brønnøysundregistrene, 30.05.2022



Organisasjonsnr: 971 135 123
XELLIA PHARMACEUTICALS AS

RESULTATREGNSKAP

Beløp i: NOK	Note	2021	2020
RESULTATREGNSKAP			
Inntekter			
Salgsinntekt	2	73 253 000	81 520 000
Sum inntekter		73 253 000	81 520 000
Kostnader			
Lønnskostnad	4	46 025 000	51 377 000
Avskrivning på varige driftsmidler og immaterielle eiendeler	6	6 242 000	5 980 000
Annen driftskostnad		16 698 000	18 899 000
Sum kostnader		68 965 000	76 256 000
Driftsresultat		4 288 000	5 264 000
Finansinntekter og finanskostnader			
Renteinntekt fra foretak i samme konsern	14	8 574 000	12 848 000
Annen finansinntekt		6 109 000	
Sum finansinntekter		14 683 000	12 848 000
Rentekostnad til foretak i samme konsern		285 000	
Annen rentekostnad		10 000	8 000
Annen finanskostnad			5 025 000
Sum finanskostnader		295 000	5 033 000
Netto finans		14 388 000	7 815 000
Ordinært resultat før skattekostnad		18 676 000	13 079 000
Ordinært resultat etter skattekostnad		18 676 000	13 079 000
Årsresultat		18 676 000	13 079 000



Organisasjonsnr: 971 135 123
XELLIA PHARMACEUTICALS AS

BALANSE

Beløp i: NOK **Note** **2021** **2020**

BALANSE - EIENDELER

Anleggsmidler

Immaterielle eiendeler

Varige driftsmidler

Tomter, bygninger og annen fast eiendom	6	8 962 000	12 125 000
Maskiner og anlegg	6	19 298 000	17 896 000
Anlegg under utførelse	6	123 000	1 496 000
Sum varige driftsmidler		28 383 000	31 517 000

Finansielle anleggsmidler

Lån til foretak i samme konsern	7	417 452 000	411 884 000
Investeringer i aksjer og andeler		0	8 000
Sum finansielle anleggsmidler		417 452 000	411 892 000

Sum anleggsmidler **445 835 000** **443 409 000**

Omløpsmidler

Varer

Fordringer

Andre fordringer		2 982 000	2 370 000
Konsernfordringer	14	1 818 000	7 586 000
Sum fordringer		4 800 000	9 956 000

Bankinnskudd, kontanter og lignende

Bankinnskudd, kontanter og lignende	3	3 862 000	1 944 000
Fordringer konsernkontosystem	3	171 613 000	164 504 000
Sum bankinnskudd, kontanter og lignende		175 475 000	166 448 000

Sum omløpsmidler **180 275 000** **176 404 000**

SUM EIENDELER **626 110 000** **619 813 000**

BALANSE - EGENKAPITAL OG GJELD

Egenkapital

Innskutt egenkapital			
Selskapskapital	10,11	223 257 000	223 257 000



Annen innskutt egenkapital	11	383 113 000	363 500 000
Sum innskutt egenkapital		606 370 000	586 757 000
Sum egenkapital		606 370 000	586 757 000
Gjeld			
Langsiktig gjeld			
Pensjonsforpliktelser	5	3 839 000	5 012 000
Sum avsetninger for forpliktelser		3 839 000	5 012 000
Annen langsiktig gjeld			
Sum langsiktig gjeld		3 839 000	5 012 000
Kortsiktig gjeld			
Leverandørgjeld		3 901 000	3 557 000
Skyldige offentlige avgifter		3 545 000	3 386 000
Kortsiktig konserngjeld		106 000	299 000
Annen kortsiktig gjeld		8 349 000	14 011 000
Kortsiktig lån			
konsernkontosystem		0	6 791 000
Sum kortsiktig gjeld		15 901 000	28 044 000
Sum gjeld		19 740 000	33 056 000
SUM EGENKAPITAL OG GJELD		626 110 000	619 813 000



Organisasjonsnr: 971 135 123
XELLIA PHARMACEUTICALS AS

NOTEOPPLYSNINGER - SELSKAP - alle poster oppgitt i hele tall

Note
1

Regnskapsprinsipper

Årsregnskapet er satt opp etter regnskapsloven. Regnskapsreglene for små foretak er fulgt.

Note
4

Antall årsverk i regnskapsåret
39.00

Note
4

Spesifisering av resultatregnskapet

Lønnskostnader

<u>Lønn</u>	<u>Årets</u>	<u>Fjorårets</u>
	33767000.00	40191000.00
<u>Folketrygdavgift</u>	<u>Årets</u>	<u>Fjorårets</u>
	6494000.00	5684000.00
<u>Pensjonskostnader</u>	<u>Årets</u>	<u>Fjorårets</u>
	5141000.00	4381000.00
<u>Andre ytelser</u>	<u>Årets</u>	<u>Fjorårets</u>
	756000.00	1254000.00

Note

Ekstraordinære inntekter og kostnader

Sum Beløp

Balanseført verdi 31.12. Varige driftsmidler Immaterielle eiend.

Konsernregnskap



DocuSign Envelope ID: A0AC1D83-8A6D-4F18-BD5E-CA60AA6182C0



XELLIA PHARMACEUTICALS AS

ORG.NR. 971 135 123

ÅRSBERETNING

OG

REGNSKAP

2021



DocuSign Envelope ID: A0AC1D83-8A6D-4F18-BD5E-CA60AA6182C0

STYRETS ÅRSBERETNING

XELLIA PHARMACEUTICALS AS

VIRKSOMHETEN

Xellia Pharmaceuticals AS var 31.12.2021 et heleid datterselskap av Xellia Group AS. Konsernet, selskapet er en del av, er eiet av Novo Nordisk Foundation i Danmark.

Selskapets FoU virksomhet er rettet mot utvikling av nye produkter for konsernet. Utviklingen foregår på oppdrag fra Xellia Pharmaceuticals ApS (Danmark).

Virksomheten er lokalisert i Oslo. I 2021 utgjorde eksportsalg 100 % av de totale driftinntekter (2020: 100 %).

Styret mener at årsregnskapet gir et rettviseende bilde av Xellia Pharmaceuticals AS eiendeler og gjeld, finansielle stilling og resultat.

LEDELSE

I 2021 var selskapets administrerende direktør Carl-Åke Carlsson og styrets leder Knut Danielsen. Øvrige styremedlemmer var Søren Hostrup, Bente Schmidt Nielsen, Frode Flem og Håvard Klemsdal.

Et datterselskap av Novo Holdings A/S har tegnet forsikring for Xellia Pharmaceuticals ASs styremedlemmer og daglig leder for deres mulige ansvar overfor foretaket og tredjepersoner. Forsikringsdekningen dekker ansvar opp til 500 mill. danske kroner for hvert enkelt erstatningskrav og opp til 500 mill. danske kroner aggregert for hvert år. Forsikringsdekningen er underlagt vilkår i forsikringsavtalene med de respektive forsikringsselskapene.

ØKONOMISKE RESULTATER

Driftsinntektene til Xellia Pharmaceuticals AS beløp seg til TNOK 73.253 (2020: TNOK 81.520). Driftsresultatet utgjorde TNOK 4.288 (2020: TNOK 5.264). Selskapets årsresultat (etter skatt) viser et overskudd på TNOK 18.676 (2020: TNOK 13.079).

Samlet kontantstrøm fra operasjonelle aktiviteter er TNOK 24.485 (2020: TNOK 21.486). Netto finansinntekter (-kostnader) før nedskrivninger utgjorde TNOK 14.388 (2020: TNOK 7.815).

INVESTERINGER OG FINANSIERING

Selskapet gjennomførte i 2021 investeringer i varige driftsmidler på til sammen TNOK 3.100 (2020: TNOK 3.957). Avskrivninger beløp seg til TNOK 6.242 (2020: TNOK 5.980).

Selskapet hadde pr. 31. desember 2021 ingen langsiktig rentebærende gjeld, hvilket er det samme som pr. 31 desember 2020.

Selskapets bokførte egenkapital utgjorde pr. 31. desember 2021 TNOK 606.370, hvilket representerer en egenkapitalandel på 96,8 %. (Pr. 31. desember 2020: TNOK 586.757 / 94,7%). Der er ingen rentebærende gjeld.



DocuSign Envelope ID: A0AC1D83-8A6D-4F18-BD5E-CA60AA6182C0

FINANSIELL RISIKO

Markedsrisiko

Xellia Pharmaceuticals AS er ikke eksponert for endringer i valutakurser da fremtidige driftsinntekter og det vesentlige av fremtidige driftsinntektene er i NOK.

Kreditrisiko

Det er i 2021 ikke bokført tap/gevinst på fordringer. Kortsiktige fordringer på balansedagen utgjør totalt TNOK 2.982, mot TNOK 2.370 i 2020.

Selskapet anser risiko for tap som lav.

Likviditetsrisiko

Xellia Pharmaceuticals AS vurderer tilgangen til likviditet som god gjennom tilknytning til konsernets cash pool ordning.

ARBEIDSMILJØ, YTRE MILJØ OG PERSONALE

I 2021 utgjorde sykefraværet 1,9 % (2020 3,2%). Det var ingen skader/hendelser i 2021. Alle avdelinger utarbeider handlingsplaner for å jevnlig forbedre HMS forhold i virksomheten.

Selskapets virksomhet i Oslo tilfredsstiller de offentlige krav og rammebetingelser som stilles i forhold til HMS.

Selskapet hadde ved årsskiftet 38 medarbeidere inkludert vikarer og engasjementskontrakter. Av disse var 50% kvinner. (2020: 40 ansatte, 50% kvinner). Kvinner utgjorde 40% av alle ledere ved utgangen av 2021. Gjennomsnittlig årslønn for kvinner var den samme som for menn.

Selskapet har som mål å være en arbeidsplass der det ikke forekommer kjønnsbasert eller annen forskjellsbehandling i forhold til lønn, avansement og rekruttering og tallene over viser at selskapet i så måte så langt har lyktes.

Nedfelt i selskapets forskrifter er det spesifisert at selskapet er villig til å legge til rette for en arbeidshverdag som samstemmer og avhjelper ansatte i spesielle perioder i livet; mao at arbeidsprosent kan justeres feks i forbindelse med perioder med små barn eller når den ansatte ut fra aldershensyn kan ha nytte av dette, eventuelt andre forhold som tilsier at dette er hensiktsmessig for den ansatte.

Det er en selvfølge at etnisitet, religion, livssyn, seksuell orientering, kjønnsidentitet, kjønnsuttrykk, eller kombinasjoner av disse ikke invirker negativt for mulighet til å arbeide i selskapet. Ut fra utstrakt laboratorie aktivitet, er en viss funksjonsdyktighet nødvendig for å ikke sette ansatte i fare, men ut over det vil ikke funksjonsdyktighet være en relevant parameter ved ansettelse i selskapet.

Det har pt aldri vært noen rapporter om noen form for diskriminering ved Xellia Oslo og Xellia har et godt etablert Whistleblower system for å ivareta eventuelle fremtidige rapporteringer, slik at disse går gjennom trygge kanaler.

UTSIKTENE FREMOVER

Fremtidige inntekter består av FoU tjenester utført på oppdrag fra Xellia Pharmaceuticals ApS i Danmark.

Selskapet er svært lite påvirket av koronaeffekter og opprettholder drift som normalt. Det har ikke vært nødvendig å foreta permitteringer av ansatte og selskapet har ikke søkt om eller mottatt midler fra tilskuddsordningene fra staten.



DocuSign Envelope ID: A0AC1D83-8A6D-4F18-BD5E-CA60AA6182C0

ÅRSRESULTAT OG DISPONERINGER

I samsvar med regnskapsloven § 3-3a bekreftes det at forutsetningene om fortsatt drift er tilstede.

Årets overskudd på TNOK 18.676 foreslås disponert til annen egenkapital.

Det foreslås ikke utdeling av utbytte for regnskapsåret 2021.


Oslo, 22. Mars 2022
Styret

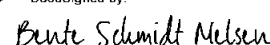
DocuSigned by:


Knut Danielson
Styrets leder

DocuSigned by:

Søren Høstrup

DocuSigned by:

Carl Ake Carlsson

DocuSigned by:

Bente Schmidt Nielsen

DocuSigned by:

Frode Flem

DocuSigned by:

Håvard Klemstad



DocuSign Envelope ID: A0AC1D83-8A6D-4F18-BD5E-CA60AA6182C0

RESULTATREGNSKAP

XELLIA PHARMACEUTICALS AS

(Beløp i 1.000 NOK)

	Note	2021	2020
Salg av utviklingstjenester	2	73.253	81.520
Sum driftsinntekter		73.253	81.520
Lønnskostnad	4	46.025	51.377
Avskrivning og amortisering	6	6.242	5.980
Annen driftskostnad		16.698	18.899
Sum driftskostnader		68.965	76.256
Driftsresultat		4.288	5.264
Renteinntekt fra konsernselskaper	14	8.574	12.848
Netto valutagevinst		6.109	(5.025)
Rentekostnad		(10)	(8)
Rentekostnad fra konsernselskaper		(285)	0
Netto finans inntekter/(kostnader)		14.388	7.815
Resultat før skattekostnad		18.676	13.079
Skattekostnad	9	0	0
Arsresultat		18.676	13.079



DocuSign Envelope ID: A0AC1D83-8A6D-4F18-BD5E-CA60AA6182C0

BALANSE PR. 31. DESEMBER**XELLIA PHARMACEUTICALS AS**

(Beløp i 1.000 NOK)	Note	2021	2020
EIENDELER			
Anleggsmidler			
Varige driftsmidler	6	28.383	31.517
Finansielle anleggsmidler			
Investeringer i aksjer		0	8
Lån til foretak i samme konsern	7	417.452	411.884
Sum anleggsmidler		445.835	443.409
Omløpsmidler			
Andre fordringer		2.982	2.370
Fordringer konsernselskap	14	1.818	7.586
Fordringer konsernkontosystem	3,14	171.613	164.504
Kontanter og bank	3	3.862	1.944
Sum omløpsmidler		180.275	176.404
SUM EIENDELER		626.110	619.813
EGENKAPITAL OG GJELD			
Egenkapital			
Innskutt egenkapital			
Aksjekapital (19.230.770 aksjer à NOK 11,61)	10,11	223.257	223.257
Opptjent egenkapital			
Annen egenkapital	11	383.113	363.500
Sum egenkapital		606.370	586.757
Langsiktig gjeld			
Avsetning for forpliktelser			
Pensjonsforpliktelser	5	3.839	5.012
Sum langsiktig gjeld		3.839	5.012
Kortsiktig gjeld			
Leverandørgjeld		3.901	3.557
Skyldig offentlige avgifter		3.545	3.386
Kortsiktig lån konsernkontosystem		0	6.791
Annen kortsiktig gjeld		8.349	14.011
Annen kortsiktig gjeld konsernselskap		106	299
Sum kortsiktig gjeld		15.901	28.044
Sum gjeld		19.740	33.056
SUM GJELD OG EGENKAPITAL		626.110	619.813

Pantstillelser og garantier: Se note 8

Oslo, 22. Mars 2022

Styret

DocuSigned by:
Knut Danielsen

Knut Danielsen

Styrets leder

DocuSigned by:
Bente Schmidt Nielsen

Bente Schmidt Nielsen

DocuSigned by:

Søren Høstrup

Søren Høstrup

DocuSigned by:

Frøde Flem

Frøde Flem

DocuSigned by:

Carl Ake Carlsson

Carl Ake Carlsson

DocuSigned by:

Harvard Klemstad

Harvard Klemstad



DocuSign Envelope ID: A0AC1D83-8A6D-4F18-BD5E-CA60AA6182C0

KONTANTSTRØMSOPPSTILLING

XELLIA PHARMACEUTICALS AS

(Beløp i 1.000 NOK)		2021	2020
Kontantstrøm fra driften:			
Resultat før skattekostnad		18.676	13.079
Avskrivning og amortisering	6,7	6.242	5.980
(Økning) reduksjon i netto fordringer konsernselskaper		5.575	(2.397)
(Økning) reduksjon i forskuddsbetalte kostnader og andre omløpsmidler		(612)	194
Økning (reduksjon) i leverandørgjeld og påløpte kostnader		(5.159)	5.071
Økning (reduksjon) i pensjonsforpliktelser	5	(236)	(441)
Netto kontantstrøm tilført fra/(til) driften		24.486	21.486
Kontantstrøm fra investeringsaktiviteter:			
Investeringer i varige driftsmidler	6	(3.100)	(3.957)
Netto kontantstrøm fra/(til) investeringsaktiviteter		(3.100)	(3.957)
Kontantstrøm fra finansieringsaktiviteter			
Opptak av langsiktige lån		(5.568)	5.089
Endring i konsernkontosystem		(13.900)	(22.566)
Netto kontantstrøm fra/(til) finansieringsaktiviteter		(19.468)	(17.477)
Økning (reduksjon) i betalingsmidler		1.918	52
Betalingsmidler pr. 1. januar		1.944	1.892
Betalingsmidler pr. 31. desember		3.862	1.944



DocuSign Envelope ID: A0AC1D83-8A6D-4F18-BD5E-CA60AA6182C0

NOTER

XELLIA PHARMACEUTICALS AS

1. REGNSKAPSPRINSIPPER

Årsregnskap er satt opp i samsvar med regnskapsloven og god regnskapsskikk. Kontantstrømoppstillingen er utarbeidet etter den indirekte metoden. Kontanter og kontantekvivalenter omfatter kontanter, bankinnskudd og andre kortsiktige likvide plasseringer.

Hovedregler for vurdering og klassifisering av eiendeler og gjeld

Eiendeler bestemt til varig eie eller bruk er klassifisert som anleggsmidler. Andre eiendeler er klassifisert som omløpsmidler. Fordringer som skal tilbakebetales innen ett år er uansett klassifisert som omløpsmidler. Ved klassifisering av gjeld er analoge kriterier lagt til grunn. Anleggsmidler vurderes til anskaffelseskost, men nedskrives til virkelig verdi når verdifallet forventes ikke å være forbigående. Anleggsmidler med begrenset økonomisk levetid avskrives planmessig. Langsiktig gjeld balanseføres til nominelt beløp på etableringstidspunktet.

Varige driftsmidler

Varige driftsmidler avskrives over forventet økonomisk levetid. Avskrivningene er fordelt lineært over antatt økonomisk levetid. Tillegg, vesentlige fornyelser og forbedringer er aktivert, mens utgifter til reparasjoner og vedlikehold er kostnadsført. Gevinst og tap ved salg eller utrangering av driftsmidler er tatt med som driftsinntekt og driftskostnad.

Utestående fordringer

Utestående fordringer er medtatt til pålydende med fradrag for avsetninger for forventet tap.

Inntekter

FoU tjenester ytet i regnskapsperioden er inntektsført som driftsinntekter.

Forskning og utvikling

Selskapets FoU virksomhet er primært rettet mot utvikling av produkter for konsernet. Utviklingen foregår på oppdrag fra Xellia Pharmaceuticals ApS (Danmark). FoU-kostnader er kostnadsført i det året kostnaden oppstår.

Skatt

Skattekostnaden består av betalbar skatt og endring i netto utsatt skatt. Utsatt skatt i balansen er beregnet etter nominell skattesats på basis av samtlige forskjeller mellom regnskapsmessige og skattemessige verdier av eiendeler og gjeld samt underskudd til fremføring. Skattekostnaden fordeles på ordinært resultat og resultat av ekstraordinære poster i henhold til skattegrunnlaget. Utsatt skatt er presentert netto i balansen. Utsatt skattefordel som antas ikke å kunne utnyttes, er ikke balanseført.

Valuta

Pengeposter i utenlandsk valuta omregnes til balansedagens kurs.

Pensjoner

Selskapet har ulike pensjonsordninger. Pensjonsordningene er generelt finansiert gjennom innbetalinger til forsikringsselskap basert på periodiske aktuarberegninger med unntak av AFP-ordningen. Selskapet har både innskuddsplaner og ytelsesplaner. En innskuddsplan er en pensjonsordning hvor selskapet betaler faste bidrag til en separat juridisk enhet. Selskapet har ingen juridisk eller annen forpliktelse til å betale ytterligere bidrag hvis enheten ikke har nok midler til å betale alle ansatte ytelser knyttet til opptjening i inneværende og tidligere perioder. En ytelsesplan er en pensjonsordning som ikke er en innskuddsplan. Typisk er en ytelsesplan en pensjonsordning som definerer en pensjonsutbetaling som en ansatt vil motta ved pensjonering. Pensjonsutbetalingen er normalt avhengig av en eller flere faktorer slik som alder, antall år i selskapet og lønn.

Den balanseførte forpliktelsen knyttet til ytelsesplaner er nåverdien av de definerte ytelsene på balansedatoen minus virkelig verdi av pensjonsmidlene, justert for ikke resultatførte estimatavvik og ikke resultatførte kostnader knyttet til tidligere perioders pensjonsopptjening. Pensjonsforpliktelsen beregnes årlig av en uavhengig aktuar ved bruk av en lineær opptjeningsmetode. Nåverdien av de definerte ytelsene bestemmes ved å diskontere estimerte fremtidige utbetalinger med renten på en



DocuSign Envelope ID: A0AC1D83-8A6D-4F18-BD5E-CA60AA6182C0

obligasjon utstedt av et selskap med høy kredittverdighet i den samme valuta som ytelsene vil bli betalt og med en løpetid som er tilnærmet den samme som løpetiden for den relaterte pensjonsforpliktelsen.

Estimatavvik som skyldes ny informasjon eller endringer i de aktuarmessige forutsetningene utover det høyeste av 10% av verdien av pensjonsmidlene eller 10% av pensjonsforpliktelsene, blir ført i resultatregnskapet over en periode som tilsvarer arbeidstakernes forventede gjennomsnittlige resterende ansettelsesperiode.

Endringer i pensjonsplanens ytelser kostnadsføres eller inntektsføres løpende i resultatregnskapet, med mindre rettighetene etter den nye pensjonsplanen er betinget av at arbeidstakeren blir værende i tjeneste i en spesifikk tidsperiode (opptjeningsperioden). I dette tilfellet amortiseres kostnaden knyttet til endret ytelse lineært over opptjeningsperioden.



DocuSign Envelope ID: A0AC1D83-8A6D-4F18-BD5E-CA60AA6182C0

2. SALG AV UTVIKLINGSTJENESTER

Beløp i 1.000 NOK	2021	2020
Pr. Virksomhetsområde		
Salg av utviklingstjenester	73.253	81.520
Sum	73.253	81.520

Geografisk fordeling

Norge	0	0
Europa forøvrig	73.253	81.520
Sum	73.253	81.520

I salg av utviklingstjenester inngår inntekter fra salg til konsernforbundne selskaper med TNOK 73.253 (2020: TNOK 81.520).

3. BETALINGSMIDLER

Bundne betalingsmidler utgjør TNOK 1.872 pr. 31.12.2021 (2020: TNOK 1.853).

Selskapet deltar i et konsernkontosystem med Danske Bank som eies av New Xellia Group A/S (Danmark).

4. LØNNSKOSTNADER, ANTALL ANSATTE, GODTGJØRELSE, LÅN TIL ANSATTE M.M.

Beløp i 1.000 NOK	2021	2020
Lønninger	33.767	40.191
Avsetning lønn ved opphør produksjonen	(133)	(133)
Folketrygdavgift	6.494	5.684
Pensjonskostnader	5.141	4.381
Andre ytelser	756	1.254
Sum	46.025	51.377

Gjennomsnittlig antall sysselsatte årsverk	39,3	42,8
--	------	------

Ytelser til ledende personer i 2021

Beløp i 1.000 NOK	Administrerende direktør	Styret	Total
Lønn	0	4.140	4.140
Annen godtgjørelse	0	165	165
Sum	0	4.305	4.305

Styret besto i 2021 av Carl-Åke Carlsson (administrerende direktør), Knut Danielsen (styrets leder), Søren Hostrup, Bente Schmidt Nielsen, Frode Flem og Håvard Klemsdal. Samtlige ble lønnet av selskaper i Xellia-gruppen. Lønn utbetalt fra Xellia Pharmaceuticals AS for 3 av styremedlemmene er tatt med i oversikten over. Styrets leder er med i selskapets bonusordning for alle ansatte.

Revisor

Kostnadsført honorar til revisor i 2021 utgjør TNOK 278 ekskl. mva (2020: TNOK 232). Av dette utgjør TNOK 127 andre tjenester (2020: TNOK 81).



DocuSign Envelope ID: A0AC1D83-8A6D-4F18-BD5E-CA60AA6182C0

5. PENSJONSKOSTNADER OG PENSJONSFORPLIKTELSE

Xellia Pharmaceuticals AS har for samtlige ansatte i Norge pensjonsordninger som gir rett til fremtidige pensjonsytelser. Fra og med 2007 deltar de ansatte i en innskuddsordning i Gjensidige. Selskapet tilfredsstiller kravet til obligatorisk tjenestepensjon for alle ansatte.

Tall i 1.000 NOK

Bevegelser pensjonsforpliktelse:	2021	2020
Pensjonsforpliktelse ved årets begynnelse	11.245	12.714
AGA av netto pensjonsforpliktelse	0	0
Årets pensjonsopptjening, service cost	0	0
Rentekostnader på pensjonsforpliktelsen	166	224
Avkortning		
Aktuarielt (gevinst)/tap	(1.627)	(1.129)
Avkortning/oppgjør	0	0
Pensjonsutbetalinger	(344)	(564)
Pensjonsforpliktelse ved årets slutt	9.440	11.245

Bevegelser pensjonsmidler:		
Pensjonsmidler ved årets begynnelse	6.233	6.585
Forventet avkastning på pensjonsmidlene	93	118
Aktuarielt (gevinst)/tap	(690)	(452)
Pensjonsutbetalinger	(35)	(18)
Pensjonsmidler ved årets slutt	5.601	6.233

Avstemming – balanseført pensjonsforpliktelse:		
Netto pensjonsforpliktelse (underfinansiert)	(3.839)	(5.013)
AGA av netto pensjonsforpliktelse	0	0
Netto pensjonsforpliktelse inklusive AGA	(3.839)	(5.012)

Forutsetninger:	
Diskonteringsrente	1,5%
Forventet avkastning	1,5%
Årlig forventet lønnsvekst	2,5%
Årlig forventet G-regulering	2,25%
Årlig forventet regulering av pensj. under utbetaling	2,25%
Antall yrkesaktive og pensjonister	16



DocuSign Envelope ID: A0AC1D83-8A6D-4F18-BD5E-CA60AA6182C0

6. VARIGE DRIFTSMIDLER

Beløp i 1.000 NOK	Bygninger	Anlegg under utførelse	Maskiner, Inventar	Sum
Anskaffelseskost:				
Anskaffelseskost 01.01.21	32.341	1.495	54.505	88.341
Tilgang kjøpte driftsmidler	0	(1.372)	4.481	3.109
Utrangering/salg	0	0	(425)	(425)
Anskaffelseskost 31.12.21	32.341	123	58.561	91.025
Avskrivninger:				
Akkumulerte avskrivninger 01.01.21	20.216	0	36.609	56.825
Årets avskrivninger	3.163	0	3.079	6.242
Utrangeringer/salg	0	0	(425)	(425)
Akkumulerte avskrivninger 31.12.21	23.379	0	39.263	62.642
Balanseført verdi 31.12.21	8.962	123	19.298	28.383
Økonomisk levetid	10-40 år		2-20 år	
Avskrivningsplan	Lineær		Lineær	

7. LANGSIKTIGE LÅN TIL KONSERNSELSKAP

Beløp i 1.000 NOK	2021	2020
Langsiktige lån til konsernselskap	417.452	411.884
Sum langsiktige lån, inkl. første års avdrag	417.452	411.884
Første års avdrag		
Sum langsiktige lån ekskl. første års avdrag	417.452	411.884

8. PANTSTILLELSER OG GARANTIANSVAR

Beløp i 1.000 NOK	2021	2020
Bokført verdi av pantsatte eiendeler	0	0

9. SKATT

Beløp i 1.000 NOK	2021	2020
Spesifikasjon av netto utsatt skatt pr. 31. desember:		
Utsatt skatt:		
Skattemessige meravskrivninger	(2.581)	(2.308)
Gevinst- og tapskonto	(242)	(302)
Varelagerreserve	0	0
Regnskapsmessige avsetninger	18.565	17.299
Pensjonsforpliktelser	845	793
Underskudd til fremføring	(7.828)	(11.358)
Brutto utsatt skattefordel	8.759	4.124
Avsetning for ikke balanseført utsatt skattefordel	(8.759)	(4.124)
Netto utsatt skattefordel	0	0



DocuSign Envelope ID: A0AC1D83-8A6D-4F18-BD5E-CA60AA6182C0

Forskjell mellom resultat før skattekostnad og årets skattegrunnlag:

	2021	2020
Resultat før skattekostnad	18.676	13.079
Permanente forskjeller	12	12
Endring i midlertidige forskjeller knyttet til:		
Omløpsmidler/kortsiktig gjeld	685	80
Anleggsmidler/langsiktig gjeld	(4.812)	5.818
Underskudd til fremføring	(14.561)	(18.989)
Årets skattegrunnlag	0	0

	2021	2020
Avstemming av skatt:		
22 % av resultat før skatt utgjør	4.108	2.877
22 % av permanente forskjeller	3	3
22 % av endring grunnlag utsatt skatt	(4.111)	(2.880)
Årets totale skattekostnad	0	0

10. AKSJEKAPITAL OG AKSJONÆRINFORMASJON

Aksjekapitalen:

Beløp i 1.000 NOK	Antall	Pålydende	Balanseført
Aksjer	19 230 770	11,61	223.257

Eierstruktur:

	A-aksjer
Xellia Group AS	100%

11. EGENKAPITAL

Beløp i 1.000 NOK	Aksjekapital	Overkurs	Annen egenkapital		Sum
			Annen egenkapital	Pensjonsforpliktelse	
Egenkapital 01.01.21	223.257	0	372.116	(8.616)	586.757
Årets endring i egenkapital					
Pensjonsforpliktelse	0	0	0	937	937
Årsresultat	0	0	18.676	0	18.676
Egenkapital 31.12.21	223.257	0	390.792	(7.679)	606.370

12. ANDRE IKKE BALANSEFØRTE FORPLIKTELSER

Leie- og leasingkostnader

Inngåtte kontrakter om fremtidige leiebetalinger for hvert av de kommende fem år og deretter:

Beløp i 1.000 NOK	Husleie og biler	Totalt
2022	6.848	6.848
2023	6.784	6.784
2024	5.669	5.669
2025	0	0
2026	0	0
Totalt	19.301	19.301



DocuSign Envelope ID: A0AC1D83-8A6D-4F18-BD5E-CA60AA6182C0

13. BETINGEDE UTFALL OG HENDELSER ETTER BALANSEDAGEN

Selskapet er fra tid til annen involvert i tvister og søksmål som er forårsaket av selskapets ordinære drift. Ledelsen har vurdert et eventuelt negativt utfall av slike saker til ikke å være vesentlig for selskapets finansielle stilling og driftsresultat.

14. TRANSAKSJONER MED NÆRSTÅENDE SELSKAPER

Selskapet har flere typer transaksjoner med konsernselskaper, konsernselskaper er definert som nærstående parter.

Selskapets omsetning med nærstående parter er hovedsakelig salg av tjenester og kjøp av administrative tjenester. I tillegg kommer transaksjoner knyttet til finansiering i form via konsernkonto ordning og interne lån.

Ingen fordringer forfaller senere enn ett år og ingen gjeld forfaller senere enn 5 år.

Beløp i 1.000 NOK

	<u>2021</u>	<u>2020</u>
Xellia Pharmaceuticals ApS		
Andre fordringer	1.443	5.968
Leverandørgjeld	106	299
Salg av FoU tjenester	65.461	70.467
Kjøp av administrative tjenester	1.157	1.157
Renteinntekter	2	20
New Xellia Group A/S		
Konsernkontosystem	171.613	155.274
Andre fordringer	(83)	1.213
Salg av administrative tjenester	7.792	9.559
Renteinntekter	0	72
Rentekostnad	285	0
Xellia Group AS		
Lån	417.452	411.884
Andre fordringer	458	405
Renteinntekter	8.572	12.755



Til generalforsamlingen i Xellia Pharmaceuticals AS

Uavhengig revisors beretning

Konklusjon

Vi har revidert Xellia Pharmaceuticals AS' årsregnskap som består av balanse per 31. desember 2021, resultatregnskap og kontantstrømpoppstilling for regnskapsåret avsluttet per denne datoen og noter til årsregnskapet, herunder et sammendrag av viktige regnskapsprinsipper.

Etter vår mening

- oppfyller årsregnskapet gjeldende lovkrav, og
- gir årsregnskapet et rettviseende bilde av selskapets finansielle stilling per 31. desember 2021, og av dets resultater og kontantstrømmer for regnskapsåret avsluttet per denne datoen i samsvar med regnskapslovens regler og god regnskapsskikk i Norge.

Grunnlag for konklusjonen

Vi har gjennomført revisjonen i samsvar med de internasjonale revisjonsstandardene International Standards on Auditing (ISA-ene). Våre oppgaver og plikter i henhold til disse standardene er beskrevet nedenfor under *Revisors oppgaver og plikter ved revisjonen av årsregnskapet*. Vi er uavhengige av selskapet slik det kreves i lov, forskrift og International Code of Ethics for Professional Accountants (inkludert internasjonale uavhengighetsstandarder) utstedt av the International Ethics Standards Board for Accountants (IESBA-reglene), og vi har overholdt våre øvrige etiske forpliktelser i samsvar med disse kravene. Innhentet revisjonsbevis er etter vår vurdering tilstrekkelig og hensiktsmessig som grunnlag for vår konklusjon.

Øvrig informasjon

Styret og daglig leder (ledelsen) er ansvarlige for informasjonen i årsberetningen. Øvrig informasjon omfatter informasjon i årsrapporten bortsett fra årsregnskapet og den tilhørende revisjonsberetningen. Vår konklusjon om årsregnskapet ovenfor dekker ikke informasjonen i årsberetningen.

I forbindelse med revisjonen av årsregnskapet er det vår oppgave å lese årsberetningen. Formålet er å vurdere hvorvidt det foreligger vesentlig inkonsistens mellom årsberetningen og årsregnskapet og den kunnskap vi har opparbeidet oss under revisjonen av årsregnskapet, eller hvorvidt informasjon i årsberetningen ellers fremstår som vesentlig feil. Vi har plikt til å rapportere dersom årsberetningen fremstår som vesentlig feil. Vi har ingenting å rapportere i så henseende.

Basert på kunnskapen vi har opparbeidet oss i revisjonen, mener vi at årsberetningen

- er konsistent med årsregnskapet og
- inneholder de opplysninger som skal gis i henhold til gjeldende lovkrav.

PricewaterhouseCoopers AS, Dronning Eufemias gate 71, Postboks 748 Sentrum, NO-0106 Oslo
T: 02316, org. no.: 987 009 713 MVA, www.pwc.no
Statsautoriserte revisorer, medlemmer av Den norske Revisorforening og autorisert regnskapsførerselskap

Uavhengig revisors beretning - Xellia Pharmaceuticals AS



Ledelsens ansvar for årsregnskapet

Ledelsen er ansvarlig for å utarbeide årsregnskapet og for at det gir et rettviseende bilde i samsvar med regnskapslovens regler og god regnskapsskikk i Norge. Ledelsen er også ansvarlig for slik internkontroll som den finner nødvendig for å kunne utarbeide et årsregnskap som ikke inneholder vesentlig feilinformasjon, verken som følge av misligheter eller utilsiktede feil.

Ved utarbeidelsen av årsregnskapet må ledelsen ta standpunkt til selskapets evne til fortsatt drift og opplyse om forhold av betydning for fortsatt drift. Forutsetningen om fortsatt drift skal legges til grunn for årsregnskapet så lenge det ikke er sannsynlig at virksomheten vil bli avvirket.

Revisors oppgaver og plikter ved revisjonen av årsregnskapet

Vårt mål er å oppnå betryggende sikkerhet for at årsregnskapet som helhet ikke inneholder vesentlig feilinformasjon, verken som følge av misligheter eller utilsiktede feil, og å avgi en revisjonsberetning som inneholder vår konklusjon. Betryggende sikkerhet er en høy grad av sikkerhet, men ingen garanti for at en revisjon utført i samsvar med ISA-ene, alltid vil avdekke vesentlig feilinformasjon som eksisterer. Feilinformasjon kan oppstå som følge av misligheter eller utilsiktede feil. Feilinformasjon blir vurdert som vesentlig dersom den enkeltvis eller samlet med rimelighet kan forventes å påvirke økonomiske beslutninger som brukerne foretar basert på årsregnskapet.

For videre beskrivelse av revisors oppgaver og plikter vises det til:
<https://revisorforeningen.no/revisjonsberetninger>

Oslo, 22. mars 2022
PricewaterhouseCoopers AS

Gorm F. Nymark
Statsautorisert revisor
(elektronisk signert)

(2)



 Securely signed with Brevio

Revisjonsberetning

Signers:

Name	Method	Date
Nymark, Gorm Frode	BANKID	2022-03-23 11:29

This document package contains:

- Closing page (this page)
- The original document(s)
- The electronic signatures. These are not visible in the document, but are electronically integrated.



This file is sealed with a digital signature.
The seal is a guarantee for the authenticity
of the document.