



## ÅRSREGNSKAPET FOR REGNSKAPSÅRET 2021 - GENERELL INFORMASJON

### Enheten

Organisasjonsnummer: 988 950 149  
Organisasjonsform: Aksjeselskap  
Foretaksnavn: ODDIS INVEST AS  
Forretningsadresse: Kvennesviga 7  
4625 FLEKKERØY

### Regnskapsår

Årsregnskapets periode: 01.01.2021 - 31.12.2021

### Konsern

Morselskap i konsern: Nei

### Regnskapsregler

Regler for små foretak benyttet: Ja  
Benyttet ved utarbeidelsen av årsregnskapet til selskapet: Regnskapslovens alminnelige regler

### Årsregnskapet fastsatt av kompetent organ

Bekreftet av representant for selskapet: Odd Atle Gundersen  
Dato for fastsettelse av årsregnskapet: 30.06.2022

### Grunnlag for avgivelse

År 2021: Årsregnskapet er elektronisk innlevert  
År 2020: Tall er hentet fra elektronisk innlevert årsregnskap fra 2021

*Det er ikke krav til at årsregnskapet m.v. som sendes til Regnskapsregisteret er undertegnet. Kontrollen på at dette er utført ligger hos revisor/enhetens øverste organ. Sikkerheten ivaretas ved at innsender har rolle/rettighet for innsending av årsregnskapet via Altinn, og ved at det bekreftes at årsregnskapet er fastsatt av kompetent organ.*

Brønnøysundregistrene, 28.07.2023



### Resultatregnskap

Beløp i: NOK	Note	2021	2020
<b>RESULTATREGNSKAP</b>			
<b>Inntekter</b>			
Salgsinntekt			
Leieinntekter		30 000	30 000
<b>Sum inntekter</b>		<b>30 000</b>	<b>30 000</b>
<b>Kostnader</b>			
Lønn og sosiale kostnader	2		
Ordinære avskrivninger	6		24 000
Andre driftskostnader	2	97 634	545 437
<b>Sum kostnader</b>		<b>97 634</b>	<b>569 437</b>
<b>Driftsresultat</b>		<b>-67 634</b>	<b>-539 437</b>
<b>Finansinntekter og finanskostnader</b>			
Inntekt på investering i tilknyttet selskap	5	25 000 000	
Annen renteinntekt	5	300 620	450 142
Andre finansinntekter			76 592
Verdiøkning markedsbaserte omløpsmidler		140 552	
<b>Sum finansinntekter</b>		<b>25 441 172</b>	<b>526 734</b>
Verdireduksjon markedsbaserte omløpsmidler			294 741
Annen rentekostnad			225 223
Andre finanskostnader			749 258
<b>Sum finanskostnader</b>			<b>1 269 222</b>
<b>Netto finans</b>		<b>25 441 172</b>	<b>-742 488</b>
<b>Ordinært resultat før skattekostnad</b>		<b>25 373 538</b>	<b>-1 281 925</b>
Skattekostnad	4	56 625	
<b>Ordinært resultat etter skattekostnad</b>		<b>25 316 913</b>	<b>-1 281 925</b>
<b>Årsresultat</b>		<b>25 316 913</b>	<b>-1 281 925</b>
<b>Årsresultat etter minoritetsinteresser</b>		<b>25 316 913</b>	<b>-1 281 925</b>



## Resultatregnskap

<b>Beløp i: NOK</b>	<b>Note</b>	<b>2021</b>	<b>2020</b>
<b>Totalresultat</b>		<b>25 316 913</b>	<b>-1 281 925</b>
<b>Overføringer og disponeringer</b>			
Ordinært utbytte		6 000 000	6 000 000
Avsatt til annen egenkapital		19 316 913	
Overført fra annen egenkapital			-7 281 925
<b>Sum overføringer og disponeringer</b>		<b>25 316 913</b>	<b>-1 281 925</b>



## Balanse

Beløp i: NOK	Note	2021	2020
<b>BALANSE - EIENDELER</b>			
<b>Anleggsmidler</b>			
<b>Immaterielle eiendeler</b>			
<b>Varige driftsmidler</b>			
Eiendom	6	1 000 000	1 000 000
Driftsløsøre	6		
<b>Sum varige driftsmidler</b>		<b>1 000 000</b>	<b>1 000 000</b>
<b>Finansielle anleggsmidler</b>			
Investering i datterselskap	5		
Lån til foretak i samme konsern	5		
Investeringer i tilknyttet selskap	5	100 250 000	100 250 000
Lån til tilknyttet selskap og felles kontrollert virksomhet	5	7 400 000	12 105 000
Aksjer i andre selskaper		250 000	
Andre langsiktige fordringer		1 135 000	1 145 000
<b>Sum finansielle anleggsmidler</b>		<b>109 035 000</b>	<b>113 500 000</b>
<b>Sum anleggsmidler</b>		<b>110 035 000</b>	<b>114 500 000</b>
<b>Omløpsmidler</b>			
<b>Varer</b>			
Fordringer på tilknyttet selskap	5		
<b>Investeringer</b>			
Andre markedsbaserte finansielle instrumenter		1 384 238	1 243 686
<b>Sum investeringer</b>		<b>1 384 238</b>	<b>1 243 686</b>
<b>Bankinnskudd, kontanter og lignende</b>			
Bankinnskudd		30 216 199	9 997 028
<b>Sum bankinnskudd, kontanter og lignende</b>		<b>30 216 199</b>	<b>9 997 028</b>
<b>Sum omløpsmidler</b>		<b>31 600 437</b>	<b>11 240 714</b>
<b>SUM EIENDELER</b>		<b>141 635 437</b>	<b>125 740 714</b>



### Balanse

Beløp i: NOK	Note	2021	2020
<b>BALANSE - EGENKAPITAL OG GJELD</b>			
<b>Egenkapital</b>			
<b>Innskutt egenkapital</b>			
Aksjekapital	1	2 000 000	2 000 000
Overkurs		87 990 000	87 990 000
<b>Sum innskutt egenkapital</b>		<b>89 990 000</b>	<b>89 990 000</b>
<b>Opptjent egenkapital</b>			
Annen egenkapital		51 551 475	32 234 562
<b>Sum opptjent egenkapital</b>		<b>51 551 475</b>	<b>32 234 562</b>
<b>Sum egenkapital</b>	3	<b>141 541 475</b>	<b>122 224 562</b>
<b>Gjeld</b>			
<b>Langsiktig gjeld</b>			
Utsatt skatt	4		
<b>Annen langsiktig gjeld</b>			
<b>Sum langsiktig gjeld</b>		<b>0</b>	<b>0</b>
<b>Kortsiktig gjeld</b>			
Betalbar skatt	4	56 625	
Utbytte			3 500 000
Annen kortsiktig gjeld		37 336	16 152
<b>Sum kortsiktig gjeld</b>		<b>93 961</b>	<b>3 516 152</b>
<b>Sum gjeld</b>		<b>93 961</b>	<b>3 516 152</b>
<b>SUM EGENKAPITAL OG GJELD</b>		<b>141 635 437</b>	<b>125 740 714</b>



## Brønnøysundregistrene

### ÅRSREGNSKAP FOR REGNSKAPSÅRET 2021 - GENERELL INFORMASJON

Journalnummer: 2022 624184

#### Enheten

Organisasjonsnummer: 988 950 149  
Organisasjonsform: Aksjeselskap  
Foretaksnavn: ODDIS INVEST AS  
Forretningsadresse: Kvennesviga 7  
4625 FLEKKERØY

#### Regnskapsår

Årsregnskapets periode: 01.01.2021 - 31.12.2021

#### Konsern

Morselskap i konsern: Nei

#### Regnskapsregler

Regler for små foretak benyttet: Ja  
Benyttet ved utarbeidelsen av  
årsregnskapet til selskapet: Regnskapslovens alminnelige regler

#### Årsregnskapet fastsatt av kompetent organ

Bekreftet av representant for selskapet: Odd Atle Gundersen  
Dato for fastsettelse av årsregnskapet: 30.06.2022

#### Revisjon

Årsregnskapet er utarbeidet av ekstern  
autorisert regnskapsfører: Ja

#### Grunnlag for avgivelse

År 2021: Årsregnskap er elektronisk innlevert.  
År 2020: Tall er hentet fra elektronisk innlevert årsregnskap fra 2021.

*Det er ikke krav til at årsregnskapet m.v. som sendes til Regnskapsregisteret er undertegnet. Kontrollen på at dette er utført ligger hos revisor/enhetens øverste organ. Sikkerheten ivaretas ved at innsender har rolle/rettighet for innsending av årsregnskapet via Altinn, og ved at det bekreftes at årsregnskapet er fastsatt av kompetent organ.*

Brønnøysundregistrene, 12.07.2022



Organisasjonsnr: 988 950 149  
ODDIS INVEST AS

## RESULTATREGNSKAP

Beløp i: NOK	Note	2021	2020
<b>RESULTATREGNSKAP</b>			
<b>Inntekter</b>			
Salgsinntekt			
Leieinntekter		30 000	30 000
<b>Sum inntekter</b>		<b>30 000</b>	<b>30 000</b>
<b>Kostnader</b>			
Lønn og sosiale kostnader	2		
Ordinære avskrivninger	6		24 000
Andre driftskostnader	2	97 634	545 437
<b>Sum kostnader</b>		<b>97 634</b>	<b>569 437</b>
<b>Driftsresultat</b>		<b>-67 634</b>	<b>-539 437</b>
<b>Finansinntekter og finanskostnader</b>			
Inntekt på investering i tilknyttet selskap	5	25 000 000	
Annen renteinntekt	5	300 620	450 142
Andre finansinntekter			76 592
Verdiøkning markedsbaserte omløpsmidler		140 552	
<b>Sum finansinntekter</b>		<b>25 441 172</b>	<b>526 734</b>
Verdireduksjon markedsbaserte omløpsmidler			294 741
Annen rentekostnad			225 223
Andre finanskostnader			749 258
<b>Sum finanskostnader</b>			<b>1 269 222</b>
<b>Netto finans</b>		<b>25 441 172</b>	<b>-742 488</b>
<b>Ordinært resultat før skattekostnad</b>		<b>25 373 538</b>	<b>-1 281 925</b>
Skattekostnad	4	56 625	
<b>Ordinært resultat etter skattekostnad</b>		<b>25 316 913</b>	<b>-1 281 925</b>
<b>Årsresultat</b>		<b>25 316 913</b>	<b>-1 281 925</b>
<b>Årsresultat etter minoritetsinteresser</b>		<b>25 316 913</b>	<b>-1 281 925</b>
<b>Totalresultat</b>		<b>25 316 913</b>	<b>-1 281 925</b>
<b>Overføringer og disponeringer</b>			
Ordinært utbytte		6 000 000	6 000 000
Avsatt til annen egenkapital		19 316 913	



Overført fra annen egenkapital		-7 281 925
<b>Sum overføringer og disponeringer</b>	<b>25 316 913</b>	<b>-1 281 925</b>



Organisasjonsnr: 988 950 149  
ODDIS INVEST AS

## BALANSE

Beløp i: NOK	Note	2021	2020
--------------	------	------	------

### BALANSE - EIENDELER

#### Anleggsmidler

##### Immaterielle eiendeler

##### Varige driftsmidler

Eiendom	6	1 000 000	1 000 000
Driftsløsøre	6		
<b>Sum varige driftsmidler</b>		<b>1 000 000</b>	<b>1 000 000</b>

##### Finansielle anleggsmidler

Investering i datterselskap	5		
Lån til foretak i samme konsern	5		
Investeringer i tilknyttet selskap	5	100 250 000	100 250 000
Lån til tilknyttet selskap og felles kontrollert virksomhet	5	7 400 000	12 105 000
Aksjer i andre selskaper		250 000	
Andre langsiktige fordringer		1 135 000	1 145 000
<b>Sum finansielle anleggsmidler</b>		<b>109 035 000</b>	<b>113 500 000</b>
<b>Sum anleggsmidler</b>		<b>110 035 000</b>	<b>114 500 000</b>

##### Omløpsmidler

##### Varer

Fordringer på tilknyttet selskap	5		
<b>Investeringer</b>			
Andre markedsbaserte finansielle instrumenter		1 384 238	1 243 686
<b>Sum investeringer</b>		<b>1 384 238</b>	<b>1 243 686</b>

##### Bankinnskudd, kontanter og lignende

Bankinnskudd		30 216 199	9 997 028
<b>Sum bankinnskudd, kontanter og lignende</b>		<b>30 216 199</b>	<b>9 997 028</b>
<b>Sum omløpsmidler</b>		<b>31 600 437</b>	<b>11 240 714</b>

<b>SUM EIENDELER</b>		<b>141 635 437</b>	<b>125 740 714</b>
----------------------	--	--------------------	--------------------

### BALANSE - EGENKAPITAL OG GJELD



<b>Egenkapital</b>			
<b>Innskutt egenkapital</b>			
Aksjekapital	1	2 000 000	2 000 000
Overkurs		87 990 000	87 990 000
<b>Sum innskutt egenkapital</b>		<b>89 990 000</b>	<b>89 990 000</b>
<b>Opptjent egenkapital</b>			
Annen egenkapital		51 551 475	32 234 562
<b>Sum opptjent egenkapital</b>		<b>51 551 475</b>	<b>32 234 562</b>
<b>Sum egenkapital</b>	<b>3</b>	<b>141 541 475</b>	<b>122 224 562</b>
<b>Gjeld</b>			
<b>Langsiktig gjeld</b>			
Utsatt skatt	4		
Annen langsiktig gjeld			
<b>Sum langsiktig gjeld</b>		<b>0</b>	<b>0</b>
<b>Kortsiktig gjeld</b>			
Betalbar skatt	4	56 625	
Utbytte			3 500 000
Annen kortsiktig gjeld		37 336	16 152
<b>Sum kortsiktig gjeld</b>		<b>93 961</b>	<b>3 516 152</b>
<b>Sum gjeld</b>		<b>93 961</b>	<b>3 516 152</b>
<b>SUM EGENKAPITAL OG GJELD</b>		<b>141 635 437</b>	<b>125 740 714</b>



Organisasjonsnr: 988 950 149  
ODDIS INVEST AS

NOTEOPPLYSNINGER - SELSKAP - alle poster oppgitt i hele tall

Note

Antall aksjer og aksjeeiere

Note

2

Antall årsverk i regnskapsåret

Virksomheten har hatt følgende antall årsverk:

0.00

Omløpsmidler                      Startdato      Sluttdato      Endring

Skattemessig fremf.undersk. Startdato      Sluttdato      Endring

Kortsiktig gjeld                      Startdato      Sluttdato      Endring



**Årsregnskap**

**2021**

for

**Oddis Invest AS**



## Oddis Invest AS

### Resultatregnskap

<b>Driftsinntekter og -kostnader</b>	<b>Note</b>	<b>2021</b>	<b>2020</b>
Salgsinntekt		0	0
Leieinntekter		30 000	30 000
<b>Sum driftsinntekter</b>		<b>30 000</b>	<b>30 000</b>
Ordinære avskrivninger	6	0	24 000
Andre driftskostnader	2	97 634	545 437
<b>Sum driftskostnader</b>		<b>-97 634</b>	<b>-569 437</b>
<b>Driftsresultat</b>		<b>-67 634</b>	<b>-539 437</b>
<b>Finansinntekter og -kostnader</b>			
Inntekt på investering i tilknyttet selskap	5	25 000 000	0
Renteinntekter	5	300 620	450 142
Andre finansinntekter		0	76 592
Verdiøkning markedsbaserte omløpsmidler		140 552	0
Verdireduksjon markedsbaserte omløpsmidler		0	294 741
Rentekostnader		0	225 223
Andre finanskostnader		0	749 258
<b>Resultat av finansposter</b>		<b>25 441 172</b>	<b>-742 488</b>
<b>Ordinært resultat før skattekostnad</b>		<b>25 373 538</b>	<b>-1 281 925</b>
Skattekostnad	4	56 625	0
<b>Årets resultat</b>		<b>25 316 913</b>	<b>-1 281 925</b>
<b>Overføringer</b>			
Tilleggsutbytte		6 000 000	5 500 000
Avsatt til utbytte		0	500 000
Avsatt til annen egenkapital		19 316 913	0
Overført fra annen egenkapital		0	7 281 925
<b>Sum overføringer</b>		<b>25 316 913</b>	<b>-1 281 925</b>



## Oddis Invest AS

Balanse pr. 31.12.

EIENDELER	Note	2021	2020
<b>ANLEGGSMIDLER</b>			
<b>Varige driftsmidler</b>			
Eiendom	6	1 000 000	1 000 000
<b>Sum varige driftsmidler</b>		<b>1 000 000</b>	<b>1 000 000</b>
<b>Finansielle anleggsmidler</b>			
Aksjer i tilknyttet selskap	5	100 250 000	100 250 000
Andre langsiktige fordringer		1 135 000	1 145 000
Aksjer i andre selskaper		250 000	0
Fordringer på tilknyttede selskaper	5	7 400 000	12 105 000
<b>Sum finansielle anleggsmidler</b>		<b>109 035 000</b>	<b>113 500 000</b>
<b>Sum anleggsmidler</b>		<b>110 035 000</b>	<b>114 500 000</b>
<b>OMLØPSMIDLER</b>			
<b>Investeringer</b>			
Andre finansielle instrumenter		1 384 238	1 243 686
<b>Sum investeringer</b>		<b>1 384 238</b>	<b>1 243 686</b>
<b>Bankinnskudd mv.</b>			
Bankinnskudd		30 216 199	9 997 028
<b>Sum bankinnskudd mv.</b>		<b>30 216 199</b>	<b>9 997 028</b>
<b>Sum omløpsmidler</b>		<b>31 600 437</b>	<b>11 240 714</b>
<b>SUM EIENDELER</b>		<b>141 635 437</b>	<b>125 740 714</b>





## Oddis Invest AS

Balanse pr. 31.12.

EGENKAPITAL OG GJELD	Note	2021	2020
<b>EGENKAPITAL</b>			
<b>Innskutt egenkapital</b>			
Aksjekapital	1	2 000 000	2 000 000
Overkurs		87 990 000	87 990 000
<b>Sum innskutt egenkapital</b>		<b>89 990 000</b>	<b>89 990 000</b>
<b>Opptjent egenkapital</b>			
Annen egenkapital		51 551 475	32 234 562
<b>Sum opptjent egenkapital</b>		<b>51 551 475</b>	<b>32 234 562</b>
<b>Sum egenkapital</b>	3	<b>141 541 475</b>	<b>122 224 562</b>
<b>GJELD</b>			
<b>Kortsiktig gjeld</b>			
Betalbar skatt	4	56 625	0
Skyldig utbytte		0	3 500 000
Annen kortsiktig gjeld		37 336	16 152
<b>Sum kortsiktig gjeld</b>		<b>93 961</b>	<b>3 516 152</b>
<b>Sum gjeld</b>		<b>93 961</b>	<b>3 516 152</b>
<b>SUM EGENKAPITAL OG GJELD</b>		<b>141 635 437</b>	<b>125 740 714</b>

Flekkerøy, 30.06.2022  
Styret i Oddis Invest AS

  
Jenny Johanne Gundersen  
styremedlem

  
Odd Atle Gundersen  
styreleder



## Oddis Invest AS

## Noter til årsregnskapet for 2021

### Regnskapsprinsipper

Årsregnskapet er satt opp i samsvar med regnskapsloven og god regnskapsskikk for små foretak.

### *Driftsinntekter*

Inntektsføring ved salg av varer skjer på leveringstidspunktet. Tjenester inntektsføres etter hvert som de leveres.

### *Klassifisering og vurdering av balanseposter.*

Omløpsmidler og kortsiktig gjeld omfatter normalt poster som forfaller til betaling innen ett år etter balansedagen, samt poster som knytter seg til varekretsløpet. Omløpsmidler vurderes til laveste verdi av anskaffelseskost og antatt virkelig verdi.

Anleggsmidler omfatter eiendeler bestemt til varig eie og bruk, og er vurdert til anskaffelseskost. Varige driftsmidler balanseføres og avskrives over driftsmidlets økonomiske levetid. Varige driftsmidler nedskrives til antatt virkelig verdi når verdifallet forventes ikke å være forbigående.

### *Investeringer i andre foretak*

Investeringer i andre foretak klassifisert som anleggsmidler er vurdert etter kostmetoden. Investeringene blir nedskrevet til virkelig verdi dersom verdifallet ikke er forbigående. Mottatt utbytte og andre overskuddsutdelinger inntektsføres som finansinntekt.

Markedsbaserte investeringer er medtatt til dagskurs pr 31.12

### *Fordringer*

Kundefordringer og andre fordringer er oppført i balansen til pålydende etter fradrag for avsetning til forventet tap. Avsetning til tap gjøres på grunnlag av en individuell vurdering av de enkelte fordringene.

### *Skatter*

Skattekostnaden i resultatregnskapet omfatter både periodens betalbare skatt og endring i utsatt skatt. Utsatt skatt er beregnet med 22 % på grunnlag av de midlertidige forskjeller som eksisterer mellom regnskapsmessige og skattemessige verdier samt ligningsmessig underskudd til fremføring ved utgangen av regnskapsåret. Skatteøkende og skattereduserende midlertidige forskjeller som reverseres eller kan reverseres i samme periode er utlignet og nettoført.

### Note 1 Antall aksjer, aksjeeiere m.v

Aksjekapital	Antall	Pålydende	Balanseført
Ordinære aksjer	200	10 000,00	2 000 000

Aksjonærer pr 31.12.20	A-aksjer	B-aksjer	Eierandel
Jenny Gundersen (styremedlem)	0	16	8,0 %
Odd Atle Gundersen (styreleder)	4	180	92,0 %
<b>Totalt antall aksjer</b>	<b>4</b>	<b>196</b>	<b>100 %</b>

### Note 2 Lønnskostnader, ytelser til daglig leder og styret

Selskapet har i 2021 ikke hatt noen ansatte.

Selskapet er således ikke pliktig til å ha tjenestepensjonsordning etter lov om obligatorisk tjenestepensjon.

Det er ikke utbetalt lønn eller annen godtgjørelse til styre eller daglig leder i 2021.

### **Godtgjørelse til revisor**

Det er i 2021 kostnadsført kr 8 750 (inkl. mva) i ordinært revisjonshonorar og kr 29 375,-(inkl. mva) vedrørende andre tjenester levert av revisor.



## Oddis Invest AS

## Noter til årsregnskapet for 2021

### Note 3 Egenkapital

	Aksje- kapital	Overkurs- fond	Annen egenkapital	Sum
Egenkapital pr 01.01.	2 000 000	87 990 000	32 234 562	122 224 562
Tilleggsutbytte 202			-6 000 000	-6 000 000
Årets resultat			25 316 913	25 316 913
<u>Egenkapital pr 31.12.</u>	<u>2 000 000</u>	<u>87 990 000</u>	<u>51 551 475</u>	<u>141 541 475</u>

### Note 4 Skatt

#### *Beregning av årets skattegrunnlag / betalbar skatt:*

	2021	2020
Resultat før skattekostnad	25 373 538	-1 281 925
Permanente forskjeller	-24 380 552	245 908
Endring i midlertidige forskjeller	-735 599	1 036 017
<u>Årets skattegrunnlag</u>	<u>257 387</u>	<u>-</u>
<b>Betalbar skatt, 22%</b>	<b>56 625</b>	<b>-</b>

#### *Årets skattekostnad fordeler seg på:*

Betalbar skatt	56 625	-
Endring i utsatt skatt	-	-
<u>Sum skattekostnad</u>	<u>56 625</u>	<u>-</u>

#### *Oversikt over midlertidige forskjeller:*

	2021	2020	Endring
Anleggsmidler	-285 000	-285 000	-
Gevinst og tapskonto	-288 706	-360 882	-72 176
Underskudd til fremføring - tilgang ved fusjon	-	-663 423	-663 423
<u>Netto midlertidige forskjeller</u>	<u>-573 706</u>	<u>-1 309 305</u>	<u>-735 599</u>
<b>Utsatt skattefordel, 22%</b>	<b>-126 215</b>	<b>-288 047</b>	

I henhold til god regnskapsskikk for små foretak er beregnet utsatt skattefordel ikke bokført.

### Note 5 Konsern, tilknyttet selskap mv.

Selskapet har aksjer i følgende tilknyttet selskap:

Firma	Forretningskontor	Eierandel/ stemmeandel	Resultat	Egenkapital
L T L AS (konsern)	Lyngdal	25 %	61 559 323	385 502 087

Oversikt over mellomværende med tilknyttet selskap:

	2021	2020
Fordring L T L AS	7 400 000	12 105 000



## Oddis Invest AS

## Noter til årsregnskapet for 2021

### Note 6 Anleggsmidler

	Fast eiendom	Driftsløsøre	Sum
Anskaffelseskost 01.01.	6 512 291	24 000	6 536 291
Tilgang	259 684	-	259 684
Avgang	-5 486 975	-	-5 486 975
Anskaffelseskost 31.12.	1 285 000	24 000	1 309 000
Akkumulerte avskrivninger 31.12.	-285 000	-24 000	-309 000
<b>Balanseført verdi 31.12.</b>	<b>1 000 000</b>	<b>-</b>	<b>1 000 000</b>
Årets avskrivninger	-	-	-



RSM Norge AS

Fiboveien 2 B, 4580 Lyngdal  
Org.nr: 982 316 588 MVA

T +47 38 07 07 00  
F +47 23 11 42 01

[www.rsmnorge.no](http://www.rsmnorge.no)

Til generalforsamlingen i Oddis Invest AS

## Uavhengig revisors beretning

### Konklusjon

Vi har revidert Oddis Invest AS' årsregnskap som viser et overskudd på kr 25 316 913. Årsregnskapet består av balanse per 31. desember 2021, resultatregnskap for regnskapsåret avsluttet per denne datoen og noter til årsregnskapet, herunder et sammendrag av viktige regnskapsprinsipper.

Etter vår mening

- oppfyller årsregnskapet gjeldende lovkrav, og
- gir årsregnskapet et rettviseende bilde av selskapets finansielle stilling per 31. desember 2021, og av dets resultater for regnskapsåret avsluttet per denne datoen i samsvar med regnskapslovens regler og god regnskapsskikk i Norge.

### Grunnlag for konklusjonen

Vi har gjennomført revisjonen i samsvar med de internasjonale revisjonsstandardene International Standards on Auditing (ISA-ene). Våre oppgaver og plikter i henhold til disse standardene er beskrevet nedenfor under *Revisors oppgaver og plikter ved revisjonen av årsregnskapet*. Vi er uavhengige av selskapet slik det kreves i lov, forskrift og International Code of Ethics for Professional Accountants (inkludert internasjonale uavhengighetsstandarder) utstedt av the International Ethics Standards Board for Accountants (IESBA-reglene), og vi har overholdt våre øvrige etiske forpliktelser i samsvar med disse kravene. Innhentet revisjonsbevis er etter vår vurdering tilstrekkelig og hensiktsmessig som grunnlag for vår konklusjon.

### Styrets ansvar for årsregnskapet

Styret (ledelsen) er ansvarlig for å utarbeide årsregnskapet og for at det gir et rettviseende bilde i samsvar med regnskapslovens regler og god regnskapsskikk i Norge. Ledelsen er også ansvarlig for slik internkontroll som den finner nødvendig for å kunne utarbeide et årsregnskap som ikke inneholder vesentlig feilinformasjon, verken som følge av misligheter eller utilsiktede feil.

Ved utarbeidelsen av årsregnskapet må ledelsen ta standpunkt til selskapets evne til fortsatt drift og opplyse om forhold av betydning for fortsatt drift. Forutsetningen om fortsatt drift skal legges til grunn for årsregnskapet så lenge det ikke er sannsynlig at virksomheten vil bli avvirket.

### Revisors oppgaver og plikter ved revisjonen av årsregnskapet

Vårt mål er å oppnå betryggende sikkerhet for at årsregnskapet som helhet ikke inneholder vesentlig feilinformasjon, verken som følge av misligheter eller utilsiktede feil, og å avgi en revisjonsberetning som inneholder vår konklusjon. Betryggende sikkerhet er en høy grad av sikkerhet, men ingen garanti for at en revisjon utført i samsvar med ISA-ene, alltid vil avdekke vesentlig feilinformasjon som eksisterer. Feilinformasjon kan oppstå som følge av misligheter eller utilsiktede feil. Feilinformasjon blir vurdert som vesentlig dersom den enkeltvis eller samlet med rimelighet kan forventes å påvirke økonomiske beslutninger som brukerne foretar basert på årsregnskapet.

THE POWER OF BEING UNDERSTOOD  
AUDIT | TAX | CONSULTING

RSM Norge AS is a member of the RSM network and trades as RSM. RSM is the trading name used by the members of the RSM network. Each member of the RSM network is an independent accounting and consulting firm which practices in its own right. The RSM network is not itself a separate legal entity in any jurisdiction.

RSM Norge AS er medlem av/ is a member of Den norske Revisorforening.

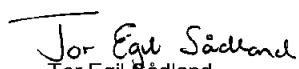


Revisors beretning 2021 for Oddis Invest AS



For videre beskrivelse av revisors oppgaver og plikter vises det til:  
<https://revisorforeningen.no/revisjonsberetninger>

Lyngdal, 30. juni 2022  
RSM Norge AS

  
Tor Egil Sædland  
Statsautorisert revisor