



## ÅRSREGNSKAPET FOR REGNSKAPSÅRET 2023 - GENERELL INFORMASJON

### Enheten

Organisasjonsnummer:	982 825 989
Organisasjonsform:	Aksjeselskap
Foretaksnavn:	APO INVEST AS
Forretningsadresse:	Bjørn Wirkolas vei 15 9510 ALTA

### Regnskapsår

Årsregnskapets periode:	01.01.2023 - 31.12.2023
-------------------------	-------------------------

### Konsern

Mørselskap i konsern:	Ja
Konsernregnskap lagt ved:	Ja

### Regnskapsregler

Regler for små foretak benyttet:	Nei
Benyttet ved utarbeidelsen av årsregnskapet til selskapet:	Regnskapslovens alminnelige regler
Benyttet ved utarbeidelsen av årsregnskapet til konsernet:	Regnskapslovens alminnelige regler

### Årsregnskapet fastsatt av kompetent organ

Bekreftet av representant for selskapet:	Anita Persen
Dato for fastsettelse av årsregnskapet:	11.06.2024

### Grunnlag for avgivelse

År 2023: Årsregnskapet er elektronisk innlevert
År 2022: Tall er hentet fra elektronisk innlevert årsregnskap fra 2023

*Det er ikke krav til at årsregnskapet m.v. som sendes til Regnskapsregisteret er undertegnet. Kontrollen på at dette er utført ligger hos revisor/enhetens øverste organ. Sikkerheten ivaretas ved at innsender har rolle/rettighet for innsending av årsregnskapet via Altinn, og ved at det bekreftes at årsregnskapet er fastsatt av kompetent organ.*

Brønnøysundregistrene, 31.07.2025



### Resultatregnskap

Beløp i: NOK	Note	2023	2022
<b>RESULTATREGNSKAP</b>			
<b>Kostnader</b>			
Andre driftskostnader	2	235 627	181 491
<b>Sum kostnader</b>		<b>235 627</b>	<b>181 491</b>
<b>Driftsresultat</b>		<b>-235 627</b>	<b>-181 491</b>
<b>Finansinntekter og finanskostnader</b>			
Inntekt på investering i datterselskap		5 139 268	6 910 000
Inntekt fra andre investeringer			42 755
Annen renteinntekt		762	2 910
Annen finansinntekt		-2 203	533 968
Verdiøkning markedsbaserte fin. omløpsmidler	3	1 105 190	468 713
<b>Sum finansinntekter</b>		<b>6 243 017</b>	<b>7 958 346</b>
Verdireduksjon markedsbaserte fin. omløpsmidler	3	408 882	1 381 845
Nedskrivning av finansielle anleggsmidler			-1 561 086
Annen rentekostnad		48	788
<b>Sum finanskostnader</b>		<b>408 930</b>	<b>-178 453</b>
<b>Netto finans</b>		<b>5 834 087</b>	<b>8 136 799</b>
<b>Ordinært resultat før skattekostnad</b>		<b>5 598 460</b>	<b>7 955 308</b>
Skattekostnad	4		4 024
<b>Ordinært resultat etter skattekostnad</b>		<b>5 598 460</b>	<b>7 951 284</b>
<b>Årsresultat</b>		<b>5 598 460</b>	<b>7 951 284</b>
<b>Overføringer og disponeringer</b>			
Ordinært utbytte		5 601 248	7 968 000
Overføring til/fra annen egenkapital		-2 787	-16 716
<b>Sum overføringer og disponeringer</b>		<b>5 598 461</b>	<b>7 951 284</b>



## Balanse

Beløp i: NOK	Note	2023	2022
<b>BALANSE - EIENDELER</b>			
<b>Anleggsmidler</b>			
<b>Immaterielle eiendeler</b>			
<b>Finansielle anleggsmidler</b>			
Investering i datterselskap	6	3 159 834	3 159 834
<b>Sum finansielle anleggsmidler</b>		<b>3 159 834</b>	<b>3 159 834</b>
<b>Sum anleggsmidler</b>		<b>3 159 834</b>	<b>3 159 834</b>
<b>Omløpsmidler</b>			
<b>Varer</b>			
<b>Fordringer</b>			
Konsernfordringer		139 268	510 000
<b>Sum fordringer</b>		<b>139 268</b>	<b>510 000</b>
<b>Investeringer</b>			
Markedsbaserte aksjer	3	5 301 615	4 607 510
<b>Sum investeringer</b>		<b>5 301 615</b>	<b>4 607 510</b>
<b>Bankinnskudd, kontanter og lignende</b>			
Betalingsmidler	8	79 406	2 544 967
<b>Sum bankinnskudd, kontanter og lignende</b>		<b>79 406</b>	<b>2 544 967</b>
<b>Sum omløpsmidler</b>		<b>5 520 289</b>	<b>7 662 477</b>
<b>SUM EIENDELER</b>		<b>8 680 123</b>	<b>10 822 311</b>
<b>BALANSE - EGENKAPITAL OG GJELD</b>			
<b>Egenkapital</b>			
<b>Innskutt egenkapital</b>			
Aksjekapital	9	240 000	240 000
<b>Sum innskutt egenkapital</b>		<b>240 000</b>	<b>240 000</b>



### Balanse

<b>Beløp i: NOK</b>	<b>Note</b>	<b>2023</b>	<b>2022</b>
<b>Opptjent egenkapital</b>			
Opptjent egenkapital	10	0	2 787
<b>Sum opptjent egenkapital</b>		<b>0</b>	<b>2 787</b>
<b>Sum egenkapital</b>		<b>240 000</b>	<b>242 787</b>
<b>Gjeld</b>			
<b>Langsiktig gjeld</b>			
<b>Annen langsiktig gjeld</b>			
Langsiktig konserngjeld		2 800 000	2 600 000
<b>Sum annen langsiktig gjeld</b>		<b>2 800 000</b>	<b>2 600 000</b>
<b>Sum langsiktig gjeld</b>		<b>2 800 000</b>	<b>2 600 000</b>
<b>Kortsiktig gjeld</b>			
Leverandørgjeld		38 876	7 500
Betalbar skatt	4		4 024
Utbytte		5 601 248	7 968 000
<b>Sum kortsiktig gjeld</b>		<b>5 640 124</b>	<b>7 979 524</b>
<b>Sum gjeld</b>		<b>8 440 124</b>	<b>10 579 524</b>
<b>SUM EGENKAPITAL OG GJELD</b>		<b>8 680 124</b>	<b>10 822 311</b>



### Konsernets resultatregnskap

Beløp i: NOK	Note	2023	2022
<b>RESULTATREGNSKAP</b>			
<b>Inntekter</b>			
Salgsinntekter		196 861 100	182 720 777
Andre driftsinntekter		2 410 612	1 798 665
<b>Sum inntekter</b>	1	<b>199 271 712</b>	<b>184 519 442</b>
<b>Kostnader</b>			
Varekostnader		144 723 720	132 402 746
Lønnskostnader	2	28 833 578	25 810 179
Andre driftskostnader	2	20 994 171	19 711 480
<b>Sum kostnader</b>		<b>194 551 469</b>	<b>177 924 405</b>
<b>Driftsresultat</b>		<b>4 720 243</b>	<b>6 595 037</b>
<b>Finansinntekter og finanskostnader</b>			
Inntekt fra andre investeringer			42 755
Annen renteinntekt		851 376	273 263
Annen finansinntekt		-2 203	535 558
Verdiøkning markedsbaserte fin. omløpsmidler	3	1 105 190	720 093
<b>Sum finansinntekter</b>		<b>1 954 363</b>	<b>1 571 669</b>
Verdireduksjon markedsbaserte fin. omløpsmidler	3	408 882	1 381 845
Annen rentekostnad		23 265	940
Finanskostnader		304	788
<b>Sum finanskostnader</b>		<b>432 451</b>	<b>1 383 573</b>
<b>Netto finans</b>		<b>1 521 912</b>	<b>188 096</b>
<b>Ordinært resultat før skattekostnad</b>		<b>6 242 155</b>	<b>6 783 133</b>
Skattekostnad	4	1 346 909	1 567 541
<b>Ordinært resultat etter skattekostnad</b>		<b>4 895 246</b>	<b>5 215 592</b>
<b>Årsresultat</b>		<b>4 895 246</b>	<b>5 215 592</b>



## Konsernets balanse

Beløp i: NOK	Note	2023	2022
<b>BALANSE - EIENDELER</b>			
<b>Anleggsmidler</b>			
<b>Immaterielle eiendeler</b>			
<b>Varige driftsmidler</b>			
Tomter, bygninger o.a. fast eiendom	5	1 316 906	1 316 906
<b>Sum varige driftsmidler</b>		<b>1 316 906</b>	<b>1 316 906</b>
<b>Finansielle anleggsmidler</b>			
Langsiktige finansielle investeringer		17 572	17 572
Andre fordringer		750	750
<b>Sum finansielle anleggsmidler</b>		<b>18 322</b>	<b>18 322</b>
<b>Sum anleggsmidler</b>		<b>1 335 228</b>	<b>1 335 228</b>
<b>Omløpsmidler</b>			
<b>Varer</b>			
Varebeholdning	7	11 358 342	10 954 880
<b>Sum varer</b>		<b>11 358 342</b>	<b>10 954 880</b>
<b>Fordringer</b>			
Kundefordringer		4 640 445	4 458 894
Andre kortsiktige fordringer		14 326 440	12 909 902
<b>Sum fordringer</b>		<b>18 966 885</b>	<b>17 368 796</b>
<b>Investeringer</b>			
Markedsbaserte aksjer	3	5 301 615	4 852 881
<b>Sum investeringer</b>		<b>5 301 615</b>	<b>4 852 881</b>
<b>Bankinnskudd, kontanter og lignende</b>			
Betalingsmidler	8	20 218 070	20 954 520
<b>Sum bankinnskudd, kontanter og lignende</b>		<b>20 218 070</b>	<b>20 954 520</b>
<b>Sum omløpsmidler</b>		<b>55 844 912</b>	<b>54 131 077</b>
<b>SUM EIENDELER</b>		<b>57 180 140</b>	<b>55 466 305</b>



## Konsernets balanse

Beløp i: NOK	Note	2023	2022
<b>BALANSE - EGENKAPITAL OG GJELD</b>			
<b>Egenkapital</b>			
<b>Innskutt egenkapital</b>			
Aksjekapital	9	240 000	240 000
<b>Sum innskutt egenkapital</b>		<b>240 000</b>	<b>240 000</b>
<b>Opptjent egenkapital</b>			
Opptjent egenkapital	10	4 972 873	5 678 877
<b>Sum opptjent egenkapital</b>		<b>4 972 873</b>	<b>5 678 877</b>
<b>Sum egenkapital</b>		<b>5 212 873</b>	<b>5 918 877</b>
<b>Sum langsiktig gjeld</b>		<b>0</b>	<b>0</b>
<b>Kortsiktig gjeld</b>			
Leverandørgjeld		36 913 949	31 812 215
Betalbar skatt	4	2 752 527	3 122 259
Sk.trekk,folketrygd,feriepenger mv.		2 460 293	2 431 767
Utbytte		5 601 248	7 968 000
Annen kortsiktig gjeld		4 239 250	4 213 186
<b>Sum kortsiktig gjeld</b>		<b>51 967 267</b>	<b>49 547 427</b>
<b>Sum gjeld</b>		<b>51 967 267</b>	<b>49 547 427</b>
<b>SUM EGENKAPITAL OG GJELD</b>		<b>57 180 140</b>	<b>55 466 304</b>



## Brønnøysundregistrene

### ÅRSREGNSKAP FOR REGNSKAPSÅRET 2023 - GENERELL INFORMASJON

Journalnummer: 2024 510762

#### Enheten

Organisasjonsnummer: 982 825 989  
Organisasjonsform: Aksjeselskap  
Foretaksnavn: APO INVEST AS  
Forretningsadresse: Bjørn Wirkolas vei 15  
9510 ALTA

#### Regnskapsår

Årsregnskapets periode: 01.01.2023 - 31.12.2023

#### Konsern

Morselskap i konsern: Ja  
Konsernregnskap lagt ved: Ja

#### Regnskapsregler

Regler for små foretak benyttet: Nei  
Benyttet ved utarbeidelsen av  
årsregnskapet til selskapet: Regnskapslovens alminnelige regler  
Benyttet ved utarbeidelsen av  
årsregnskapet til konsernet: Regnskapslovens alminnelige regler

#### Årsregnskapet fastsatt av kompetent organ

Bekreftet av representant for selskapet: Anita Persen  
Dato for fastsettelse av årsregnskapet: 11.06.2024

#### Revisjon

Ekstern autorisert regnskapsfører har i løpet av regnskapsåret bistått ved den løpende regnskapsføringen eller utført andre tjenester for selskapet enn å utarbeide årsregnskapet: Ja

#### Grunnlag for avgivelse

År 2023: Årsregnskap er elektronisk innlevert.  
År 2022: Tall er hentet fra elektronisk innlevert årsregnskap fra 2023.

*Det er ikke krav til at årsregnskapet m.v. som sendes til Regnskapsregisteret er undertegnet. Kontrollen på at dette er utført ligger hos revisor/enhetens øverste organ. Sikkerheten ivaretas ved at innsender har rolle/rettighet for innsending av årsregnskapet via Altinn, og ved at det bekreftes at årsregnskapet er fastsatt av kompetent organ.*

Brønnøysundregistrene, 26.06.2024

---

Brønnøysundregistrene  
Postadresse: Postboks 900, 8910 Brønnøysund  
Telefon: 75 00 75 00  
E-post: firmapost@brreg.no Internett: www.brreg.no  
Organisasjonsnummer: 974 760 673



Organisasjonsnr: 982 825 989  
APO INVEST AS

## RESULTATREGNSKAP

<b>Beløp i: NOK</b>	<b>Note</b>	<b>2023</b>	<b>2022</b>
<b>RESULTATREGNSKAP</b>			
<b>Kostnader</b>			
Andre driftskostnader	2	235 627	181 491
<b>Sum kostnader</b>		<b>235 627</b>	<b>181 491</b>
<b>Driftsresultat</b>		<b>-235 627</b>	<b>-181 491</b>
<b>Finansinntekter og finanskostnader</b>			
Inntekt på investering i datterselskap		5 139 268	6 910 000
Inntekt fra andre investeringer			42 755
Annen renteinntekt		762	2 910
Annen finansinntekt		-2 203	533 968
Verdiøkning markedsbaserte fin. omløpsmidler	3	1 105 190	468 713
<b>Sum finansinntekter</b>		<b>6 243 017</b>	<b>7 958 346</b>
Verdireduksjon markedsbaserte fin. omløpsmidler	3	408 882	1 381 845
Nedskrivning av finansielle anleggsmidler			-1 561 086
Annen rentekostnad		48	788
<b>Sum finanskostnader</b>		<b>408 930</b>	<b>-178 453</b>
<b>Netto finans</b>		<b>5 834 087</b>	<b>8 136 799</b>
<b>Ordinært resultat før skattekostnad</b>		<b>5 598 460</b>	<b>7 955 308</b>
Skattekostnad	4		4 024
<b>Ordinært resultat etter skattekostnad</b>		<b>5 598 460</b>	<b>7 951 284</b>
<b>Årsresultat</b>		<b>5 598 460</b>	<b>7 951 284</b>
<b>Overføringer og disponeringer</b>			
Ordinært utbytte		5 601 248	7 968 000
Overføring til/fra annen egenkapital		-2 787	-16 716
<b>Sum overføringer og disponeringer</b>		<b>5 598 461</b>	<b>7 951 284</b>





<b>Annen langsiktig gjeld</b>		
Langsiktig konserngjeld	2 800 000	2 600 000
<b>Sum annen langsiktig gjeld</b>	<b>2 800 000</b>	<b>2 600 000</b>
<b>Sum langsiktig gjeld</b>	<b>2 800 000</b>	<b>2 600 000</b>
<b>Kortsiktig gjeld</b>		
Leverandørgjeld	38 876	7 500
Betalbar skatt	4	4 024
Utbytte	5 601 248	7 968 000
<b>Sum kortsiktig gjeld</b>	<b>5 640 124</b>	<b>7 979 524</b>
<b>Sum gjeld</b>	<b>8 440 124</b>	<b>10 579 524</b>
<b>SUM EGENKAPITAL OG GJELD</b>	<b>8 680 124</b>	<b>10 822 311</b>



Organisasjonsnr: 982 825 989  
APO INVEST AS

## KONSERNRESULTATREGNSKAP

<b>Beløp i: NOK</b>	<b>Note</b>	<b>2023</b>	<b>2022</b>
<b>RESULTATREGNSKAP</b>			
<b>Inntekter</b>			
Salgsinntekter		196 861 100	182 720 777
Andre driftsinntekter		2 410 612	1 798 665
<b>Sum inntekter</b>	<b>1</b>	<b>199 271 712</b>	<b>184 519 442</b>
<b>Kostnader</b>			
Varekostnader		144 723 720	132 402 746
Lønnskostnader	2	28 833 578	25 810 179
Andre driftskostnader	2	20 994 171	19 711 480
<b>Sum kostnader</b>		<b>194 551 469</b>	<b>177 924 405</b>
<b>Driftsresultat</b>		<b>4 720 243</b>	<b>6 595 037</b>
<b>Finansinntekter og finanskostnader</b>			
Inntekt fra andre investeringer			42 755
Annen renteinntekt		851 376	273 263
Annen finansinntekt		-2 203	535 558
Verdiøkning markedsbaserte fin. omløpsmidler	3	1 105 190	720 093
<b>Sum finansinntekter</b>		<b>1 954 363</b>	<b>1 571 669</b>
Verdireduksjon markedsbaserte fin. omløpsmidler	3	408 882	1 381 845
Annen rentekostnad		23 265	940
Finanskostnader		304	788
<b>Sum finanskostnader</b>		<b>432 451</b>	<b>1 383 573</b>
<b>Netto finans</b>		<b>1 521 912</b>	<b>188 096</b>
<b>Ordinært resultat før skattekostnad</b>			
Skattekostnad	4	6 242 155	6 783 133
<b>Ordinært resultat etter skattekostnad</b>		<b>1 346 909</b>	<b>1 567 541</b>
<b>Årsresultat</b>		<b>4 895 246</b>	<b>5 215 592</b>



Organisasjonsnr: 982 825 989  
APO INVEST AS

## KONSERNBALANSE

Beløp i: NOK	Note	2023	2022
<b>BALANSE - EIENDELER</b>			
<b>Anleggsmidler</b>			
<b>Immaterielle eiendeler</b>			
<b>Varige driftsmidler</b>			
Tomter, bygninger o.a. fast eiendom	5	1 316 906	1 316 906
<b>Sum varige driftsmidler</b>		<b>1 316 906</b>	<b>1 316 906</b>
<b>Finansielle anleggsmidler</b>			
Langsiktige finansielle investeringer		17 572	17 572
Andre fordringer		750	750
<b>Sum finansielle anleggsmidler</b>		<b>18 322</b>	<b>18 322</b>
<b>Sum anleggsmidler</b>		<b>1 335 228</b>	<b>1 335 228</b>
<b>Omløpsmidler</b>			
<b>Varer</b>			
Varebeholdning	7	11 358 342	10 954 880
<b>Sum varer</b>		<b>11 358 342</b>	<b>10 954 880</b>
<b>Fordringer</b>			
Kundefordringer		4 640 445	4 458 894
Andre kortsiktige fordringer		14 326 440	12 909 902
<b>Sum fordringer</b>		<b>18 966 885</b>	<b>17 368 796</b>
<b>Investeringer</b>			
Markedsbaserte aksjer	3	5 301 615	4 852 881
<b>Sum investeringer</b>		<b>5 301 615</b>	<b>4 852 881</b>
<b>Bankinnskudd, kontanter og lignende</b>			
Betalingsmidler	8	20 218 070	20 954 520
<b>Sum bankinnskudd, kontanter og lignende</b>		<b>20 218 070</b>	<b>20 954 520</b>
<b>Sum omløpsmidler</b>		<b>55 844 912</b>	<b>54 131 077</b>
<b>SUM EIENDELER</b>		<b>57 180 140</b>	<b>55 466 305</b>

## BALANSE - EGENKAPITAL OG GJELD

**Egenkapital**  
**Innskutt egenkapital**



Aksjekapital	9	240 000	240 000
<b>Sum innskutt egenkapital</b>		<b>240 000</b>	<b>240 000</b>
<b>Opptjent egenkapital</b>			
Opptjent egenkapital	10	4 972 873	5 678 877
<b>Sum opptjent egenkapital</b>		<b>4 972 873</b>	<b>5 678 877</b>
<b>Sum egenkapital</b>		<b>5 212 873</b>	<b>5 918 877</b>
<b>Sum langsiktig gjeld</b>		<b>0</b>	<b>0</b>
<b>Kortsiktig gjeld</b>			
Leverandørgjeld		36 913 949	31 812 215
Betalbar skatt	4	2 752 527	3 122 259
Sk. trekk, folketrygd, feriepenger mv.		2 460 293	2 431 767
Utbytte		5 601 248	7 968 000
Annen kortsiktig gjeld		4 239 250	4 213 186
<b>Sum kortsiktig gjeld</b>		<b>51 967 267</b>	<b>49 547 427</b>
<b>Sum gjeld</b>		<b>51 967 267</b>	<b>49 547 427</b>
<b>SUM EGENKAPITAL OG GJELD</b>		<b>57 180 140</b>	<b>55 466 304</b>



Organisasjonsnr: 982 825 989  
APO INVEST AS

NOTEOPPLYSNINGER - SELSKAP - alle poster oppgitt i hele tall

Note  
2

Antall årsverk i regnskapsåret  
0.00

Sum Beløp

Balanseført verdi 31.12. Varige driftsmidler Immaterielle eiend.

Konsernregnskap

Morselskapet sitt navn

Forretningskontor for morselskapet

Begrunnelse for at datterselskap er utelatt fra konsolideringen

Samlet beløp - tilknyttet selskap Årets Fjorårets

Samlet beløp - foretak i samme konsern Årets Fjorårets

Samlet beløp - foretak i samme konsern Årets Fjorårets

Samlet beløp - felles kontrollert virksomhet Årets Fjorårets

Pantstillelse Beløp

Beholdning av egne aksjer Antall Pålydende Andel av aksjek.



Organisasjonsnr: 982 825 989  
APO INVEST AS

NOTEOPPLYSNINGER - KONSERN - alle poster oppgitt i hele tall

Note  
2

Antall årsverk i regnskapsåret  
39.00

<u>Sum</u>	<u>Beløp</u>
<u>Balanseført verdi 31.12.</u>	<u>Varige driftsmidler Immaterielle eiend.</u>

Konsernregnskap

Morselskapet sitt navn

Forretningskontor for morselskapet

Begrunnelse for at datterselskap er utelatt fra konsolideringen

<u>Samlet beløp - tilknyttet selskap</u>	<u>Årets</u>	<u>Fjorårets</u>
--	--------------	------------------

<u>Samlet beløp - foretak i samme konsern</u>	<u>Årets</u>	<u>Fjorårets</u>
---	--------------	------------------

<u>Samlet beløp - foretak i samme konsern</u>	<u>Årets</u>	<u>Fjorårets</u>
---	--------------	------------------

<u>Samlet beløp - felles kontrollert virksomhet</u>	<u>Årets</u>	<u>Fjorårets</u>
---	--------------	------------------

<u>Pantstillelse</u>	<u>Beløp</u>
----------------------	--------------

<u>Beholdning av egne aksjer</u>	<u>Antall</u>	<u>Pålydende</u>	<u>Andel av aksjek.</u>
----------------------------------	---------------	------------------	-------------------------



## NITSCHKE

Til generalforsamlingen i Apo Invest AS

**NITSCHKE AS**  
Vollsveien 17B  
Postboks 353, 1326 Lysaker  
Telefon: +47 67 10 77 00  
E-post: post@nitschke.no  
Foretaksregisteret: NO 914 658 314 MVA  
Medlemmer av Den norske Revisorforening  
Independent member of GGI  
[www.nitschke.no](http://www.nitschke.no)

### UAVHENGIG REVISORS BERETNING

#### Uttalelse om revisjonen av årsregnskapet

##### *Konklusjon*

Vi har revidert årsregnskapet for Apo Invest AS som viser et overskudd for selskapsregnskapet på kr. 5 598 461 og et overskudd for konsernregnskapet på kr. 4 895 246. Årsregnskapet består av:

- selskapsregnskapet, som består av balanse per 31. desember 2023, resultatregnskap og kontantstrømpoppstilling for regnskapsåret avsluttet per denne datoen og noter til årsregnskapet, herunder et sammendrag av viktige regnskapsprinsipper, og
- konsernregnskapet som består av balanse per 31. januar 2024, resultatregnskap og kontantstrømpoppstilling for regnskapsåret avsluttet per denne datoen og noter til årsregnskapet, herunder et sammendrag av viktige regnskapsprinsipper.

##### Etter vår mening

- oppfyller årsregnskapet gjeldende lovkrav,
- gir selskapsregnskapet et rettviseende bilde av selskapets finansielle stilling per 31. desember 2023 og av dets resultater og kontantstrømmer for regnskapsåret avsluttet per denne datoen i samsvar med regnskapslovens regler og god regnskapsskikk i Norge, og
- gir konsernregnskapet et rettviseende bilde av konsernets finansielle stilling per 31. januar 2024 og av dets resultater og kontantstrømmer for regnskapsåret avsluttet per denne datoen i samsvar med regnskapslovens regler og god regnskapsskikk i Norge.

##### *Grunnlag for konklusjonen*

Vi har gjennomført revisjonen i samsvar med de internasjonale revisjonsstandardene International Standards on Auditing (ISA-ene). Våre oppgaver og plikter i henhold til disse standardene er beskrevet nedenfor under Revisors oppgaver og plikter ved revisjonen av årsregnskapet. Vi er uavhengige av selskapet slik det kreves i lov, forskrift og International Code of Ethics for Professional Accountants (inkludert internasjonale uavhengighetsstandarder) utstedt av the International Ethics Standards Board for Accountants (IESBA-reglene), og vi har overholdt våre øvrige etiske forpliktelser i samsvar med disse kravene. Innhentet revisjonsbevis er etter vår vurdering tilstrekkelig og hensiktsmessig som grunnlag for vår konklusjon.

##### *Øvrig informasjon*

Styret og daglig leder (ledelsen) er ansvarlige for informasjonen i årsberetningen. Vår konklusjon om årsregnskapet ovenfor dekker ikke informasjonen i årsberetningen.

I forbindelse med revisjonen av årsregnskapet er det vår oppgave å lese årsberetningen. Formålet er å vurdere hvorvidt det foreligger vesentlig inkonsistens mellom årsberetningen og årsregnskapet og den kunnskap vi har opparbeidet oss under revisjonen av årsregnskapet, eller hvorvidt informasjon i årsberetningen ellers fremstår som vesentlig feil. Vi har plikt til å rapportere dersom årsberetningen fremstår som vesentlig feil. Vi har ingenting å rapportere i så henseende.



## NITSCHKE

Basert på kunnskapen vi har opparbeidet oss i revisjonen, mener vi at årsberetningen

- er konsistent med årsregnskapet og
- inneholder de opplysninger som skal gis i henhold til gjeldende lovkrav.

### *Ledelsens ansvar for årsregnskapet*

Ledelsen er ansvarlig for å utarbeide årsregnskapet og for at det gir et rettviseende bilde i samsvar med regnskapslovens regler og god regnskapskikk i Norge. Ledelsen er også ansvarlig for slik intern kontroll som den finner nødvendig for å kunne utarbeide et årsregnskap som ikke inneholder vesentlig feilinformasjon, verken som følge av misligheter eller utilsiktede feil.

Ved utarbeidelsen av årsregnskapet må ledelsen ta standpunkt til selskapets og konsernets evne til fortsatt drift og opplyse om forhold av betydning for fortsatt drift. Forutsetningen om fortsatt drift skal legges til grunn for årsregnskapet så lenge det ikke er sannsynlig at virksomheten vil bli avvirket.

### *Revisors oppgaver og plikter ved revisjonen av årsregnskapet*

Vårt mål er å oppnå betryggende sikkerhet for at årsregnskapet som helhet ikke inneholder vesentlig feilinformasjon, verken som følge av misligheter eller utilsiktede feil, og å avgi en revisjonsberetning som inneholder vår konklusjon. Betryggende sikkerhet er en høy grad av sikkerhet, men ingen garanti for at en revisjon utført i samsvar med ISA-ene, alltid vil avdekke vesentlig feilinformasjon som eksisterer. Feilinformasjon kan oppstå som følge av misligheter eller utilsiktede feil. Feilinformasjon blir vurdert som vesentlig dersom den enkeltvis eller samlet med rimelighet kan forventes å påvirke økonomiske beslutninger som brukerne foretar basert på årsregnskapet.

For videre beskrivelse av revisors oppgaver og plikter vises det til:

<https://revisorforeningen.no/revisjonsberetninger>

Lysaker, 11. juni 2024

**NITSCHKE AS**

Håvard Hvideberg Bratlid  
statsautorisert revisor



## APO Invest AS

Organisasjonsnummer 982825989

### ÅRSBERETNING FOR 2023

#### Virksomhetens art og lokalisering

APO Invest AS har som formål å investere i aksjer samt annen virksomhet som faller naturlig sammen med dette. APO Invest AS har to 100% eide datterselskap hvorav Finnmarksapotekene AS med sine 5 apotek i Vest-Finnmark, utgjør hovedaktiviteten.

Konsernets kontor ligger i Alta Kommune.

#### Redegjørelse for årsregnskapet og resultatdisponering

Styret mener at det fremlagte årsregnskapet og konsernregnskapet gir rettviseende bilde av selskapet og konsernets eiendeler og gjeld, finansielle stilling og resultat. Det er ikke inntrådt forhold etter avlagt årsregnskap som har negativ utvikling på selskapets stilling.

Selskapet har i 2023 et overskudd på kr. 5 598 461,- som foreslåes disponert som følger:

Avsatt til utbytte	kr. 5 601 248,-
Overført fra annen egenkapital	kr. - 2 787,-
Sum disponert	<u>kr. 5 598 461,-</u>

#### Forsknings- og utviklingsaktiviteter

Konsernet har for tiden ingen pågående forsknings- eller utviklingsaktiviteter.

#### Fortsatt drift

Årsregnskapet for 2023 er satt opp under forutsetning av fortsatt drift. Det bekreftes herved at forutsetningen om fortsatt drift er til stede og at det ikke er kjente hendelser som kan skape tvil rundt dette.

#### Konsernets utvikling

APO Invest har en reduksjon i finansinntekter fra 8 136 799,- i 2022 til 5 834 088,- dvs 28,3%. Det er i hovedsak lavere inntekt på investering i datterselskap som er årsaken til nedgangen. Der har vært en verdiøkning på verdipapirfondene som bidrar positivt til resultatet.

Resultat før skatt endte på 5 598 461,- mot 7 955 308,- sist år.

Omsetningen i Finnmarksapotekene AS for 2023 endte på kr 199 271 712,- Dette er en økning på 7,72%. Resultat før skatt er ned fra 6 501 285,- til 5 520 076,- som utgjør en nedgang på ca 15,1%.



Utviklingen er i tråd med generell utvikling i bransjen, i forhold til at det selges mer av dyre reseptpliktige preparater men disse har desto lavere bruttofortjeneste. Apotek med høy andel reseptpliktig kommer derfor dårligere ut med denne utviklingen.

To av apotekene våre hadde et underskudd i 2023.

I tråd med bransjen generelt, forventer vi en fortsatt økning i omsetningen i 2024, ytterligere nedgang i bruttofortjenesten og derfor også et noe lavere resultat enn i 2023.

Egenkapitalandelen i konsernet reduseres fra 10,27% i 2022 til 9,12% i 2023.

### **Finansiell risiko, markedsrisiko og kredittrisiko**

Selskapets finansielle risiko er forholdsvis lav. Det noe risiko knyttet til børsnoterte verdipapirfond. Selskapet har investert en del i rentefond med lav avkastning og risiko. En del er investert i aksjefond, som har noe høyere avkastning og risiko. Selskapet har en langsiktig investeringshorisont.

Det er ingen vesentlig lånegjeld eller eksterne kreditorer utover de sentrale leverandørene. Likviditeten og soliditeten er etter styrets mening god.

Når det gjelder markedsrisiko er alle apotekene godt etablert sentralt i nærområdet og har stabil omsetning og kunderunntag. Kredittrisikoen i virksomheten er meget lav, det er svært lite tap på kredittsalg.

### **Ansvarsforsikring**

Det er ikke tegnet forsikring for styrets medlemmer og daglig leder for deres mulige erstatningsansvar overfor foretaket og tredjepersoner. Styret har, etter egen vurdering av behovet for forsikring samt konferert med revisor, gjort vedtak på at behovet ikke er tilstede.

### **Arbeidsmiljø og likestilling**

Morselskapet har ingen ansatte i 2023. Datterselskapene har ansatte av begge kjønn og arbeidsmiljøet vurderes som godt. Det er totalt utført 36 årsverk i 2023 og det totale sykefraværet inkludert fravær på grunn av syke barn, utgjorde 10,32% av total arbeidstid. Dette er noe høyere enn i 2022 men er i tråd med det en ser ellers i Apotek 1 etter pandemien. Styret er blitt informert om at det jobbes aktivt med å få ned sykefraværet og anser dette som tilfredsstillende.

### **Ytre miljø**

Konsernet forurenser ikke det ytre miljø.

### **Åpenhetsloven og redegjørelse om aktsomhetsvurderinger**

Konsernet er omfattet av åpenhetsloven og gjennomfører aktsomhetsvurderinger av egen virksomhet. Den sentrale virksomheten i konsernet er apotekdrift og som franchise apotek under Apotek 1 kjeden så vil en hoveddel av de vesentlige leverandøravtaler være via




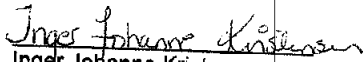
kjeden. Konsernet har redegjørelse om aktsomhetsvurderinger iht. åpenhetslovens § 5 fra 2023, denne fornyes årlig innen 30. juni. Konsernet har ingen egen nettside men det vil gjøres et arbeid opp mot de sentrale kunder og kundegrupper for å gjøre kjent at konsernet har en slik redegjørelse og at denne vil kunne utleveres på forespørsel kostnadsfritt.


Alta den 11.06.24




Anita Persen  
styrets leder

  
Hege Hillestad  
Dagligleder/styremedlem

  
Inger Johanne Kristensen  
Styremedlem

  
Andreas Dāvøy  
Styremedlem

  
Steinar Johnsen  
styremedlem



## **Apo Invest AS**

Org.nr.: 982 825 989

**Års- og konsernregnskap for regnskapsåret  
2023 og regnskapsåret 01.02.23 - 31.01.24**

- \* **Årsberetning**
- \* **Resultatregnskap**
- \* **Balanse**
- \* **Kontantstrømoppstilling**
- \* **Noter**
- \* **Revisjonsberetning**





MORSELSKAP		BALANSE		KONSERN	
2023	2022	Note	Note	01.02.23 - 31.01.24	01.02.22 - 31.01.23
		<b>EIENDELER</b>			
		<b>ANLEGGSMIDLER</b>			
0	0		Utsatt skattefordel		0
0	0		Tomter, bygninger og annen fast eiendom	1 316 906	1 316 906
3 159 834	3 159 834	6	Aksjer i datterselskaper	0	0
0	0		Investering i aksjer og andeler	0	0
0	0		Langsiktige finansielle investeringer	17 572	17 572
0	0		Andre fordringer	750	750
<b>3 159 834</b>	<b>3 159 834</b>		<b>SUM ANLEGGSMIDLER</b>	<b>1 335 228</b>	<b>1 335 228</b>
		<b>OMLØPSMIDLER</b>			
0	0	7	Varebeholdning	11 358 342	10 954 880
0	0		Kundefordringer	4 640 445	4 458 894
139 268	510 000		Konsernfordringer	0	0
0	0		Andre kortsiktige fordringer	14 326 440	12 909 902
5 301 615	4 607 510	3	Markedsbaserte aksje- og verdipapirfond	5 301 615	4 852 881
79 406	2 544 967	8	Betalingsmidler	20 218 070	20 954 520
<b>5 520 290</b>	<b>7 662 477</b>		<b>SUM OMLØPSMIDLER</b>	<b>55 844 912</b>	<b>54 131 077</b>
<b>8 680 124</b>	<b>10 822 311</b>		<b>SUM EIENDELER</b>	<b>57 180 140</b>	<b>55 466 304</b>
		<b>EGENKAPITAL OG GJELD</b>			
		<b>EGENKAPITAL</b>			
240 000	240 000	9	Aksjekapital	240 000	240 000
0	2 787	10	Opptjent egenkapital	4 972 873	5 678 877
<b>240 000</b>	<b>242 787</b>		<b>SUM EGENKAPITAL</b>	<b>5 212 873</b>	<b>5 918 877</b>
		<b>KORTSIKTIG GJELD</b>			
2 800 000	2 600 000		Langsiktig konserngjeld		0
38 876	7 500		Leverandører	36 913 949	31 812 215
0	4 024	4	Betalbar skatt	2 752 527	3 122 259
0	0		Sk trekk, folketrygd, feriepenger mv	2 460 293	2 431 767
0	0		Kortsiktig konserngjeld	0	0
5 601 248	7 968 000		Utbytte	5 601 248	7 968 000
0	0		Annen kortsiktig gjeld	4 239 250	4 213 186
<b>8 440 124</b>	<b>10 579 524</b>		<b>SUM KORTSIKTIG GJELD</b>	<b>51 967 267</b>	<b>49 547 427</b>
<b>8 680 124</b>	<b>10 822 311</b>		<b>SUM EGENKAPITAL OG GJELD</b>	<b>57 180 140</b>	<b>55 466 304</b>

Alta, 11.06.2024

Hege Hillestad  
daglig leder / styremedlem

Anita Persen  
styrets leder

Inger J. Kristensen  
styremedlem

Andreas Dávøy  
styremedlem

Steinar Johnsen  
styremedlem



## Års- og konsernregnskap Apo Invest AS Noter til regnskapet

### Regnskapsprinsipper

Årsregnskapet og konsernregnskapet er satt opp i samsvar med regnskapslovens bestemmelser og god regnskapsskikk.

### Konsolidering

Konsernregnskapet inkluderer Apo Invest AS og selskaper som Apo Invest AS har bestemmende innflytelse over. Bestemmende innflytelse oppnås normalt når konsernet eier mer enn 50 % av aksjene i selskapet, og konsernet er i stand til å utøve faktisk kontroll over selskapet. Transaksjoner og mellomværende mellom selskapene i konsernet er eliminert. Konsernregnskapet er utarbeidet etter ensartede prinsipper, ved at datterselskapet følger de samme regnskapsprinsipper som morselskapet.

### Regnskapsperiode

Konsernregnskapet er for regnskapsåret 01.02.23 - 31.01.24. Konsernselskaper som avlegger regnskap etter kalenderåret er omarbeidet for konsolideringsformål i konsernoppstillingen.

Morselskapets regnskapstall er for kalenderår med slutt 31.12.

### Salgsinntekter

Inntekter fra salg av varer resultatføres når levering har funnet sted og det vesentligste av risiko og avkastning er overført.

### Skatt

Skattekostnad består av betalbar skatt og endring i utsatt skatt. Utsatt skatt/skattefordel er beregnet på alle forskjeller mellom regnskapsmessig og skattemessig verdi på eiendeler og gjeld. Utsatt skatt er beregnet med 22% på grunnlag av de midlertidige forskjeller som eksisterer mellom regnskapsmessige og skattemessige verdier, samt skattemessig underskudd til fremføring ved utgangen av regnskapsåret. Netto utsatt skattefordel balanseføres i den grad det er sannsynlig at denne kan bli utnyttet.

### Klassifisering og vurdering av balanseposter

Omløpsmidler og kortsiktig gjeld omfatter poster som forfaller til betaling innen ett år etter anskaffelsestidspunktet, samt poster som knytter seg til varekretsløpet. Øvrige poster er klassifisert som anleggsmiddel/langsiktig gjeld. Omløpsmidler vurderes til laveste av anskaffelseskost og virkelig verdi. Kortsiktig gjeld balanseføres til nominelt beløp på opptakstidspunktet. Anleggsmidler vurderes til anskaffelseskost, fratrukket av- og nedskrivninger. Nedskrivninger foretas ved varig og vesentlig verdifall og nedskrivninger vil reverseres når grunnlaget for nedskrivning ikke lenger er tilstede. Langsiktig gjeld balanseføres til nominelt beløp på etableringstidspunktet.

### Datterselskap

Datterselskapet og tilknyttede selskaper vurderes etter kostmetoden i selskapsregnskapet. Investeringen er vurdert til anskaffelseskost for aksjene med mindre nedskrivning har vært nødvendig. Det er foretatt nedskrivning til virkelig verdi når verdifall skyldes årsaker som ikke kan antas å være forbigående og det må anses nødvendig etter god regnskapsskikk. Nedskrivninger er reversert når grunnlaget for nedskrivning ikke lenger er til stede.

Utbytte, konsernbidrag og andre utdelinger fra datterselskap er inntektsført samme år som det er avsatt i givers regnskap. Overstiger utbyttet / konsernbidraget andel av opptjent resultat etter anskaffelsestidspunktet, representerer den overskytende del tilbakebetaling av investert kapital, og utdelingene er fratrukket investeringens verdi i balansen til morselskapet.

### Varebeholdninger

Varelager regnskapsføres til det laveste av anskaffelseskost og netto salgspris. Netto salgspris er estimert salgspris ved ordinær drift etter fradrag for beregnede nødvendige utgifter for gjennomføring av salget. Anskaffelseskost tilordnes ved bruk av FIFO metoden og inkluderer utgifter påløpt ved anskaffelse av varene og kostnader for å bringe varene til nåværende tilstand og plassering.

### Fordringer

Kundefordringer og andre fordringer er oppført i balansen til pålydende etter fradrag for avsetning til forventet tap. Avsetning til tap gjøres på grunnlag av individuelle vurderinger av de enkelte fordringene. I tillegg gjøres det for øvrige kundefordringer en uspesifisert avsetning for å dekke antatt tap på krav.

### Kortsiktige plasseringer

Kortsiktige plasseringer (aksjer og andeler vurdert som omløpsmidler) vurderes til laveste av anskaffelseskost og virkelig verdi på balansedagen. Mottatt utbytte og andre utdelinger fra selskapene inntektsføres som annen finansinntekt.

### Pensjoner

Konsernet har opprettet tjenstepensjonsordning i henhold til lov om obligatorisk tjenstepensjon. Konsernet har en innskuddsordning og innskuddet resultatføres i den perioden innskuddet skal dekke sammen med tilhørende arbeidsgiveravgift.

### Kontantstrømoppstilling

Kontantstrømoppstillingen er utarbeidet etter den indirekte metode. Kontanter og kontantekvivalenter omfatter kontanter, bankinnskudd og andre kortsiktige, likvide plasseringer.



## Note 1 - Salgsinntekter pr. virksomhetsområde i konsernet

Pr. virksomhetsområde	01.02.23 -	01.02.22 -
	31.01.24	31.01.23
Apotekdrift	199 271 712	184 519 442
<b>Sum</b>	<b>199 271 712</b>	<b>184 519 442</b>
Geografisk fordeling		
Norge	199 271 712	184 519 442
<b>Sum</b>	<b>199 271 712</b>	<b>184 519 442</b>

Konsernet har avdelinger med driftsted i Alta, Laksev, Honningsvåg og Hammerfest.

## Note 2 - Lønnskostnad, antall ansatte, godtgjørelser mm.

	Konsern	
	01.02.23 -	01.02.22 -
	31.01.24	31.01.23
Lønnskostnader	25 171 778	23 267 092
Arbeidsgiveravgift	64 482	0
Pensjonskostnader	4 165 240	3 544 460
Andre ytelser	300 745	228 021
Innlån / utlån personale	-868 667	-1 229 394
<b>Sum</b>	<b>28 833 578</b>	<b>25 810 179</b>
Gjennomsnittlig antall årsverk	39	36

Konsernets pensjonsordning er innskuddsbasert og alle ansatte inngår i ordningen, se prinsippnoten.

Morselskapet Apo Invest AS har ingen ansatte og ingen lønnsytelser.

Daglig leder i Apo Invest er lønnet i datterselskapet Finnmarksapotekene AS. Daglig leder har mottatt kr. 545 525 i lønn og kr. 34 983 i andre ytelser. Apo Invest har hatt kostnader til innleie av eksternt styreleder med kr. 67 613 inkl. mva.

## Godtgjørelse til revisor

Godtgjørelse for lovpålagt revisjon og kostnadsførte godtgjørelser for andre tjenester til revisor fordeler seg slik (beløpene er oppgitt ekskl. mva):

	Morselskap	Konsern
Lovpålagt revisjon	20 000	205 000
Annen bistand	38 400	38 400
<b>Sum</b>	<b>58 400</b>	<b>243 400</b>

Revisjonshonorar i datterselskaper som driver apotekvirksomhet dekkes av Apokjeden AS og avregnes mot innbetalt kjedeavgift.

## Note 3 - Markedsbaserte aksjer

Morselskapet og konsernet har investert i følgende markedsbaserte finansielle omløpsmidler:

	Anskaffelseskost	Virkelig verdi		Resultatført verdiendring
		31.12.23	2023	
Vertipapirfond	4 252 168	5 301 615	696 308	
<b>Sum *</b>	<b>4 252 168</b>	<b>5 301 615</b>	<b>696 308</b>	
Verdiendring konsern januar 2024			0	
<b>Sum **</b>			<b>696 308</b>	

Resultatført endring er ført brutto på verdiøkning og -reduksjon under finanspostene i morselskapets resultatregnskap og konsernregnskapet.

\* Sum verdiendring for morselskapet pr. 31.12.23.

\*\* Sum verdiendring for konsernet omarbeidet pr. 31.01.24.



## Note 4 - Skatt

	Morselskap		Konsern	
	2023	2022	01.02.23 - 31.01.24	01.02.22 - 31.01.23
<b>Årets skattekostnad fordeler seg slik:</b>				
Betalbar skatt	-	4 024	1 316 270	1 567 541
Resultatført endring utsatt skatt			30 639	
<b>Skattekostnad</b>	<b>4 024</b>	<b>4 024</b>	<b>1 346 909</b>	<b>1 567 541</b>
<b>Beregning av årets skattegrunnlag</b>				
Resultat før skatt	5 598 461	7 955 308	6 242 155	6 783 133
Permanente forskjeller	-5 832 761	-7 937 019	-119 841	366 186
Endring i midlertidige forskjeller	-	-	-	-
Anvendelse av fremførbart underskudd				-24 132
<b>Årets skattegrunnlag</b>	<b>-234 300</b>	<b>18 289</b>	<b>6 122 314</b>	<b>7 125 187</b>
<b>Oversikt over midlertidige forskjeller</b>				
Fremførbart underskudd	-	-	-	-
<b>Sum midlertidige forskjeller og fremfø</b>	<b>-</b>	<b>-</b>	<b>-</b>	<b>-</b>
<b>Balanseført utsatt skatt / skattefordel</b>	<b>-</b>	<b>-</b>	<b>-</b>	<b>-</b>
			<b>01.02.23 - 31.01.24</b>	<b>01.02.22 - 31.01.23</b>
<b>Betalbar skattgjeld i konsern består av:</b>				
Betalbar skatt ligningsåret 31.01.23			1 521 640	1 541 781
Betalbar skatt ligningsåret 31.01.24			1 230 887	1 580 477
<b>Sum betalbar skatt</b>			<b>2 752 527</b>	<b>3 122 258</b>

## Note 5 - Varige driftsmidler

Konsemet eier en bolig som er bokført til kostpris. Boligeiendom avskrives ikke regnskapsmessig.

## Note 6 - Datterselskap, tilknyttet selskap mv.

Navn	Eierandel	Forretnings-kontor	Bokført verdi aksjer	EK siste årsregnskap*	Res siste årsregnskap*
Finmarkapotekene AS **	100 %	Alta	3 129 834	3 803 706	4 289 189
Apotekservice Finnmark AS	100 %	Alta	30 000	437 630	407 453
<b>Sum</b>			<b>3 159 834</b>	<b>4 241 336</b>	<b>4 696 642</b>

\* Apotekene har avvikende regnskapsår, 01.02 - 31.01. Apotekservice Finnmark AS følger kalenderåret. Morselskapet og datterselskapet Apotekservice Finnmark AS er omarbeidet til regnskapsår med slutt 31.01.24 i konserntallene.

## Konserninterne transaksjoner

Morselskapets regnskap pr. 31.12.23 inneholder følgende mellomværende med datterselskaper:

Morselskapet har kortsiktig fordring på kr. 4 000 000 som knytter seg til utbytte fra datterselskap pr. 31.12.23.

Morselskapet har et lån fra datterselskap pålydende kr. 2 800 000. Lånet er rente og avdragsfritt. Det er ikke avtalt innfrielsesdato for lånet og lånet fremgår som langsiktig gjeld i morselskapets regnskap pr. 31.12.23.

## Note 7 - Varelager

Konsemetets varebeholdning består av:

Salgsvarer til kostpris	11 358 342
Ukurans	0
<b>Bokført verdi varebeholdning</b>	<b>10 954 880</b>



## Note 8 - Bankinnskudd

	Konsern	
	01.02.23 -	01.02.22 -
	31.01.24	31.01.23
Bundne skattetreksmidler	867 667	767 626
<b>Sum bundne bankinnskudd</b>	<b>867 667</b>	<b>767 626</b>

Morselskapet har ikke bundne midler.

## Note 9 - Aksjekapital og aksjonærinformasjon

Aksjekapitalen i selskapet består av en aksjeklasse. Alle aksjer har like rettigheter.

	Antall	Pålydende	Aksjekapital
Ordinære aksjer	240	1 000	240 000

Aksjonærer	Rolle	Antall aksjer	Eierandel	Stemmerett
Lukas Invest AS (Hege Hillestad)	Daglig leder	96	40 %	40 %
Holding Midfelder AS (Steinar Johnser)	Styremedlem	48	20 %	20 %
Dåvøy Invest AS (Andreas Dåvøy)	Styremedlem	48	20 %	20 %
Inger Johanne Kristensen	Styremedlem	48	20 %	20 %

## Note 10 - Egenkapital

Morselskap	Aksjekapital	Opptjent egenkapital	Sum
Egenkapital 01.01.23	240 000	2 787	242 787
Årets resultat		5 598 461	5 598 461
Avsatt utbytte		-5 601 248	-5 601 248
<b>Egenkapital 31.12.23</b>	<b>240 000</b>	<b>-</b>	<b>240 000</b>

Konsern	Aksjekapital	Konsernets fonds	Sum
Egenkapital 01.02.23	240 000	5 678 877	5 918 877
Årets resultat		4 895 246	4 895 246
Avsatt utbytte		-5 601 248	-5 601 248
<b>Egenkapital 31.01.24</b>	<b>240 000</b>	<b>4 972 877</b>	<b>5 212 873</b>

## Note 11 - Andre fordringer og gjeld, pantstillelser og forfall

Morselskapet og konsernet har ingen ekstern bankgjeld eller pantstillelser.

Morselskapet og konsernet har ingen eksterne fordringer med forfall senere enn 1 år og ingen ekstern gjeld med forfall senere enn 5 år etter balansedato.

## Note 12 - Vesentlige avtaler

Konsernets apotekelskap har inngått franchiseavtale med Apokjeden AS. Apotekene betaler kjedeavgift og i avgiften inngår husleie, inventarleie, franchiseavgift og markedsføringsavgifter.



## Års- og konsernregnskap

Apo Invest AS

### Kontantstrømoppstilling

MORSELSKAP		KONSERN	
2023	2022	01.02.23 - 31.01.24	01.02.22 - 31.01.23
<b>Kontantstrøm fra operasjonelle aktiviteter</b>			
5 598 461	7 955 308	6 242 155	8 384 176
-4 024		-1 436 257	-1 095 304
696 308	-647 954	696 308	-1 357 547
		-403 462	-512 674
		-181 551	1 245 701
31 376	-1 995	5 101 734	-6 857 275
-726 670	-387 089	-2 694 365	-2 913 293
<b>5 595 451</b>	<b>6 918 270</b>	<b>7 324 562</b>	<b>-3 106 216</b>
<b>Kontantstrøm fra investeringer</b>			
-93 012	-545 003	-93 012	-30 000
<b>-93 012</b>	<b>-545 003</b>	<b>-93 012</b>	<b>-30 000</b>
<b>Kontantstrøm fra finansieringsaktiviteter</b>			
-7 968 000	-6 096 000	-7 968 000	-3 720 000
<b>-7 968 000</b>	<b>-6 096 000</b>	<b>-7 968 000</b>	<b>-3 720 000</b>
-2 465 561	277 267	-736 450	-6 856 216
<b>2 544 967</b>	<b>2 267 700</b>	<b>20 954 520</b>	<b>22 623 089</b>
<b>79 406</b>	<b>2 544 967</b>	<b>20 218 070</b>	<b>20 954 520</b>

#### Tilleggsopplysninger

Kontanter og kontantekvivalenter består av kontanter og bank herunder også bundne midler jf. note 8.

\*Kontantstrømoppstillingen er for kalenderår for morselskap og for regnskapsår 31.01 - 01.02. for konsernet