



ÅRSREGNSKAPET FOR REGNSKAPSÅRET 2024 - GENERELL INFORMASJON

Enheten

Organisasjonsnummer:	912 817 520
Organisasjonsform:	Aksjeselskap
Foretaksnavn:	PENSUM GROUP AS
Forretningsadresse:	Frøyas gate 15 0273 OSLO

Regnskapsår

Årsregnskapets periode:	01.01.2024 - 31.12.2024
-------------------------	-------------------------

Konsern

Mørselskap i konsern:	Ja
Konsernregnskap lagt ved:	Ja

Regnskapsregler

Regler for små foretak benyttet:	Ja
Benyttet ved utarbeidelsen av årsregnskapet til selskapet:	Regnskapslovens alminnelige regler
Benyttet ved utarbeidelsen av årsregnskapet til konsernet:	Regnskapslovens alminnelige regler

Årsregnskapet fastsatt av kompetent organ

Bekreftet av representant for selskapet:	Anders Winther-Larsen
Dato for fastsettelse av årsregnskapet:	25.06.2025

Grunnlag for avgivelse

År 2024: Årsregnskapet er elektronisk innlevert
År 2023: Tall er hentet fra elektronisk innlevert årsregnskap fra 2024

Det er ikke krav til at årsregnskapet m.v. som sendes til Regnskapsregisteret er undertegnet. Kontrollen på at dette er utført ligger hos revisor/enhetens øverste organ. Sikkerheten ivaretas ved at innsender har rolle/rettighet for innsending av årsregnskapet via Altinn, og ved at det bekreftes at årsregnskapet er fastsatt av kompetent organ.

Brønnøysundregistrene, 06.08.2025



Resultatregnskap

Beløp i: NOK	Note	2024	2023
RESULTATREGNSKAP			
Inntekter			
Annen driftsinntekt	2	2 002 457	1 806 932
Sum inntekter		2 002 457	1 806 932
Kostnader			
Lønnskostnad	3	854 774	826 384
Avskrivning på varige driftsmidler og immaterielle eiendeler	4	103 678	60 357
Annen driftskostnad	3	1 714 067	174 843
Sum kostnader		2 672 519	1 061 584
Driftsresultat		-670 062	745 348
Finansinntekter og finanskostnader			
Annen renteinntekt		352 866	164 301
Annen finansinntekt	1,6	10 374	9 577 710
Sum finansinntekter		363 240	9 742 011
Annen rentekostnad	6	1 012 202	899 702
Annen finanskostnad		8 395	4 916
Sum finanskostnader		1 020 597	904 618
Netto finans		-657 357	8 837 393
Resultat før skattekostnad		-1 327 419	9 582 741
Skattekostnad	7	1 432 635	72 412
Årsresultat		-2 760 054	9 510 329
Overføringer og disponeringer			
Overføringer til/fra annen egenkapital		-2 760 054	9 510 330
Sum overføringer og disponeringer		-2 760 054	9 510 330



Balanse

Beløp i: NOK	Note	2024	2023
BALANSE - EIENDELER			
Anleggsmidler			
Immaterielle eiendeler			
Utsatt skattefordel	7	393 454	61 599
Sum immaterielle eiendeler		393 454	61 599
Varige driftsmidler			
Driftsløsøre, inventar, verktøy, kontormaskiner og lignende	4,12	1 146 325	50 000
Sum varige driftsmidler		1 146 325	50 000
Finansielle anleggsmidler			
Investering i datterselskap	10	91 858 393	91 858 393
Lån til foretak i samme konsern	5,6	807 639	1 565 722
Andre fordringer	5,6	9 796 131	9 796 131
Sum finansielle anleggsmidler		102 462 163	103 220 246
Sum anleggsmidler		104 001 942	103 331 845
Omløpsmidler			
Varer			
Fordringer			
Kundefordringer	5,6	422 090	814 386
Andre fordringer	5	25 672	1 312
Sum fordringer		447 762	815 698
Investeringer			
Andre finansielle instrumenter		302 447	302 447
Sum investeringer		302 447	302 447
Bankinnskudd, kontanter og lignende			
Bankinnskudd, kontanter og lignende		10 144 174	4 637 439
Sum bankinnskudd, kontanter og lignende		10 144 174	4 637 439
Sum omløpsmidler		10 894 383	5 755 584



Balanse

Beløp i: NOK	Note	2024	2023
SUM EIENDELER		114 896 325	109 087 429

BALANSE - EGENKAPITAL OG GJELD

Egenkapital

Innskutt egenkapital

Selskapskapital	13	232 637	220 457
Beholdning av egne aksjer		-3 038	-3 705
Overkurs		75 045 905	63 922 362
Annen innskutt egenkapital		-359 050	-359 050
Sum innskutt egenkapital		74 916 454	63 780 064

Opptjent egenkapital

Annen egenkapital		25 966 530	29 891 705
Sum opptjent egenkapital		25 966 530	29 891 705

Sum egenkapital

		100 882 984	93 671 769
--	--	--------------------	-------------------

Gjeld

Langsiktig gjeld

Annen langsiktig gjeld

Gjeld til kredittinstitusjoner	5,12	1 106 355	
Øvrig langsiktig gjeld	5,6	1 047 128	1 070 928
Gjeld til verdipapirforetak	5,6	10 608 797	12 001 621
Sum annen langsiktig gjeld		12 762 280	13 072 549

Sum langsiktig gjeld

		12 762 280	13 072 549
--	--	-------------------	-------------------

Kortsiktig gjeld

Leverandørgjeld	5,6	89 716	2 190 351
Betalbar skatt	7		
Skyldige offentlige avgifter	5	79 040	65 425
Utbytte	5	999 338	
Annen kortsiktig gjeld	5,6	82 966	87 334
Sum kortsiktig gjeld		1 251 060	2 343 110

Sum gjeld

		14 013 340	15 415 659
--	--	-------------------	-------------------



Balanse

Beløp i: NOK	Note	2024	2023
SUM EGENKAPITAL OG GJELD		114 896 324	109 087 428



Konsernets resultatregnskap

Beløp i: NOK	Note	2024	2023
RESULTATREGNSKAP			
Inntekter			
Salgsinntekt		28 040 291	39 838 984
Annen driftsinntekt	1	44 809 862	49 430 699
Sum inntekter		72 850 153	89 269 683
Kostnader			
Lønnskostnad	3	52 402 749	55 444 749
Avskrivning på varige driftsmidler og immaterielle eiendeler	4	499 088	353 016
Annen driftskostnad	3	27 407 932	26 302 265
Sum kostnader		80 309 769	82 100 030
Driftsresultat		-7 459 616	7 169 653
Finansinntekter og finanskostnader			
Annen renteinntekt		1 171 327	1 410 237
Annen finansinntekt		442 673	799 959
Sum finansinntekter		1 614 000	2 210 196
Annen rentekostnad		188 208	93 321
Annen finanskostnad		81 496	155 650
Sum finanskostnader		269 704	248 971
Netto finans		1 344 296	1 961 225
Resultat før skattekostnad		-6 115 320	9 130 878
Skattekostnad	7	367 085	110 239
Årsresultat		-6 482 405	9 020 639
Overføringer og disponeringer			
Overføringer til/fra annen egenkapital		-6 482 405	9 020 638
Sum overføringer og disponeringer		-6 482 405	9 020 638



Konsernets balanse

Beløp i: NOK	Note	2024	2023
BALANSE - EIENDELER			
Anleggsmidler			
Immaterielle eiendeler			
Utsatt skattefordel	7	1 501 794	104 389
Sum immaterielle eiendeler		1 501 794	104 389
Varige driftsmidler			
Driftsløsøre, inventar, verktøy, kontormaskiner og lignende	4,12	3 221 175	1 770 259
Sum varige driftsmidler		3 221 175	1 770 259
Finansielle anleggsmidler			
Andre fordringer	5,6	15 088 400	15 006 517
Sum finansielle anleggsmidler		15 088 400	15 006 517
Sum anleggsmidler		19 811 369	16 881 165
Omløpsmidler			
Varer			
Fordringer			
Kundefordringer	5,6	9 401 494	8 817 461
Andre fordringer	5,6	919 411	949 126
Sum fordringer		10 320 905	9 766 587
Investeringer			
Andre finansielle instrumenter		302 447	302 447
Sum investeringer		302 447	302 447
Bankinnskudd, kontanter og lignende			
Bankinnskudd, kontanter og lignende	11	25 418 481	22 470 588
Sum bankinnskudd, kontanter og lignende		25 418 481	22 470 588
Sum omløpsmidler		36 041 833	32 539 622
SUM EIENDELER		55 853 202	49 420 787



Konsernets balanse

Beløp i: NOK	Note	2024	2023
BALANSE - EGENKAPITAL OG GJELD			
Egenkapital			
Innskutt egenkapital			
Selskapskapital	13	232 637	220 457
Beholdning av egne aksjer		-3 038	-3 705
Overkurs		64 516 457	53 392 916
Annen innskutt egenkapital		193 627	193 627
Sum innskutt egenkapital		64 939 683	53 803 295
Opptjent egenkapital			
Udekket tap		29 630 630	21 983 105
Sum opptjent egenkapital		-29 630 630	-21 983 105
Sum egenkapital		35 309 053	31 820 190
Gjeld			
Langsiktig gjeld			
Annen langsiktig gjeld			
Gjeld til kredittinstitusjoner	5,12	3 241 421	1 542 927
Øvrig langsiktig gjeld	5,6	1 047 128	1 070 928
Sum annen langsiktig gjeld		4 288 549	2 613 855
Sum langsiktig gjeld		4 288 549	2 613 855
Kortsiktig gjeld			
Leverandørgjeld	5	940 111	1 081 900
Betalbar skatt	7		
Skyldige offentlige avgifter	5	4 068 912	3 894 516
Annen kortsiktig gjeld		11 246 576	10 010 327
Sum kortsiktig gjeld		16 255 599	14 986 743
Sum gjeld		20 544 148	17 600 598
SUM EGENKAPITAL OG GJELD		55 853 201	49 420 788



Brønnøysundregistrene

ÅRSREGNSKAP FOR REGNSKAPSÅRET 2024 - GENERELL INFORMASJON

Journalnummer: 2025 626256

Enheten

Organisasjonsnummer: 912 817 520
Organisasjonsform: Aksjeselskap
Foretaksnavn: PENSUM GROUP AS
Forretningsadresse: Frøyas gate 15
0273 OSLO

Regnskapsår

Årsregnskapets periode: 01.01.2024 - 31.12.2024

Konsern

Morselskap i konsern: Ja
Konsernregnskap lagt ved: Ja

Regnskapsregler

Regler for små foretak benyttet: Ja
Benyttet ved utarbeidelsen av
årsregnskapet til selskapet: Regnskapslovens alminnelige regler
Benyttet ved utarbeidelsen av
årsregnskapet til konsernet: Regnskapslovens alminnelige regler

Årsregnskapet fastsatt av kompetent organ

Bekreftet av representant for selskapet: Anders Winther-Larsen
Dato for fastsettelse av årsregnskapet: 25.06.2025

Revisjon

Årsregnskapet er utarbeidet av ekstern
autorisert regnskapsfører: Ja
Ekstern autorisert regnskapsfører har i
løpet av regnskapsåret bistått ved den
løpende regnskapsføringen eller utført
andre tjenester for selskapet enn å
utarbeide årsregnskapet: Ja

Grunnlag for avgivelse

År 2024: Årsregnskap er elektronisk innlevert.
År 2023: Tall er hentet fra elektronisk innlevert årsregnskap fra 2024.

Det er ikke krav til at årsregnskapet m.v. som sendes til Regnskapsregisteret er undertegnet. Kontrollen på at dette er utført ligger hos revisor/enhetens øverste organ. Sikkerheten ivaretas ved at innsender har rolle/rettighet for innsending av årsregnskapet via Altinn, og ved at det bekreftes at årsregnskapet er fastsatt av kompetent organ.

Brønnøysundregistrene, 05.08.2025

Brønnøysundregistrene
Postadresse: Postboks 900, 8910 Brønnøysund
Telefon: 75 00 75 00
E-post: firmapost@brreg.no Internett: www.brreg.no
Organisasjonsnummer: 974 760 673



Organisasjonsnr: 912 817 520
PENSUM GROUP AS

RESULTATREGNSKAP

Beløp i: NOK	Note	2024	2023
RESULTATREGNSKAP			
Inntekter			
Annen driftsinntekt	2	2 002 457	1 806 932
Sum inntekter		2 002 457	1 806 932
Kostnader			
Lønnskostnad	3	854 774	826 384
Avskrivning på varige driftsmidler og immaterielle eiendeler	4	103 678	60 357
Annen driftskostnad	3	1 714 067	174 843
Sum kostnader		2 672 519	1 061 584
Driftsresultat		-670 062	745 348
Finansinntekter og finanskostnader			
Annen renteinntekt		352 866	164 301
Annen finansinntekt	1,6	10 374	9 577 710
Sum finansinntekter		363 240	9 742 011
Annen rentekostnad	6	1 012 202	899 702
Annen finanskostnad		8 395	4 916
Sum finanskostnader		1 020 597	904 618
Netto finans		-657 357	8 837 393
Resultat før skattekostnad		-1 327 419	9 582 741
Skattekostnad	7	1 432 635	72 412
Årsresultat		-2 760 054	9 510 329
Overføringer og disponeringer			
Overføringer til/fra annen egenkapital		-2 760 054	9 510 330
Sum overføringer og disponeringer		-2 760 054	9 510 330



Organisasjonsnr: 912 817 520
PENSUM GROUP AS

BALANSE

Beløp i: NOK	Note	2024	2023
BALANSE - EIENDELER			
Anleggsmidler			
Immaterielle eiendeler			
Utsatt skattefordel	7	393 454	61 599
Sum immaterielle eiendeler		393 454	61 599
Varige driftsmidler			
Driftsløsøre, inventar, verktøy, kontormaskiner og lignende	4,12	1 146 325	50 000
Sum varige driftsmidler		1 146 325	50 000
Finansielle anleggsmidler			
Investering i datterselskap	10	91 858 393	91 858 393
Lån til foretak i samme konsern	5,6	807 639	1 565 722
Andre fordringer	5,6	9 796 131	9 796 131
Sum finansielle anleggsmidler		102 462 163	103 220 246
Sum anleggsmidler		104 001 942	103 331 845
Omløpsmidler			
Varer			
Fordringer			
Kundefordringer	5,6	422 090	814 386
Andre fordringer	5	25 672	1 312
Sum fordringer		447 762	815 698
Investeringer			
Andre finansielle instrumenter		302 447	302 447
Sum investeringer		302 447	302 447
Bankinnskudd, kontanter og lignende			
Bankinnskudd, kontanter og lignende		10 144 174	4 637 439
Sum bankinnskudd, kontanter og lignende		10 144 174	4 637 439
Sum omløpsmidler		10 894 383	5 755 584
SUM EIENDELER		114 896 325	109 087 429

BALANSE - EGENKAPITAL OG GJELD



Egenkapital			
Innskutt egenkapital			
Selskapskapital	13	232 637	220 457
Beholdning av egne aksjer		-3 038	-3 705
Overkurs		75 045 905	63 922 362
Annen innskutt egenkapital		-359 050	-359 050
Sum innskutt egenkapital		74 916 454	63 780 064
Opptjent egenkapital			
Annen egenkapital		25 966 530	29 891 705
Sum opptjent egenkapital		25 966 530	29 891 705
Sum egenkapital		100 882 984	93 671 769
Gjeld			
Langsiktig gjeld			
Annen langsiktig gjeld			
Gjeld til			
kredittinstitusjoner	5,12	1 106 355	
Øvrig langsiktig gjeld	5,6	1 047 128	1 070 928
Gjeld til verdipapirforetak	5,6	10 608 797	12 001 621
Sum annen langsiktig gjeld		12 762 280	13 072 549
Sum langsiktig gjeld		12 762 280	13 072 549
Kortsiktig gjeld			
Leverandørgjeld	5,6	89 716	2 190 351
Betalbar skatt	7		
Skyldige offentlige avgifter	5	79 040	65 425
Utbytte	5	999 338	
Annen kortsiktig gjeld	5,6	82 966	87 334
Sum kortsiktig gjeld		1 251 060	2 343 110
Sum gjeld		14 013 340	15 415 659
SUM EGENKAPITAL OG GJELD		114 896 324	109 087 428



Organisasjonsnr: 912 817 520
PENSUM GROUP AS

KONSERNRESULTATREGNSKAP

Beløp i: NOK	Note	2024	2023
RESULTATREGNSKAP			
Inntekter			
Salgsinntekt		28 040 291	39 838 984
Annen driftsinntekt	1	44 809 862	49 430 699
Sum inntekter		72 850 153	89 269 683
Kostnader			
Lønnskostnad	3	52 402 749	55 444 749
Avskrivning på varige driftsmidler og immaterielle eiendeler	4	499 088	353 016
Annen driftskostnad	3	27 407 932	26 302 265
Sum kostnader		80 309 769	82 100 030
Driftsresultat		-7 459 616	7 169 653
Finansinntekter og finanskostnader			
Annen renteinntekt		1 171 327	1 410 237
Annen finansinntekt		442 673	799 959
Sum finansinntekter		1 614 000	2 210 196
Annen rentekostnad		188 208	93 321
Annen finanskostnad		81 496	155 650
Sum finanskostnader		269 704	248 971
Netto finans		1 344 296	1 961 225
Resultat før skattekostnad		-6 115 320	9 130 878
Skattekostnad	7	367 085	110 239
Årsresultat		-6 482 405	9 020 638
Overføringer og disponeringer			
Overføringer til/fra annen egenkapital		-6 482 405	9 020 638
Sum overføringer og disponeringer		-6 482 405	9 020 638



Organisasjonsnr: 912 817 520
PENSUM GROUP AS

KONSERNBALANSE

Beløp i: NOK	Note	2024	2023
BALANSE - EIENDELER			
Anleggsmidler			
Immaterielle eiendeler			
Utsatt skattefordel	7	1 501 794	104 389
Sum immaterielle eiendeler		1 501 794	104 389
Varige driftsmidler			
Driftsløsøre, inventar, verktøy, kontormaskiner og lignende	4,12	3 221 175	1 770 259
Sum varige driftsmidler		3 221 175	1 770 259
Finansielle anleggsmidler			
Andre fordringer	5,6	15 088 400	15 006 517
Sum finansielle anleggsmidler		15 088 400	15 006 517
Sum anleggsmidler		19 811 369	16 881 165
Omløpsmidler			
Varer			
Fordringer			
Kundefordringer	5,6	9 401 494	8 817 461
Andre fordringer	5,6	919 411	949 126
Sum fordringer		10 320 905	9 766 587
Investeringer			
Andre finansielle instrumenter		302 447	302 447
Sum investeringer		302 447	302 447
Bankinnskudd, kontanter og lignende			
Bankinnskudd, kontanter og lignende	11	25 418 481	22 470 588
Sum bankinnskudd, kontanter og lignende		25 418 481	22 470 588
Sum omløpsmidler		36 041 833	32 539 622
SUM EIENDELER		55 853 202	49 420 787

BALANSE - EGENKAPITAL OG GJELD

Egenkapital
Innskutt egenkapital



Selskapskapital	13	232 637	220 457
Beholdning av egne aksjer		-3 038	-3 705
Overkurs		64 516 457	53 392 916
Annen innskutt egenkapital		193 627	193 627
Sum innskutt egenkapital		64 939 683	53 803 295
Opptjent egenkapital			
Udekket tap		29 630 630	21 983 105
Sum opptjent egenkapital		-29 630 630	-21 983 105
Sum egenkapital		35 309 053	31 820 190
Gjeld			
Langsiktig gjeld			
Annen langsiktig gjeld			
Gjeld til			
kredittinstitusjoner	5,12	3 241 421	1 542 927
Øvrig langsiktig gjeld	5,6	1 047 128	1 070 928
Sum annen langsiktig gjeld		4 288 549	2 613 855
Sum langsiktig gjeld		4 288 549	2 613 855
Kortsiktig gjeld			
Leverandørgjeld	5	940 111	1 081 900
Betalbar skatt	7		
Skyldige offentlige avgifter	5	4 068 912	3 894 516
Annen kortsiktig gjeld		11 246 576	10 010 327
Sum kortsiktig gjeld		16 255 599	14 986 743
Sum gjeld		20 544 148	17 600 598
SUM EGENKAPITAL OG GJELD		55 853 201	49 420 788



Organisasjonsnr: 912 817 520
PENSUM GROUP AS

NOTEOPPLYSNINGER - SELSKAP - alle poster oppgitt i hele tall

Note
3

Antall årsverk i regnskapsåret
0.40

Sum Beløp

Balanseført verdi 31.12. Varige driftsmidler Immaterielle eiend.

Konsernregnskap

Morselskapet sitt navn

Forretningskontor for morselskapet

Begrunnelse for at datterselskap er utelatt fra konsolideringen

Samlet beløp - tilknyttet selskap Årets Fjorårets

Samlet beløp - foretak i samme konsern Årets Fjorårets

Samlet beløp - foretak i samme konsern Årets Fjorårets

Samlet beløp - felles kontrollert virksomhet Årets Fjorårets

Pantstillelse Beløp

Beholdning av egne aksjer Antall Pålydende Andel av aksjek.



Organisasjonsnr: 912 817 520
PENSUM GROUP AS

NOTEOPPLYSNINGER - KONSERN - alle poster oppgitt i hele tall

Note
3

Antall årsverk i regnskapsåret
33.00

Sum Beløp

Balanseført verdi 31.12. Varige driftsmidler Immaterielle eiend.

Konsernregnskap

Morselskapet sitt navn

Forretningskontor for morselskapet

Begrunnelse for at datterselskap er utelatt fra konsolideringen

Samlet beløp - tilknyttet selskap Årets Fjorårets

Samlet beløp - foretak i samme konsern Årets Fjorårets

Samlet beløp - foretak i samme konsern Årets Fjorårets

Samlet beløp - felles kontrollert virksomhet Årets Fjorårets

Pantstillelse Beløp

Beholdning av egne aksjer Antall Pålydende Andel av aksjek.



Årsberetning 2024 - Pensum Group AS

Virksomhetens art og tilholdssted

Pensum Group AS er et holdingselskap som forvalter sine eierinteresser i tillegg til å tilby administrative tjenester.

Konsernet består i tillegg til Pensum Group AS av følgende datterselskap:

- Pensum Asset Management AS, Norge
- Pensum Scrc AS, Norge
- Pensum Eiendomsforvaltning AS

Selskapets virksomhet har foregått i Norge. Tilsvarende for datterselskapene.

2024 var et år preget av pågående krig i Europa, samt en fortsatt høy inflasjon globalt, noe som har påvirket både eksisterende og potensielle kunder sin investeringskapasitet.

Redegjørelse for årsregnskapet

Omsetningen i konsernet endte på tNOK 72.850 i 2024 mot 89.270 i 2023. Årsresultatet ble i 2024 et underskudd på tNOK 6.482 mot et overskudd på tNOK 9.020 i 2023. Reduserte inntekter er hovedårsaken til underskuddet.

Samlet kontantstrøm fra driften i konsernet var tNOK - 6.748, mens driftsoverskuddet for konsernet var tNOK - 7.460. De samlede investeringene i konsernet i 2024 medførte en negativ kontantstrøm på tNOK 1.864

Konsernets likviditetsbeholdning var tNOK 25.418 per 31.12.2024. Konsernets evne til egenfinansiering av investeringer er tilfredsstillende.

Konsernets kortsiktige gjeld utgjorde pr. 31.12.2024 79 % av samlet gjeld i konsernet. Konsernets finansielle stilling er tilfredsstillende.

Totalkapitalen var ved utgangen av året tNOK 55.853. Egenkapitalandelen pr. 31.12.2024 var 63 %.



*This document has been digitally signed using Lime eSign. Original document fingerprint:
2c4ba4578fac883aaf995ed80ac608a022668abcba0e1232ba0e8a6d5cae1565*



Fremtidig utvikling

Selskapets utsikter de nærmeste år vurderes som positive. Selskapet fortsatte også i 2024 å levere gode forvaltningsresultater for sine kunder.

Finansiell risiko

Overordnet om målsetting og strategi

Pensum Group AS med datterselskap er eksponert for finansiell risiko på ulike områder, spesielt valutarisiko. Målsettingen er å avdempe den finansielle risikoen i størst mulig grad. Selskapets nåværende strategi innbefatter ikke bruk av finansielle instrumenter, men dette er gjenstand for løpende vurdering av styret

Markedsrisiko

Pensum Asset Management AS er eksponert for markedsutvikling i verdens finansielle markeder. Selskapet har sine inntekter og kostnader i norske kroner, og har med dette en relativt begrenset og indirekte valutarisiko.

Kredittrisiko

Risikoen for tap på fordringer er vurdert som lav.

Likviditetsrisiko

Selskapet vurderer likviditeten i selskapet som god.

Fortsatt drift

I samsvar med regnskapsloven § 3-3a bekreftes det at forutsetningene om fortsatt drift er til stede. Til grunn for antagelsen ligger resultatprognoser og konsernets langsiktige strategiske prognoser for årene fremover. Konsernet er i en sunn økonomisk og finansiell stilling.

Resultatdisponering

Styret foreslår følgende disponering av årsresultatet i hhv Pensum Group AS og konsernet Pensum Group (tall i hele 1.000):

Annen egenkapital	2.760	-6.482
Totalt disponert	2.760	-6.482

Forslaget er begrunnet i hhv eiernes ønske om å styrke kapitalstrukturen i selskapet og å dekke inn underskuddet i konsernet.



This document has been digitally signed using Lime eSign. Original document fingerprint:
2c4ba4578fac883aaf995ed80ac608a022668abcba0e1232ba0e8a6d5cae1565



Arbeidsmiljø

Sykefraværet i selskapet, og i konsernet, var i 2024 lavt. Det var ingen skader eller uhell på arbeidsplassen.

Styreansvarsforsikring

Samtlige styremedlemmer har styreansvarsforsikring.

Likestilling og diskriminering

Pensum Group AS med datterselskap har som mål å være en arbeidsplass der det råder full likestilling mellom kvinner og menn, og har innarbeidet en personalpolitikk som anses for å være kjønnsnøytral på alle områder. Konsernet hadde ved årets utløp 31 ansatte, 4 kvinner og 27 menn.

Styret i selskapet består av tre medlemmer, alle menn.

Ytre miljø

Selskapet driver ikke virksomhet som forurensar det ytre miljøet.

Redegjørelse for arbeid med grunnleggende menneskerettigheter og anstendige arbeidsforhold (åpenhetsloven):

Virksomhetene skal avlegge redegjørelse ihht til Åpenhetsloven. Redegjørelsen blir tilgjengelig på selskapets hjemmeside.

Oslo, 25.03.2025

Tom Pettersen
Daglig leder/ Styreleder

Christian Myhre
Styremedlem

Gustaf Aspelin
Styremedlem



*This document has been digitally signed using Lime eSign. Original document fingerprint:
2c4ba4578fac883aaf995ed80ac608a022668abcba0e1232ba0e8a6d5cae1565*



Resultatregnskap

Pensum Group AS

Morselskap			Konsern		
2023	2024	Note	Note	2024	2023
Driftsinntekter og driftskostnader					
-	-			28 040 291	39 838 984
1 806 932	2 002 457		1	44 809 862	49 430 699
1 806 932	2 002 457	2	2	72 850 154	89 269 683
826 384	854 774	3	3	52 402 749	55 444 749
60 357	103 678	4	4	499 088	353 016
-	-	5	5	-	-
174 843	1 714 067	3	3	27 407 932	26 302 265
1 061 584	2 672 519			80 309 769	82 100 030
745 348	-670 062			- 7 459 615	7 169 653
Finansinntekter og finanskostnader					
164 301	352 866			1 171 327	1 410 237
9 577 710	10 374	1,6		442 673	799 959
899 702	1 012 202	6		188 208	93 321
4 916	8 395			81 496	155 650
8 837 393	-657 357			1 344 296	1 961 225
9 582 741	-1 327 419			- 6 115 320	9 130 877
72 412	1 432 635	7	7	367 085	110 239
9 510 330	-2 760 053			- 6 482 405	9 020 638
9 510 330	-2 760 053	9	8,9	- 6 482 405	9 020 638
Overføringer					
-	-			-	-
9 510 330	2 760 053			- 6 482 405	9 020 638
-	-			-	-
9 510 330	2 760 053			- 6 482 405	9 020 638



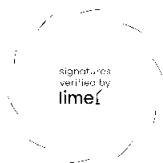
This document has been digitally signed using Lime eSign. Original document fingerprint:
2c4ba4578fac883aaf995ed80ac608a022668abcba0e1232ba0e8a6d5cae1565



Balanse

Pensum Group AS

Morselskap			Konsern		
2023	2024	Note	Note	2024	2023
Eiendeler					
Anleggsmidler					
Immatrielle eiendeler					
61 599	393 454	7		1 501 794	104 389
61 599	393 454		7	1 501 794	104 389
Utsatt skattefordel					
Sum immatrielle eiendeler					
Varige driftsmidler					
50 000	1 146 325	4,12		3 221 175	1 770 259
50 000	1 146 325		4,12	3 221 175	1 770 259
Driftsløsøre, inventar o.a. utstyr					
Sum varige driftsmidler					
Finansielle anleggsmidler					
91 858 393	91 858 393	10		-	-
1 565 722	807 639	5,6		-	-
9 796 131	9 796 131	5,6		15 088 400	15 006 517
103 220 246	102 462 163		5,6	15 088 400	15 006 517
Andre langsiktige fordringer					
Sum finansielle anleggsmidler					
103 331 845	104 001 942			19 811 368	16 881 165
Sum anleggsmidler					
Omløpsmidler					
Fordringer					
814 386	422 090	5,6		9 401 494	8 817 461
1 312	25 672	5		919 411	949 126
-	-	5,6		-	-
815 698	447 762		5,6	10 320 905	9 766 588
Kundefordringer					
Andre kortsiktige fordringer					
Konsernfordringer					
Sum fordringer					
Investeringer					
302 447	302 447			302 447	302 447
302 447	302 447			302 447	302 447
Andre finansielle instrumenter					
Sum investeringer					
4 637 439	10 144 174	11		25 418 481	22 470 588
			11	25 418 481	22 470 588
Bankinnskudd, kontanter o.l.					
5 755 584	10 894 383			36 041 833	32 539 623
Sum omløpsmidler					
109 087 428	114 896 324			55 853 201	49 420 788
Sum eiendeler					



This document has been digitally signed using Lime eSign. Original document fingerprint:
2c4ba4578fac883aa995ed80ac608a022668abcba0e1232ba0e8a6d5cae1565



Balanse

Pensum Group AS

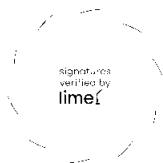
Morselskap			Konsern		
2023	2024	Note	Note	2024	2023
Egenkapital og gjeld					
Egenkapital					
Innskutt egenkapital					
220 457	232 637	13	13	232 637	220 457
- 3 705	- 3 038		-	- 3 038	- 3 705
63 922 362	75 045 905			64 516 457	53 392 916
- 359 050	- 359 050			193 627	193 627
63 780 064	74 916 454			64 939 683	53 803 295
Opptjent egenkapital					
29 891 705	25 966 530				
-	-		-	29 630 630	- 21 983 105
29 891 705	25 966 530		-	29 630 630	- 21 983 105
93 671 769	100 882 984	9	9	35 309 053	31 820 190
Gjeld					
Avsetning for forpliktelses					
-	-	7	7	-	-
-	-			-	-
Annenn langsiktig gjeld					
-	1 106 355	5,12	5,12	3 241 421	1 542 927
12 001 621	10 608 797	5,6		-	-
1 070 928	1 047 128	5,6	5,6	1 047 128	1 070 928
13 072 549	12 762 280			4 288 549	2 613 855
Kortsiktig gjeld					
-	-			-	-
2 190 351	89 716	5,6	5	940 111	1 081 900
-	-	7	7	-	-
65 425	79 040	5	5	4 068 912	3 894 516
-	999 338	5		-	-
-	-	5,6		-	-
87 334	82 966	5,6	5	11 246 576	10 010 327
2 343 110	1 251 060			16 255 599	14 986 743
15 415 659	14 013 340			20 544 148	17 600 598
109 087 428	114 896 324			55 853 201	49 420 788

Oslo, 25.03.2025

Christian Myhre
Styremedlem

Tom Pettersen
Styreleder/ daglig leder

Gustaf Aspelin
Styremedlem



This document has been digitally signed using Lime eSign. Original document fingerprint:
2c4ba4578fac883aaf995ed80ac608a022668abcba0e1232ba0e8a6d5cae1565



Regnskapsprinsipper

Årsregnskapet er satt opp i samsvar med regnskapslovens bestemmelser og god regnskapsskikk og Forskrift om årsregnskap m.m. for verdipapirforetak.

Konsolidering

Konsernregnskapet inkluderer morselskapet Pensum Group AS samt datterselskapene Pensum Asset Management AS, Pensum Eiendomsfovaltning AS samt Pensum SCORE AS. Alle selskap eies 100%.

Transaksjoner og mellomværende mellom selskapene i konsernet er eliminert. Konsernregnskapet er utarbeidet etter ensartede prinsipper, ved at datterselskapet følger de samme regnskapsprinsipper som morselskapet. Selskapet har ingen minoritetsinteresser.

Avgang datterselskap.

Det tidligere datterselskapet Pensum Eiendomsmegling AS ble i 2023 avhendet. Gevinsten ble i morselskapet bokført som en finansinntekt, mens det i konsernregnskapet inngår som andre driftsinntekter.

Valuta

Transaksjoner i utenlandsk valuta omregnes til kursen på transaksjonstidspunktet. Pengeposter i utenlandsk valuta omregnes til norske kroner ved å benytte balansedagens kurs. Ikke-pengeposter som måles til historisk kurs uttrykt i utenlandsk valuta, omregnes til norske kroner ved å benytte valutakursen på transaksjonstidspunktet. Ikke-pengeposter som måles til virkelig verdi uttrykt i utenlandsk valuta, omregnes til valutakursen fastsatt på måletidspunktet. Valutakursendringer resultatføres løpende i regnskapsperioden under andre finansposter.

Driftsinntekter

Inntektsføring ved formidling/utøving av transaksjoner skjer på gjennomføringstidspunktet. Andre tjenester og Corporate-opdrag inntektsføres etter hvert som de leveres.

Skatt

Skattekostnad består av betalbar skatt og endring i utsatt skatt. Utsatt skatt/skattefordel er beregnet på alle forskjeller mellom regnskapsmessig og skattemessig verdi på eiendeler og gjeld. Utsatt skatt er beregnet med 25% for morselskapet og Pensum Asset Management AS. For de andredatterselskapene beregnes det 22% utsatt skatt på grunnlag av de midlertidige forskjeller som eksisterer mellom regnskapsmessige og skattemessige verdier, samt skattemessig underskudd til fremføring ved utgangen av regnskapsåret. Netto utsatt skattefordel balanseføres i den grad det er sannsynlig at denne kan bli utnyttet. Betalbar skatt og utsatt skatt er regnskapsført direkte mot egenkapitalen i den grad skattepostene relaterer seg til poster ført direkte mot egenkapitalen.

Klassifisering og vurdering av balanseposter

Omløpsmidler og kortsiktig gjeld omfatter poster som forfaller til betaling innen ett år etter anskaffelsestidspunktet, samt poster som knytter seg til varekretsløpet. Øvrige poster er klassifisert som anleggsmiddel/langsiktig gjeld.

Omløpsmidler vurderes til laveste av anskaffelseskost og virkelig verdi. Kortsiktig gjeld balanseføres til nominelt beløp på opptakstidspunktet.

Anleggsmidler vurderes til anskaffelseskost, fratrukket av- og nedskrivninger. Langsiktig gjeld balanseføres til nominelt beløp på etableringstidspunktet.

Varige driftsmidler

Varige driftsmidler balanseføres og avskrives lineært over driftsmidlets forventede levetid. Vesentlige driftsmidler som består av betydelige komponenter med ulik levetid er dekomponert med ulik avskrivningstid for de ulike komponentene. Direkte vedlikehold av driftsmidler kostnadsføres løpende under driftskostnader, mens påkostninger eller forbedringer tillegges driftsmidlets kostpris og avskrives i takt med driftsmidlet. Dersom gjenvinnbart beløp av driftsmidlet er lavere enn balanseført verdi foretas nedskrivning til gjenvinnbart beløp. Gjenvinnbart beløp er det høyeste av netto salgsverdi og verdi i bruk. Verdi i bruk er nåverdien av de fremtidige kontantstrømmene som eiendelen forventes å generere.

Datterselskap/tilknyttet selskap

Datterselskapet og tilknyttede selskaper vurderes etter kostmetoden i selskapsregnskapet. Investeringen er vurdert til anskaffelseskost for aksjene med mindre nedskrivning har vært nødvendig. Det er foretatt nedskrivning til virkelig verdi når verdifall skyldes årsaker som ikke kan antas å være forbigående og det må anses nødvendig etter god regnskapsskikk. Nedskrivninger er reversert når grunnlaget for nedskrivning ikke lenger er til stede.

Utbytte, konsernbidrag og andre utdelinger fra datterselskap er inntektsført samme år som det er avsatt i givers regnskap. Overstiger utbyttet / konsernbidraget andel av oppjent resultat etter anskaffelsestidspunktet, representerer den overskytende del tilbakebetaling av investert kapital, og utdelingene er fratrukket investeringsens verdi i balansen til morselskapet.

Fordringer

Kundefordringer og andre fordringer er oppført i balansen til pålydende etter fradrag for avsetning til forventet tap. Avsetning til tap gjøres på grunnlag av individuelle vurderinger av de enkelte fordringene. I tillegg gjøres det for øvrige kundefordringer en uspesifisert avsetning for å dekke antatt tap på krav.

Kontantstrømpoppstilling

Kontantstrømpoppstillingen er utarbeidet etter den indirekte metode. Kontanter og kontantekvivalenter omfatter kontanter, bankinnskudd og andre kortsiktige, likvide plasseringer.



This document has been digitally signed using Lime eSign. Original document fingerprint:
2c4ba4578fac883aa995ed80ac608a022668abcba0e1232ba0e8a6d5cae1565



Note 1 Enkelttransaksjoner

Det tidligere datterselskapet Pensum Eiendomsmegling AS, Oslo ble i 2023 avhendet. Gevinsten er i morselskapet bokført som en finansinntekt, mens det i konsernregnskapet inngår som andre driftsinntekter.

Note 2 Salgsinntekter

	Morselskap		Konsern	
	2024	2023	2024	2023
Pr. virksomhetsområde				
Corporate inntekter			3 696 659	9 612 919
Investeringsrådgivning			6 477 771	6 587 040
Diskresjonære forvaltningsinntekter			60 448 266	60 686 802
Andre driftsinntekter	2 002 457	1 806 932	2 227 457	12 382 922
Sum	2 002 457	1 806 932	72 850 154	89 269 683

Samtlige av selskapets inntekter er opptjent i Norge.

Note 3 Lønnskostnader og ytelser, godtgjørelser til daglig leder, styret og revisor

	Morselskap		Konsern	
	2024	2023	2024	2023
Lønnskostnader				
Lønninger	687 567	686 452	41 307 143	43 595 344
Arbeidsgiveravgift og finansskatt	147 654	139 145	8 794 928	9 336 072
Pensjonskostnader	-	-	1 741 189	1 871 572
Andre ytelser	19 554	786	559 488	641 761
Sum	854 774	826 384	52 402 749	55 444 749

Antall årsverk: 0,4 0,4 33,00 34,00

Lån og sikkerhetsstillelser til ledende personer

Styret har ingen lån i selskapet. Det finnes ingen avtaler om fremtidige eller nåværende utbetalinger av pensjoner eller bonusavtaler.

Pensjonsforpliktelser

Morselskapet har 2 ansatte som har arbeidstid og lønn som utgjør mindre enn 20% av full stilling og derfor faller ikke selskapet under loven om obligatorisk tjenestepensjon. Konsernet for øvrig er pliktig til å ha tjenestepensjonsordning etter lov om obligatorisk tjenestepensjon. Pensjonsordningene tilfredstiller kravene i denne lov.

	Morselskap		Konsern	
	Daglig leder	Styret	Daglig leder	Styret
Ytelser til ledende personer				
Lønn	364 437	-	2 918 995	225 000
Pensjonskostnader	-	-	68 410	-
Annen godtgjørelse	-	-	237 535	-
Sum	364 437	-	3 224 940	-

	Morselskap		Konsern	
	2024	2023	2024	2023
Revisor				
Honorar revisjon, inkl mva	117 500	108 750	461 700	460 950
Honorar for andre tjenester, inkl mva	8 125	6 250	15 531	25 000

Morselskap

Deler av driftskostnader unntatt lønn og rentekostnader er bokført i balansen og viderefakturert selskapets datterselskap månedsvis.

Note 4 Anleggsmidler

	Morselskap		Konsern	
	Kunst	Transportmidler	Kunst/ Inventar/ Innredning	Transportmidler/ driftsløsøre
Anskaffelseskost pr. 01.01.2024	50 000	-	610 446	1 862 104
Tilgang kjøpte anleggsmidler	-	1 951 235	-	2 701 235
Avgang i året	-	814 305	-	814 305
Anskaffelseskost 31.12.2024	-	1 136 930	610 446	3 749 034
Av- og nedskrivninger pr. 01.01.2024	-	-	251 913	450 378
Årets ordinære avskrivninger	-	103 678	93 120	405 967
Av- og nedskrivninger pr. 31.12.2024	-	103 678	345 033	858 267
Bokført verdi 01.01.2024	50 000	-	358 533	1 411 726
Tilgang i året	-	1 951 235	-	2 701 235
Avgang i året til bokført verdi	-	751 232	-	751 232
Årets avskrivning og nedskrivning	-	103 678	93 120	405 967
Bokført verdi 31.12.2024	50 000	1 096 325	265 413	2 955 762
Økonomisk levetid	Ingen avskr.	7 år	0 - 5 år	7 år



This document has been digitally signed using Lime eSign. Original document fingerprint:
2c4ba4578fac883aaf995ed80ac608a022668abcba0e1232ba0e8a6d5cae1565



Note 5 Likviditetsrisiko, tap på krav, tapsavsetninger, mv.

	Morselskap		Konsern	
	2024	2023	2024	2023
Spesifisert tapsavsetning 1. januar	-	-	-	500 000
Periodens konst. tap, hvor det tidl. er foretatt spes. tapsavs.	-	-	-	-
Økte spesifiserte tapsavsetninger i perioden	-	-	-	-
Nye spesifiserte tapsavsetninger	-	-	-	-
Tilbakeføring av spesifiserte tapsavsetninger i perioden	-	-	-	500 000
Spesifisert tapsavsetning 31. desember	-	-	-	-

Likviditetsrisiko - Morselskap:

Tall i hele 1.000

Restløpetid:	Inntil 1 mnd	1-3 mnd	3-12 mnd	1-5 år	Over 5 år	Sum
Regnskapspost:						
Konsernfordringer					808	808
Andre langsiktige fordringer					9 796	9 796
Kundefordringer	422					422
Andre kortsiktige fordringer	26					26
Konserngjeld					10 609	10 609
Gjeld til kr.institusjoner					629	1 106
Øvrig langsiktig gjeld					1 047	1 047
Leverandørgjeld	90					90
Skyldig off. avgifter	79					79
Annen korts. gjeld	1 082					1 082

Likviditetsrisiko - Konsern:

Tall i hele 1.000

Restløpetid:	Inntil 1 mnd	1-3 mnd	3-12 mnd	1-5 år	Over 5 år	Sum
Regnskapspost:						
Andre langsiktige fordringer					15 088	15 088
Kundefordringer	9 401					9 401
Andre korts. fordringer	77	153	690			919
Gjeld til kr.institusjoner					2 371	3 241
Øvrig langsiktig gjeld					1 047	1 047
Leverandørgjeld	940					940
Skyldig off. avgifter	3 540	529				4 069
Annen korts. gjeld				11 247		11 247

Note 6 Mellomværende med selskap i samme konsern, nærstående samt aksjonærer

	Morselskap		Konsern	
	2024	2023	2024	2023
Fordringer				
Lån til foretak i samme konsern	807 639	1 565 722	-	-
Fordringer på nærstående selskap, langsiktig	9 796 131	9 796 131	15 088 400	15 006 517
Kundefordringer konsern	204 313	396 017	-	-
Andre kortsiktige fordringer konsern	-	-	-	-
Sum	10 808 083	11 757 870	15 088 400	15 006 517
Øvrig langsiktig og kortsiktig gjeld				
Langsiktig gjeld til aksjonærer	22 065	45 865	22 065	45 865
Langsiktig gjeld konsern	10 608 797	12 001 621	-	-
Gjeld til nærstående selskap	1 025 063	1 025 063	1 025 063	1 025 063
Annen kortsiktig gjeld konsern	-	-	-	-
Leverandørgjeld konsern	2 000 000	2 000 000	-	-
Sum	13 655 925	15 844 234	1 047 128	1 070 928

Annen langsiktig gjeld konsern er renteberegnet med 8,12% i 2024 - tilsammen kr. 953.504,-



This document has been digitally signed using Lime eSign. Original document fingerprint:
2c4ba4578fac883aaf995e80ac608a022668abcba0e1232ba0e8a6d5cae1565



Note 7 Skatt

	Morselskap		Konsern	
	2024	2023	2024	2023
Årets skattekostnad				
Resultatført skatt på ordinært resultat:				
Betalbar skatt på ilignet skatt fra tidligere år	1 764 490	-	1 764 490	-
For lite avsatt skatt/ feil avsatt skatt	-	-	-	-
Skatt i Luxembourg	-	-	-	-
Endring i utsatt skatt	- 331 855	72 412	- 1 397 405	110 239
Skattekostnad ordinært resultat	1 432 635	72 412	367 085	110 239
Årets skattekostnad	2024	2023	2024	2023
Skattepliktig inntekt:				
Ordinært resultat før skatt	- 1 327 418	9 582 742	- 6 115 320	9 130 877
Permanente forskjeller	-	9 220 000	544 610	8 273 051
Endring i midlertidige forskjeller	- 142 744	209 997	- 465 488	396 200
Anvendelse av fremførbart underskudd	-	572 740	-	572 740
Skattepliktig inntekt	- 1 470 161	-	- 6 036 198	111 114
Betalbar skatt 22% / 22- 25%	-	-	-	-
Betalbar skatt i balansen:	2024	2023	2024	2023
Betalbar skatt på årets resultat	-	-	-	-
Skyldig ilignet skatt fra tidligere år	-	-	-	-
Skyldig skatt i Luxembourg	-	-	-	-
Betalbar skatt på mottatt konsernbidrag	-	-	-	-
Sum betalbar skatt i balansen	-	-	-	-

Skatteeffekten av midlertidige forskjeller som har gitt opphav til utsatt skatt og utsatte skattefordeler, spesifisert på typer av midlertidige forskjeller

	Morselskap			Konsern	
	2024	2023	Endring	2024	2023
Varige driftsmidler	105 711	37 033	142 744	485 496	246 675
Fordringer	-	-	-	-	-
Sum	105 711	37 033	142 744	485 496	246 675
Akkumulert fremførbart underskudd	- 1 679 525	209 363	1 470 162	- 6 564 661	755 132
Inngår ikke i beregningen av utsatt skatt	-	-	-	37 167	178 875
Grunnlag for utsatt skatt / skattefordel	- 1 573 814	246 396	1 327 418	- 6 041 998	329 582
Utsatt skatt / skattefordel (22 %) / (22-25%)	- 393 454	61 599	331 855	- 1 501 794	104 389

Note 8 Nøkkeltall

	Morselskap		Konsern	
	2024	2023	2024	2023
Resultat etter skatt	N/A	N/A	6 482 405	9 020 638
Konsernets forvaltningskapital pr 31.12	N/A	N/A	9 604 431 627	5 131 744 100
Resultat i % av forvaltningskapital	N/A	N/A	-0,07 %	0,18 %

Note 9 Egenkapital

Morselskap	Morselskap			Annen egenkapital		Sum egenkapital
	Aksjekapital	Egne aksjer	Overkurs	Annen innskutt EK	Udekket tap	
Pr. 31.12.2023	220 457	3 705	63 922 362	359 050	29 891 705	93 671 769
Emisjon	12 180	-	11 037 619	-	-	11 049 799
Kjøp og salg av egne aksjer	-	667	85 923	-	-	86 590
Utbytte	-	-	-	-	1 165 122	1 165 122
Årets resultat	-	-	-	-	2 760 053	2 760 053
Pr 31.12.2024	232 637	3 038	75 045 905	359 050	25 966 530	100 882 984

Selskapet har i 2024 solgt 667 preferanseaksjer i klasse F.

Konsern	Morselskap			Annen egenkapital		Sum egenkapital
	Aksjekapital	Egne aksjer	Overkurs	Annen innskutt EK	Udekket tap	
Pr. 31.12.2023	220 457	3 705	53 922 916	193 627	21 983 105	31 820 190
Emisjon	12 180	-	11 037 619	-	-	11 049 799
Kjøp og salg av egne aksjer	-	667	85 923	-	-	86 590
Utbytte	-	-	-	-	1 165 122	1 165 122
Konsernets resultat	-	-	-	-	6 482 405	6 482 405
Pr 31.12.2024	232 637	3 038	64 516 457	193 627	29 630 632	35 309 053

Morselskapet har i 2024 solgt 667 preferanseaksjer i klasse F.



This document has been digitally signed using Lime eSign. Original document fingerprint:
2c4ba4578fac883aaf995e480ac608a022668abcba0e1232ba0e8a6d5cae1565



Note 10 Datterselskap, TS og FKV

DS/FKV/TS	Kontor-kommune	Eierandel/ Stemmeandel	Balansført verdi	Andel egenkapital	Andel resultat
Pensum Asset Management AS	Oslo	100,00 %	91 518 393	26 238 545 -	3 890 859
Pensum Eiendomsforvaltning AS	Oslo	100,00 %	280 000	53 624	176 800
Pensum SCRE AS	Oslo	100,00 %	60 000	22 833 -	8 293
Sum			91 858 393	26 315 002 -	3 722 352

Note 11 Bankinnskudd/ klientmidler

Morselskap

Innestående midler på skattetrekkkonto (bundne midler) er kr. 53.828,- som dekket skyldig skattetrekk. Skyldig skattetrekk er gjort opp ved forfall.

Konsern

Innestående midler på skattetrekkkonto (bundne midler) er kr. 2.181.452,- som dekket skyldig skattetrekk. Skyldig skattetrekk er gjort opp ved forfall.

Konsern

Klientmidler, innestående i bank utgjør	tkr. 163 853
Åpne poster	tkr. -3 184
Sum bokført saldo klientmidler	tkr. 160 669
Klientansvar, bokført	tkr. 160 669

Avviket mellom klientmidler innestående på bank og bokført klientansvar skyldes ikke, matchede poster pr 31.12.2024. Samtlige poster er avklart og avstemt.

Note 12 Langsiktig gjeld

	Morselskap		Konsern	
	2024	2023	2024	2023
Konvertible lån	-	-	-	-
Obligasjonslån	-	-	-	-
Gjeld til kredittinstitusjoner/pantelån	1 106 355	-	3 241 421	1 542 927
Øvrig langsiktig gjeld	1 047 128	1 070 928	1 047 128	1 070 928
Sum	2 153 483	1 070 928	4 288 549	2 613 855

Morselskap

Lån ble tatt opp i oktober 2024. Nominell rente er på 7,10%, mens gjennomsnittlig effektiv rente er 7,45%. Som sikkerhet for lånet er det pant i driftsmidler med bokført verdi på kr. 1.096 325,-. Lånet nedbetales over 96 måneder. Kr. 477.270,- forfaller etter 31.12.2029.

Konsern

Som sikkerhet for lånene er det pant i driftsmidler med bokført verdi på kr. 2.955 762. Lånene nedbetales over 96/ 120 måneder. Kr. 869.918,- forfaller etter 31.12.2029.

Lån #1 ble tatt opp i september 2020. Nominell rente er på 8,20%, mens gjennomsnittlig effektiv rente i perioden er 8,45%.

Lån #2 ble tatt opp i juni 2023. Nominell rente er på 7,74%, mens gjennomsnittlig effektiv rente i perioden er 7,99%.

Lån #3 ble tatt opp i oktober 2024. Nominell rente er på 8,65%, mens gjennomsnittlig effektiv rente i perioden er 8,90%.

Lån #4 ble tatt opp i oktober 2024. Nominell rente er på 7,10%, mens gjennomsnittlig effektiv rente er 7,45%



This document has been digitally signed using Lime eSign. Original document fingerprint:
2c4ba4578fac883aaf995ed80ac608a022668abcba0e1232ba0e8a6d5cae1565



Note 13 Aksjonærer

Aksjekapitalen i Pensum Group AS pr. 31.12 består av følgende aksjeklasser:

	Antall	Pålydende	Bokført
Ordinære aksjer	224 637	1	224 637
B-aksjer	1 000	1	1 000
C-aksjer	1 000	1	1 000
D-aksjer	2 000	1	2 000
E-aksjer	1 000	1	1 000
F-aksjer	1 000	1	1 000
G-aksjer	1 000	1	1 000
H-aksjer	1 000	1	1 000
Sum	232 637		232 637

Eierstruktur

De største aksjonærene i % pr. 31.12 var:

	Sum	Eierandel	Stemmeandel
Pensum Holding AS	105 469	45,34 %	46,78 %
TSP Invest AS	22 381	9,62 %	9,83 %
IKM Holding AS	22 044	9,48 %	9,81 %
Pasa Invest AB	14 858	6,39 %	6,54 %
Artel Kapital AS	14 613	6,28 %	6,51 %
Amaron Holding AB	9 838	4,23 %	4,38 %
Yanka AS	8 327	3,58 %	3,71 %
Jarle Norman-Hansen	7 716	3,32 %	3,37 %
Svartskjær AS	5 411	2,33 %	1,89 %
Ewi AS	4 000	1,72 %	1,78 %
Pensum Group AS	3 038	1,31 %	0,00 %
Ibaro AS	2 509	1,08 %	1,12 %
Thorvald Helmen Steen	2 509	1,08 %	1,12 %
Sum >1% eierandel	222 713	95,73 %	96,83 %
Sum øvrige	9 924	4,27 %	3,17 %
Totalt antall aksjer	232 637	100 %	100 %

Styret leder, Tom Pettersen, er 46,7% aksjonær i Pensum Holding AS og 51% eier i TSP Invest AS.
Styremedlem Christian Myhre, er 100% eier av Svartskjær AS. Christian Myhre er daglig leder i Pensum Asset Management AS
Styremedlem Gustaf Aspelin er 100% aksjonær i Artel Kapital AS.

Note 14 Kapitaldekning og ansvarlig kapital

Konsernets kapitaldekning fremkommer som følger:

	2024	2023
Ren kjernekapitaldekning	15,74 %	14,60 %
Overskudd(+)/Underskudd(-) av ren kjernekapital	25 477 519	22 013 582
Kjernekapitaldekning	15,74 %	14,60 %
Overskudd(+)/Underskudd(-) av kjernekapital	22 077 980	18 744 712
Kapitaldekning	15,74 %	14,60 %
Overskudd(+)/Underskudd(-) av ansvarlig kapital	17 545 261	14 386 220

Konsernets ansvarlige kapital fremkommer som følger:

Ansvarlig kapital	35 676 136	31 820 190
Kjernekapital	35 676 136	31 820 190
REN KJERNEKAPITAL	35 676 136	31 820 190
Kapitalinstrumenter som kvalifiserer som ren kjernekapital	64 939 683	53 803 295
Innbetalt aksjekapital / egenkapitalbeviskapital / medlemsinnskudd	232 637	220 457
Overkurs	64 710 084	53 586 543
(-) Egne rene kjernekapitalinstrumenter	-	-
(-) Direkte beholdning	3 038	3 705
(-) Indirekte beholdning	-	-
(-) Syntetisk beholdning	-	-
(-) Faktiske eller betingede forpliktelser til å kjøpe egne rene kjernekapitalinstrumenter	-	-
Opptjent egenkapital i form av tilbakeholdte resultater	29 263 547	21 983 105
Opptjent egenkapital i form av tidligere års tilbakeholdte resultater	23 148 226	21 983 105
Inneværende års positive delårsresultat eller årsresultat som kan medregnes i ren kjernekapital	6 115 320	-

Konsernets bokførte egenkapital pr 31.12.2024 utgjør kr. 35.339.592,- Konsernets rene kjernekapital utgjør kr. 35.676.136,-

Grunnlaget for selskapets faste kostnader fremkommer som fjorårets inntekter fratrukket positivt resultat og variable vederlag, og utgjør:

	2024	2023
Grunnlag faste kostnader	69 747 858	72 488 806
25% av selskapets faste kostnader	17 436 965	18 122 202

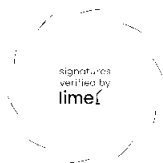


This document has been digitally signed using Lime eSign. Original document fingerprint:
2c4ba4578fac883aaaf995ed80ac608a022668abcba0e1232ba0e8a6d5cae1565



Pensum Group AS

Morselskap			Konsern			
2023	2024	KONTANTSTRØMMER FRA OPERASJONELLE AKTIVITETER	2024	2023		
9 582 742	-	1 327 419	Resultat før skattekostnad	-	6 115 320	9 130 877
-	-	1 764 490	Betalt skatt	-	1 764 490	-
-	9 220 000	-	Gevinst ved salg av aksjer/ imatrielle anleggsmidler	-	-	- 10 294 066
-	-	-	Resultatført konsernbidrag	-	-	-
158 899	-	1 232	Tap ved avgang anleggsmidler	-	-	158 899
60 357	-	103 678	Ordinære avskrivninger	-	499 088	353 016
608 325	-	431 758	Endring i kundefordringer	-	573 588	- 77 347
-	1 026 763	-	Endring i leverandørgjeld	-	152 234	- 1 797 965
27 304	-	458 488	Endring i andre tidsavgrensningsposter	-	1 359 044	11 042
190 864	-	4 197 387	Netto kontantstrøm fra operasjonelle aktiviteter	-	6 747 501	- 2 515 544
KONTANTSTRØMMER FRA INVESTERINGSAKTIVITETER						
500 000	-	750 000	Innbetalinger ved salg av varige driftsmidler	-	-	500 000
9 800 000	-	-	Innbetalinger ved salg av datterselskap	-	-	-
-	-	-	Investering i datterselskap	-	-	-
-	-	-	Investering i andre aksjer	-	-	-
-	9 800 000	-	Endring i langsiktige fordringer	-	-	-
-	100 000	-	Kjøp av egne aksjer	-	-	100 000
-	-	87 257	Salg av egne aksjer	-	87 257	-
-	-	1 951 235	Netto utbetalinger ved kjøp av varige driftsmidler	-	1 951 235	- 1 050 853
400 000	-	1 113 978	Netto kontantstrøm fra investeringsaktiviteter	-	1 863 978	- 650 853
KONTANTSTRØMMER FRA FINANSIERINGSAKTIVITETER						
-	1 171 686	-	Opptak/ nedbetaling av konserninterne mellomværender	-	-	-
-	1 435 816	-	Opptak/ nedbetaling av langsiktig gjeld	-	1 674 694	- 464 816
-	-	11 049 799	Innbetalinger av egenkapital	-	11 049 799	-
-	-	1 165 122	Utbetalt utbytte	-	1 165 122	-
1 053 131	-	-	Mottatt konsernbidrag	-	-	-
-	1 554 370	-	Netto kontantstrøm fra finansieringsaktiviteter	-	11 559 370	- 464 816
-	963 506	-	Netto endring i kontanter og kontantekvivalente	-	2 947 891	- 3 631 213
5 600 943	-	4 637 439	Beh. av kont. og kontantekvivalenter ved per. begynnels	-	22 470 588	26 101 800
4 637 439	-	10 144 174	Beh. av kont. og kontantekvivalenter ved per. slutt	-	25 418 481	22 470 588



This document has been digitally signed using Lime eSign. Original document fingerprint:
2c4ba4578fac883aaaf995ed80ac608a022668abcb0e1232ba0e8a6d5cae1565



Document Verification

Document Information

Name: Årsberetning PG 2024 til signering

Sent date: 2025-03-25 14:58:15 UTC

Signing/transaction ID: 21900

Original document fingerprint:

2c4ba4578fac883aaf995ed80ac608a022668abcba0e1232ba0e8a6d5cae1565

Sent by: Jostein Viken

Signed by all parties: 2025-03-25 16:19:21 UTC

Original document file ID: 13776201

Signed By

Name: Christian Myhre

E-mail: christian.myhre@pensumgroup.no

Signed date: 2025-03-25 15:25:29 UTC

IP address: 195.114.143, 195.114.143

Platform: Windows

Signing method: Avkrysningsboks

Browser: Edge 134.0.0

Name: Gustaf Aspelin

E-mail: gustaf.aspelin@artel.no

Signed date: 2025-03-25 16:19:21 UTC

IP address: 84.227.188.18, 84.227.188.18

Platform: Windows

Signing method: Avkrysningsboks

Browser: Edge 134.0.0

Name: Tom Pettersen

E-mail: tom.pettersen@pensumgroup.no

Signed date: 2025-03-25 15:07:46 UTC

IP address: 195.114.143, 195.114.143

Platform: Windows

Signing method: Avkrysningsboks

Browser: Chrome 134.0.0



This document has been digitally signed by the parties listed above using Lime eSign.



Crowe Partner Revisjon AS
Org.nr.: 922829845MVA
Dronning Mauds gate 10
0250 Oslo
Tlf. +47 21 93 93 00
www.crowe.no

Til generalforsamlingen i **Pensum Group AS**

UAVHENGIG REVISORS BERETNING

Konklusjon

Vi har revidert **Pensum Group AS**' årsregnskap som består av:

- selskapsregnskapet som viser et underskudd på **NOK 2 760 053**, og består av balanse per 31. desember 2024, resultatregnskap og kontantstrømpoppstilling for regnskapsåret avsluttet per denne datoen og noter til årsregnskapet, herunder et sammendrag av viktige regnskapsprinsipper, og
- konsernregnskapet som viser et underskudd på **NOK 6 482 405**, og består av balanse per 31. desember 2024, resultatregnskap og kontantstrømpoppstilling for regnskapsåret avsluttet per denne datoen og noter til årsregnskapet, herunder et sammendrag av viktige regnskapsprinsipper.

Etter vår mening

- oppfyller årsregnskapet gjeldende lovkrav,
- gir selskapsregnskapet et rettviseende bilde av selskapets finansielle stilling per 31. desember 2024 og av dets resultat og kontantstrømmer for regnskapsåret avsluttet per denne datoen i samsvar med regnskapslovens regler og god regnskapsskikk i Norge, og
- gir konsernregnskapet et rettviseende bilde av konsernets finansielle stilling per 31. desember 2024 og av dets resultat og kontantstrømmer for regnskapsåret avsluttet per denne datoen i samsvar med regnskapslovens regler og god regnskapsskikk i Norge,

Grunnlag for konklusjonen

Vi har gjennomført revisjonen i samsvar med International Standards on Auditing (ISA-ene). Våre oppgaver og plikter i henhold til disse standardene er beskrevet nedenfor under Revisors oppgaver og plikter ved revisjonen av årsregnskapet. Vi er uavhengige av selskapet og konsernet slik det kreves i lov, forskrift og International Code of Ethics for Professional Accountants (inkludert internasjonale uavhengighetsstandarder) utstedt av the International Ethics Standards Board for Accountants (IESBA-reglene), og vi har overholdt våre øvrige etiske forpliktelser i samsvar med disse kravene. Innhentet revisjonsbevis er etter vår vurdering tilstrekkelig og hensiktsmessig som grunnlag for vår konklusjon.

Øvrig informasjon

Styret og daglig leder (ledelsen) er ansvarlige for informasjonen i årsberetningen. Vår konklusjon om årsregnskapet ovenfor dekker ikke informasjonen i årsberetningen.

I forbindelse med revisjonen av årsregnskapet er det vår oppgave å lese årsberetningen. Formålet er å vurdere hvorvidt det foreligger vesentlig inkonsistens mellom og årsregnskapet og den kunnskap vi har opparbeidet oss under revisjonen av årsregnskapet, eller hvorvidt informasjon i årsberetningen ellers fremstår som vesentlig feil. Vi har plikt til å rapportere dersom årsberetningen fremstår som vesentlig feil. Vi har ingenting å rapportere i så henseende.

Basert på kunnskapen vi har opparbeidet oss i revisjonen, mener vi at årsberetningen

- er konsistent med årsregnskapet og
- inneholder de opplysninger som skal gis i henhold til gjeldende lovkrav.

Ledelsens ansvar for årsregnskapet

Ledelsen er ansvarlig for å utarbeide årsregnskapet og for at det gir et rettviseende bilde i samsvar med regnskapslovens regler og god regnskapsskikk i Norge. Ledelsen er også ansvarlig for slik intern

Crowe Partner Revisjon AS is a member of Crowe Global, a Swiss Verein. Each member firm of Crowe Global is a separate and independent legal entity. Crowe Partner Revisjon AS and its affiliates are not responsible or liable for any acts or omissions of Crowe Global or any other member of Crowe Global. Crowe Global does not render any professional services and does not have an ownership or partnership interest in Crowe Partner Revisjon AS.

© 2025 Crowe Partner Revisjon AS



Crowe Partner Revisjon AS
Org.nr.: 922829845MVA
Dronning Mauds gate 10
0250 Oslo
Tlf. +47 21 93 93 00
www.crowe.no

kontroll som den finner nødvendig for å kunne utarbeide et årsregnskap som ikke inneholder vesentlig feilinformasjon, verken som følge av misligheter eller utilsiktede feil.

Ved utarbeidelsen av årsregnskapet må ledelsen ta standpunkt til selskapets og konsernets evne til fortsatt drift og opplyse om forhold av betydning for fortsatt drift. Forutsetningen om fortsatt drift skal legges til grunn for årsregnskapet så lenge det ikke er sannsynlig at virksomheten vil bli avvirket.

Revisors oppgaver og plikter ved revisjonen av årsregnskapet

Vårt mål er å oppnå betryggende sikkerhet for at årsregnskapet som helhet ikke inneholder vesentlig feilinformasjon, verken som følge av misligheter eller utilsiktede feil, og å avgi en revisjonsberetning som inneholder vår konklusjon. Betryggende sikkerhet er en høy grad av sikkerhet, men ingen garanti for at en revisjon utført i samsvar med ISA-ene, alltid vil avdekke vesentlig feilinformasjon som eksisterer. Feilinformasjon kan oppstå som følge av misligheter eller utilsiktede feil. Feilinformasjon blir vurdert som vesentlig dersom den enkeltvis eller samlet med rimelighet kan forventes å påvirke økonomiske beslutninger som brukerne foretar basert på årsregnskapet.

Som del av en revisjon i samsvar med ISA-ene, utøver vi profesjonelt skjønn og utviser profesjonell skepsis gjennom hele revisjonen. I tillegg:

- identifiserer og vurderer vi risikoen for vesentlig feilinformasjon i årsregnskapet, enten det skyldes misligheter eller utilsiktede feil. Vi utformer og gjennomfører revisjonshandlinger for å håndtere slike risikoer, og innhenter revisjonsbevis som er tilstrekkelig og hensiktsmessig som grunnlag for vår konklusjon. Risikoen for at vesentlig feilinformasjon som følge av misligheter ikke blir avdekket, er høyere enn for feilinformasjon som skyldes utilsiktede feil, siden misligheter kan innebære samarbeid, forfalskning, bevisste utelatelser, uriktige fremstillinger eller overstyring av intern kontroll.
- opparbeider vi oss en forståelse av den interne kontroll som er relevant for revisjonen, for å utforme revisjonshandlinger som er hensiktsmessige etter omstendighetene, men ikke for å gi uttrykk for en mening om effektiviteten av selskapets og konsernets interne kontroll.
- evaluerer vi om de anvendte regnskapsprinsippene er hensiktsmessige og om regnskapsestimaterne og tilhørende noteopplysninger utarbeidet av ledelsen er rimelige.
- konkluderer vi på om ledelsens bruk av fortsatt drift-forutsetningen er hensiktsmessige og, basert på innhentede revisjonsbevis, hvorvidt det foreligger vesentlig usikkerhet knyttet til hendelser eller forhold som kan skape tvil av betydning om selskapets og konsernets evne til fortsatt drift. Dersom vi konkluderer med at det eksisterer vesentlig usikkerhet, kreves det at vi i revisjonsberetningen henleder oppmerksomheten på tilleggsopplysningene i årsregnskapet, eller, dersom slike tilleggsopplysninger ikke er tilstrekkelige, at vi modifierer vår konklusjon. Våre konklusjoner er basert på revisjonsbevis innhentet inntil datoen for revisjonsberetningen. Etterfølgende hendelser eller forhold kan imidlertid medføre at selskapet og konsernet ikke kan fortsette driften
- evaluerer vi den samlede presentasjonen, strukturen og innholdet i årsregnskapet, inkludert tilleggsopplysningene, og hvorvidt årsregnskapet gir uttrykk for de underliggende transaksjonene og hendelsene på en måte som gir et rettviseende bilde.
- innhenter vi tilstrekkelig og hensiktsmessig revisjonsbevis vedrørende den finansielle informasjonen til enhetene eller forretningsområdene i konsernet for å kunne gi uttrykk for en mening om konsernregnskapet. Vi er ansvarlige for å lede, følge opp og gjennomføre konsernrevisjonen. Vi har eneansvar for vår konklusjon om konsernregnskapet.

Vi kommuniserer med styret blant annet om det planlagte innholdet i og tidspunkt for revisjonsarbeidet og eventuelle vesentlige funn i revisjonen, herunder vesentlige svakheter i intern kontroll som vi avdekker gjennom revisjonen.

Crowe Partner Revisjon AS is a member of Crowe Global, a Swiss Verein. Each member firm of Crowe Global is a separate and independent legal entity. Crowe Partner Revisjon AS and its affiliates are not responsible or liable for any acts or omissions of Crowe Global or any other member of Crowe Global. Crowe Global does not render any professional services and does not have an ownership or partnership interest in Crowe Partner Revisjon AS.

© 2025 Crowe Partner Revisjon AS



Crowe Partner Revisjon AS
Org.nr.: 922829845MVA
Dronning Mauds gate 10
0250 Oslo
Tlf. +47 21 93 93 00
www.crowe.no

Oslo, 26. mars 2025

CROWE PARTNER REVISJON AS

Nils Frode Johansen
Statsautorisert revisor

Crowe Partner Revisjon AS is a member of Crowe Global, a Swiss Verein. Each member firm of Crowe Global is a separate and independent legal entity. Crowe Partner Revisjon AS and its affiliates are not responsible or liable for any acts or omissions of Crowe Global or any other member of Crowe Global. Crowe Global does not render any professional services and does not have an ownership or partnership interest in Crowe Partner Revisjon AS.
© 2025 Crowe Partner Revisjon AS

Dette dokumentet er signert med PAdES-formatet (PDF Advanced Electronic Signatures) av Signicat. Dette sikrer dokumentet og dets vedlegg mot endringer etter signering.

SIGNICAT



Elektronisk signatur

Signert av

Johansen, Nils Frode



Dato og tid (UTC+01:00) Central European Time (Berlin) (DD.MM.YYYY HH:MM:SS)

26.03.2025 14:24:30

Signaturmetode

Norwegian BankID

Dette dokumentet er signert med elektronisk signatur. En elektronisk signatur er juridisk forpliktende på samme måte som en håndskrevet signatur på papir. Denne siden er lagt til dokumentet for å vise grunnleggende informasjon om signaturen(e), og på de følgende sidene kan du lese dokumentet som er signert. Vedlagt finnes også en PDF med signaturdetaljer, og en XML-fil med innholdet i den elektroniske signaturen(e). Vedleggene kan brukes for å verifisere gyldigheten av dokumentets signatur ved behov.