



ÅRSREGNSKAPET FOR REGNSKAPSÅRET 2023 - GENERELL INFORMASJON

Enheten

Organisasjonsnummer: 976 311 469
Organisasjonsform: Aksjeselskap
Foretaksnavn: TRANSPORTUTVIKLING AS
Forretningsadresse: Dronningens gate 33
8514 NARVIK

Regnskapsår

Årsregnskapets periode: 01.01.2023 - 31.12.2023

Konsern

Morselskap i konsern: Nei

Regnskapsregler

Regler for små foretak benyttet: Ja
Benyttet ved utarbeidelsen av årsregnskapet til selskapet: Regnskapslovens alminnelige regler

Årsregnskapet fastsatt av kompetent organ

Bekreftet av representant for selskapet: Lene Alteren
Dato for fastsettelse av årsregnskapet: 10.06.2024

Grunnlag for avgivelse

År 2023: Årsregnskapet er elektronisk innlevert
År 2022: Tall er hentet fra elektronisk innlevert årsregnskap fra 2023

Det er ikke krav til at årsregnskapet m.v. som sendes til Regnskapsregisteret er undertegnet. Kontrollen på at dette er utført ligger hos revisor/enhetens øverste organ. Sikkerheten ivaretas ved at innsender har rolle/rettighet for innsending av årsregnskapet via Altinn, og ved at det bekreftes at årsregnskapet er fastsatt av kompetent organ.

Brønnøysundregistrene, 11.06.2025



Resultatregnskap

| Beløp i: NOK | Note | 2023 | 2022 |
|---|------|------------------|-------------------|
| RESULTATREGNSKAP | | | |
| Inntekter | | | |
| Salgsinntekt | | 6 041 021 | 15 818 376 |
| Sum inntekter | | 6 041 021 | 15 818 376 |
| Kostnader | | | |
| Lønnskostnad | 1 | 3 460 945 | 4 097 031 |
| Avskrivning av driftsmidler og immaterielle eiendeler | 2 | 15 281 | 14 158 |
| Annen driftskostnad | 3 | 3 288 076 | 10 283 930 |
| Sum kostnader | | 6 764 301 | 14 395 119 |
| Driftsresultat | | -723 280 | 1 423 257 |
| Finansinntekter og finanskostnader | | | |
| Annen renteinntekt | | 91 827 | 4 342 |
| Annen finansinntekt | | 71 201 | 22 418 |
| Sum finansinntekter | | 163 029 | 26 760 |
| Verdireduksjon markedsbaserte omløpsmidler | 4 | | 30 396 |
| Annen finanskostnad | | 260 | 4 530 |
| Sum finanskostnader | | 260 | 34 926 |
| Netto finans | | 162 768 | -8 166 |
| Ordinært resultat før skattekostnad | | -560 512 | 1 415 091 |
| Skattekostnad på resultat | 5 | -137 531 | 319 892 |
| Ordinært resultat etter skattekostnad | | -422 981 | 1 095 199 |
| Årsresultat | | -422 981 | 1 095 199 |
| Årsresultat etter minoritetsinteresser | | -422 981 | 1 095 199 |
| Totalresultat | | -422 981 | 1 095 199 |
| Overføringer og disponeringer | | | |
| Avsatt til annen egenkapital | | | 1 095 199 |



Resultatregnskap

| Beløp i: NOK | Note | 2023 | 2022 |
|--|-------------|-----------------|------------------|
| Overført fra annen egenkapital | | -422 981 | |
| Sum overføringer og disponeringer | | -422 981 | 1 095 199 |



Balanse

| Beløp i: NOK | Note | 2023 | 2022 |
|---|------|----------------|------------------|
| BALANSE - EIENDELER | | | |
| Anleggsmidler | | | |
| Immaterielle eiendeler | | | |
| Utsatt skattefordel | 5 | 139 314 | 1 783 |
| Sum immaterielle eiendeler | | 139 314 | 1 783 |
| Varige driftsmidler | | | |
| Tomter, bygninger o.a. fast eiendom | 2 | | |
| Maskiner og anlegg | 2 | | |
| Skip og flytende installasjoner | 2 | | |
| Driftsløsøre, inventar o.a. utstyr | 2 | 17 318 | 32 599 |
| Sum varige driftsmidler | | 17 318 | 32 599 |
| Finansielle anleggsmidler | | | |
| Investering i datterselskap | 3 | | |
| Investering i annet foretak i samme konsern | 3 | | |
| Lån til foretak i samme konsern | 3 | | |
| Investeringer i tilknyttet selskap | 3 | | |
| Lån til tilknyttet selskap og felles kontrollert virksomhet | 3 | | |
| Investeringer i aksjer og andeler | 4 | 15 001 | 1 |
| Sum finansielle anleggsmidler | | 15 001 | 1 |
| Sum anleggsmidler | | 171 633 | 34 383 |
| Omløpsmidler | | | |
| Varer | | | |
| Fordringer | | | |
| Kundefordringer | 3 | 84 172 | 589 859 |
| Andre kortsiktige fordringer | | 470 859 | 532 624 |
| Sum fordringer | | 555 031 | 1 122 483 |
| Investeringer | | | |
| Andre markedsbaserte finansielle instrumenter | 4 | 343 329 | 276 572 |
| Sum investeringer | | 343 329 | 276 572 |



Balanse

| Beløp i: NOK | Note | 2023 | 2022 |
|--|------|------------------|------------------|
| Bankinnskudd, kontanter og lignende | | | |
| Bankinnskudd, kontanter o.l. | | 4 235 861 | 5 637 307 |
| Sum bankinnskudd, kontanter og lignende | | 4 235 861 | 5 637 307 |
| Sum omløpsmidler | | 5 134 220 | 7 036 362 |
| SUM EIENDELER | | 5 305 853 | 7 070 745 |
| BALANSE - EGENKAPITAL OG GJELD | | | |
| Egenkapital | | | |
| Innskutt egenkapital | | | |
| Aksjekapital | 6 | 278 840 | 278 840 |
| Beholdning av egne aksjer | 6 | | |
| Sum innskutt egenkapital | | 278 840 | 278 840 |
| Opptjent egenkapital | | | |
| Annen egenkapital | | 4 039 529 | 4 462 511 |
| Sum opptjent egenkapital | | 4 039 529 | 4 462 511 |
| Sum egenkapital | 7 | 4 318 369 | 4 741 351 |
| Gjeld | | | |
| Langsiktig gjeld | | | |
| Utsatt skatt | 5 | | |
| Annen langsiktig gjeld | | | |
| Sum langsiktig gjeld | | 0 | 0 |
| Kortsiktig gjeld | | | |
| Leverandørgjeld | 3 | 116 867 | 824 451 |
| Betalbar skatt | 5 | | 319 169 |
| Skattetrekk og andre trekk | | 476 162 | 552 025 |
| Annen kortsiktig gjeld | | 394 454 | 633 749 |
| Sum kortsiktig gjeld | | 987 483 | 2 329 394 |
| Sum gjeld | | 987 483 | 2 329 394 |



Balanse

| Beløp i: NOK | Note | 2023 | 2022 |
|---------------------------------|-------------|------------------|------------------|
| SUM EGENKAPITAL OG GJELD | | 5 305 853 | 7 070 745 |



Brønnøysundregistrene

ÅRSREGNSKAP FOR REGNSKAPSÅRET 2023 - GENERELL INFORMASJON

Journalnummer: 2024 552780

Enheten

Organisasjonsnummer: 976 311 469
Organisasjonsform: Aksjeselskap
Foretaksnavn: TRANSPORTUTVIKLING AS
Forretningsadresse: Dronningens gate 33
8514 NARVIK

Regnskapsår

Årsregnskapets periode: 01.01.2023 - 31.12.2023

Konsern

Morselskap i konsern: Nei

Regnskapsregler

Regler for små foretak benyttet: Ja
Benyttet ved utarbeidelsen av
årsregnskapet til selskapet: Regnskapslovens alminnelige regler

Årsregnskapet fastsatt av kompetent organ

Bekreftet av representant for selskapet: Lene Alteren
Dato for fastsettelse av årsregnskapet: 10.06.2024

Grunnlag for avgivelse

År 2023: Årsregnskap er elektronisk innlevert.
År 2022: Tall er hentet fra elektronisk innlevert årsregnskap fra 2023.

Det er ikke krav til at årsregnskapet m.v. som sendes til Regnskapsregisteret er undertegnet. Kontrollen på at dette er utført ligger hos revisor/enhetens øverste organ. Sikkerheten ivaretas ved at innsender har rolle/rettighet for innsending av årsregnskapet via Altinn, og ved at det bekreftes at årsregnskapet er fastsatt av kompetent organ.

Brønnøysundregistrene, 01.07.2024



Organisasjonsnr: 976 311 469
TRANSPORTUTVIKLING AS

RESULTATREGNSKAP

| Beløp i: NOK | Note | 2023 | 2022 |
|---|------|------------------|-------------------|
| RESULTATREGNSKAP | | | |
| Inntekter | | | |
| Salgsinntekt | | 6 041 021 | 15 818 376 |
| Sum inntekter | | 6 041 021 | 15 818 376 |
| Kostnader | | | |
| Lønnskostnad | 1 | 3 460 945 | 4 097 031 |
| Avskrivning av driftsmidler og immaterielle eiendeler | 2 | 15 281 | 14 158 |
| Annen driftskostnad | 3 | 3 288 076 | 10 283 930 |
| Sum kostnader | | 6 764 301 | 14 395 119 |
| Driftsresultat | | -723 280 | 1 423 257 |
| Finansinntekter og finanskostnader | | | |
| Annen renteinntekt | | 91 827 | 4 342 |
| Annen finansinntekt | | 71 201 | 22 418 |
| Sum finansinntekter | | 163 029 | 26 760 |
| Verdireduksjon markedsbaserte omløpsmidler | 4 | | 30 396 |
| Annen finanskostnad | | 260 | 4 530 |
| Sum finanskostnader | | 260 | 34 926 |
| Netto finans | | 162 768 | -8 166 |
| Ordinært resultat før skattekostnad | | | |
| Skattekostnad på resultat | 5 | -560 512 | 1 415 091 |
| Ordinært resultat etter skattekostnad | | -137 531 | 319 892 |
| Årsresultat | | -422 981 | 1 095 199 |
| Årsresultat etter minoritetsinteresser | | -422 981 | 1 095 199 |
| Totalresultat | | -422 981 | 1 095 199 |
| Overføringer og disponeringer | | | |
| Avsatt til annen egenkapital | | | 1 095 199 |
| Overført fra annen egenkapital | | -422 981 | |
| Sum overføringer og disponeringer | | -422 981 | 1 095 199 |





Organisasjonsnr: 976 311 469
TRANSPORTUTVIKLING AS

BALANSE

| Beløp i: NOK | Note | 2023 | 2022 |
|---|------|----------------|------------------|
| BALANSE - EIENDELER | | | |
| Anleggsmidler | | | |
| Immaterielle eiendeler | | | |
| Utsatt skattefordel | 5 | 139 314 | 1 783 |
| Sum immaterielle eiendeler | | 139 314 | 1 783 |
| Varige driftsmidler | | | |
| Tomter, bygninger o.a. fast eiendom | 2 | | |
| Maskiner og anlegg | 2 | | |
| Skip og flytende installasjoner | 2 | | |
| Driftsløsøre, inventar o. a. utstyr | 2 | 17 318 | 32 599 |
| Sum varige driftsmidler | | 17 318 | 32 599 |
| Finansielle anleggsmidler | | | |
| Investering i datterselskap | 3 | | |
| Investering i annet foretak i samme konsern | 3 | | |
| Lån til foretak i samme konsern | 3 | | |
| Investeringer i tilknyttet selskap | 3 | | |
| Lån til tilknyttet selskap og felles kontrollert virksomhet | 3 | | |
| Investeringer i aksjer og andeler | 4 | 15 001 | 1 |
| Sum finansielle anleggsmidler | | 15 001 | 1 |
| Sum anleggsmidler | | 171 633 | 34 383 |
| Omløpsmidler | | | |
| Varer | | | |
| Fordringer | | | |
| Kundefordringer | 3 | 84 172 | 589 859 |
| Andre kortsiktige fordringer | | 470 859 | 532 624 |
| Sum fordringer | | 555 031 | 1 122 483 |
| Investeringer | | | |
| Andre markedsbaserte finansielle instrumenter | 4 | 343 329 | 276 572 |
| Sum investeringer | | 343 329 | 276 572 |
| Bankinnskudd, kontanter og lignende | | | |



| | | | |
|--|----------|------------------|------------------|
| Bankinnskudd, kontanter o. l. | | 4 235 861 | 5 637 307 |
| Sum bankinnskudd, kontanter og lignende | | 4 235 861 | 5 637 307 |
| Sum omløpsmidler | | 5 134 220 | 7 036 362 |
| SUM EIENDELER | | 5 305 853 | 7 070 745 |
| BALANSE - EGENKAPITAL OG GJELD | | | |
| Egenkapital | | | |
| Innskutt egenkapital | | | |
| Aksjekapital | 6 | 278 840 | 278 840 |
| Beholdning av egne aksjer | 6 | | |
| Sum innskutt egenkapital | | 278 840 | 278 840 |
| Opptjent egenkapital | | | |
| Annen egenkapital | | 4 039 529 | 4 462 511 |
| Sum opptjent egenkapital | | 4 039 529 | 4 462 511 |
| Sum egenkapital | 7 | 4 318 369 | 4 741 351 |
| Gjeld | | | |
| Langsiktig gjeld | | | |
| Utsatt skatt | 5 | | |
| Annen langsiktig gjeld | | | |
| Sum langsiktig gjeld | | 0 | 0 |
| Kortsiktig gjeld | | | |
| Leverandørgjeld | 3 | 116 867 | 824 451 |
| Betalbar skatt | 5 | | 319 169 |
| Skattetrekk og andre trekk | | 476 162 | 552 025 |
| Annen kortsiktig gjeld | | 394 454 | 633 749 |
| Sum kortsiktig gjeld | | 987 483 | 2 329 394 |
| Sum gjeld | | 987 483 | 2 329 394 |
| SUM EGENKAPITAL OG GJELD | | 5 305 853 | 7 070 745 |



Organisasjonsnr: 976 311 469
TRANSPORTUTVIKLING AS

NOTEOPPLYSNINGER - SELSKAP - alle poster oppgitt i hele tall

Note

1

Antall årsverk i regnskapsåret
3.00

Sum Beløp

Balanseført verdi 31.12. Varige driftsmidler Immaterielle eiend.

Konsernregnskap

Morselskapet sitt navn

Forretningskontor for morselskapet

Begrunnelse for at datterselskap er utelatt fra konsolideringen

Samlet beløp - tilknyttet selskap Årets Fjorårets


Samlet beløp - foretak i samme konsern Årets Fjorårets

Samlet beløp - foretak i samme konsern Årets Fjorårets

Samlet beløp - felles kontrollert virksomhet Årets Fjorårets

Pantstillelse Beløp

Beholdning av egne aksjer Antall Pålydende Andel av aksjek.



Bypass Signing
Mikael Falch Hope
2024-05-30

Hålogaland Revisjon

statsautoriserte revisorer

Hålogaland Revisjon AS Org.nr 934 147 014
Dronningensgate 33 • Postboks 444, N-8506 Narvik
Telefon: +47 76 96 55 55
E-mail: narvik@halogalandrevisjon.no

Oppdragsansvarlige revisorer:
Statsautoriserte revisorer Tore Aleksander Hanssen,
Mikael Falch Hope og Steinar Finstad
Medlemmer av Den Norske Revisorforening

Til generalforsamlingen i
Transportutvikling AS

REVISORS BERETNING

Uttalelse om revisjonen av årsregnskapet

Konklusjon

Vi har revidert årsregnskapet for *Transportutvikling AS* som viser et underskudd på **kr 422 981,-**. Årsregnskapet består av balanse per 31. desember 2023, resultatregnskap for regnskapsåret avsluttet per denne datoen og noter til årsregnskapet, herunder vesentlige opplysninger om regnskapsprinsipper.

Etter vår mening oppfylder årsregnskapet gjeldende lovkrav og gir et rettviseende bilde av selskapets finansielle stilling per 31. desember 2023, og av dets resultater for regnskapsåret avsluttet per denne datoen i samsvar med regnskapslovens regler og god regnskapsskikk i Norge.

Grunnlag for konklusjonen

Vi har gjennomført revisjonen i samsvar med International Standards on Auditing (ISA-ene). Våre oppgaver og plikter i henhold til disse standardene er beskrevet nedenfor under Revisors oppgaver og plikter ved revisjonen av årsregnskapet. Vi er uavhengige av selskapet i samsvar med kravene i relevante lover og forskrifter i Norge og International Code of Ethics for Professional Accountants (inkludert internasjonale uavhengighetsstandarder) utstedt av International Ethics Standards Board for Accountants (IESBA-reglene), og vi har overholdt våre øvrige etiske forpliktelser i samsvar med disse kravene. Innhentet revisjonsbevis er etter vår vurdering tilstrekkelig og hensiktsmessig som grunnlag for vår konklusjon.

Styrets og daglig leders ansvar for årsregnskapet

Styret og daglig leder (ledelsen) er ansvarlig for å utarbeide årsregnskapet og for at det gir et rettviseende bilde i samsvar med regnskapslovens regler og god regnskapsskikk i Norge. Ledelsen er også ansvarlig for slik intern kontroll som den finner nødvendig for å kunne utarbeide et årsregnskap som ikke inneholder vesentlig feilinformasjon, verken som følge av misligheter eller utilsiktede feil.

Ved utarbeidelsen av årsregnskapet må ledelsen ta standpunkt til selskapets evne til fortsatt drift og opplyse om forhold av betydning for fortsatt drift. Forutsetningen om fortsatt drift skal legges til grunn for årsregnskapet så lenge det ikke er sannsynlig at virksomheten vil bli avviklet.



Hålogaland Revisjon

Revisors oppgaver og plikter ved revisjonen av årsregnskapet

Vårt mål er å oppnå betryggende sikkerhet for at årsregnskapet som helhet ikke inneholder vesentlig feilinformasjon, verken som følge av misligheter eller utilsiktede feil, og å avgi en revisjonsberetning som inneholder vår konklusjon. Betryggende sikkerhet er en høy grad av sikkerhet, men ingen garanti for at en revisjon utført i samsvar med ISA-ene, alltid vil avdekke vesentlig feilinformasjon. Feilinformasjon kan oppstå som følge av misligheter eller utilsiktede feil. Feilinformasjon er å anse som vesentlig dersom den enkeltvis eller samlet med rimelighet kan forventes å påvirke de økonomiske beslutningene som brukerne foretar på grunnlag av årsregnskapet.

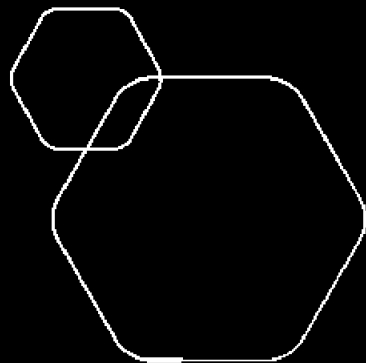
For videre beskrivelse av revisors oppgaver og plikter vises det til <https://revisorforeningen.no/revisjonsberetninger>.

Narvik, 27. mai 2024

Hålogaland Revisjon AS

Mikael Falch Hope

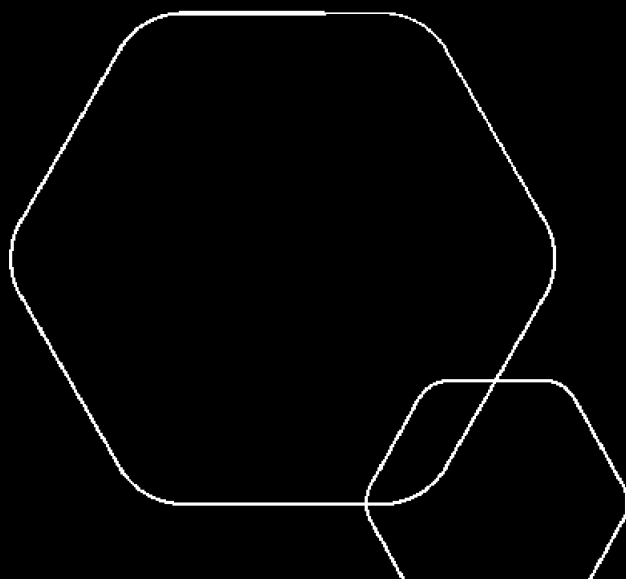
*Statsautorisert revisor
elektronisk signert*



Årsregnskap 2023

Transportutvikling AS

Resultatregnskap
Balanse
Noter til regnskapet



Org.nr.: 976 311 469



| Resultatregnskap | | | | |
|---|-------------|------------------|-------------------|--|
| Transportutvikling AS | | | | |
| Driftsinntekter og driftskostnader | Note | 2023 | 2022 | |
| Salgsinntekt | | 6 041 021 | 15 818 376 | |
| Sum driftsinntekter | | <u>6 041 021</u> | <u>15 818 376</u> | |
| Lønnskostnad | 1 | 3 460 945 | 4 097 031 | |
| Avskrivning av driftsmidler og immaterielle eiendeler | 2 | 15 281 | 14 158 | |
| Annen driftskostnad | 3 | 3 288 076 | 10 283 930 | |
| Sum driftskostnader | | <u>6 764 301</u> | <u>14 395 119</u> | |
| Driftsresultat | | <u>-723 280</u> | <u>1 423 257</u> | |
| Finansinntekter og finanskostnader | | | | |
| Annen renteinntekt | | 91 827 | 4 342 | |
| Annen finansinntekt | | 71 201 | 22 418 | |
| Verdireduksjon markedsbaserte omløpsmidler | 4 | 0 | 30 396 | |
| Annen finanskostnad | | 260 | 4 530 | |
| Resultat av finansposter | | <u>162 768</u> | <u>-8 166</u> | |
| Resultat før skattekostnad | | -560 512 | 1 415 091 | |
| Skattekostnad på resultat | 5 | -137 531 | 319 892 | |
| Resultat | | <u>-422 981</u> | <u>1 095 199</u> | |
| Årsresultat | | <u>-422 981</u> | <u>1 095 199</u> | |
| Overføringer | | | | |
| Avsatt til annen egenkapital | | 0 | 1 095 199 | |
| Overført fra annen egenkapital | | 422 981 | 0 | |
| Sum overføringer | | <u>-422 981</u> | <u>1 095 199</u> | |

**Balanse**

Transportutvikling AS

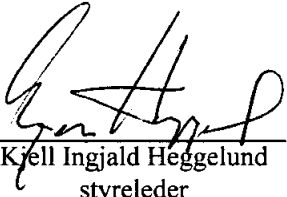
| Eiendeler | Note | 2023 | 2022 |
|---|-------------|------------------|------------------|
| Anleggsmidler | | | |
| Immaterielle eiendeler | | | |
| Utsatt skattefordel | 5 | 139 314 | 1 783 |
| Sum immaterielle eiendeler | | <u>139 314</u> | <u>1 783</u> |
| Varige driftsmidler | | | |
| Driftsløsøre, inventar o.a. utstyr | 2 | 17 318 | 32 599 |
| Sum varige driftsmidler | | <u>17 318</u> | <u>32 599</u> |
| Investeringer i aksjer og andeler | 4 | 15 001 | 1 |
| Sum finansielle anleggsmidler | | <u>15 001</u> | <u>1</u> |
| Sum anleggsmidler | | <u>171 633</u> | <u>34 383</u> |
| Omløpsmidler | | | |
| Fordringer | | | |
| Kundefordringer | 3 | 84 172 | 589 859 |
| Andre kortsiktige fordringer | | 470 859 | 532 624 |
| Sum fordringer | | <u>555 031</u> | <u>1 122 483</u> |
| Investeringer | | | |
| Andre markedsbaserte finansielle instrumenter | 4 | 343 329 | 276 572 |
| Sum investeringer | | <u>343 329</u> | <u>276 572</u> |
| Bankinnskudd, kontanter o.l. | | 4 235 861 | 5 637 307 |
| Sum omløpsmidler | | <u>5 134 220</u> | <u>7 036 362</u> |
| Sum eiendeler | | <u>5 305 853</u> | <u>7 070 745</u> |


**Balanse**

Transportutvikling AS

| Egenkapital og gjeld | Note | 2023 | 2022 |
|---------------------------------|------|------------------|------------------|
| Innskutt egenkapital | | | |
| Aksjekapital | 6 | 278 840 | 278 840 |
| Sum innskutt egenkapital | | <u>278 840</u> | <u>278 840</u> |
| Opptjent egenkapital | | | |
| Annen egenkapital | | 4 039 529 | 4 462 511 |
| Sum opptjent egenkapital | | <u>4 039 529</u> | <u>4 462 511</u> |
| Sum egenkapital | 7 | <u>4 318 369</u> | <u>4 741 351</u> |
| Gjeld | | | |
| Kortsiktig gjeld | | | |
| Leverandørgjeld | 3 | 116 867 | 824 451 |
| Betalbar skatt | 5 | 0 | 319 169 |
| Skattetrekk og andre trekk | | 476 162 | 552 025 |
| Annen kortsiktig gjeld | | 394 454 | 633 749 |
| Sum kortsiktig gjeld | | <u>987 483</u> | <u>2 329 394</u> |
| Sum gjeld | | <u>987 483</u> | <u>2 329 394</u> |
| Sum gjeld og egenkapital | | <u>5 305 853</u> | <u>7 070 745</u> |

Narvik, 27/5-24


Kjell Ingjald Heggelund
styreleder


Stig Leunart Nerdal
daglig leder

Transportutvikling AS Side 4



Noter

Transportutvikling AS

Regnskapsprinsipper

Årsregnskapet er satt opp i samsvar med regnskapsloven og NRS 8 - God regnskapsskikk for små foretak.

Driftsinntekter

Inntektsføring ved salg av varer skjer på leveringstidspunktet. Tjenester inntektsføres etter hvert som de leveres.

Skatt

Skattekostnaden i resultatregnskapet omfatter både periodens betalbare skatt og endring i utsatt skatt. Utsatt skatt er beregnet med 22 % på grunnlag av de midlertidige forskjeller som eksisterer mellom regnskapsmessige og skattemessige verdier, samt ligningsmessig underskudd til fremføring ved utgangen av regnskapsåret. Skatteøkende og skattereduserende midlertidige forskjeller som reverserer eller kan reverseres i samme periode er utlignet og nettoført.

Klassifisering og vurdering av anleggsmidler

Anleggsmidler omfatter eiendeler bestemt til varig eie og bruk. Anleggsmidler er vurdert til anskaffelseskost. Varige driftsmidler balanseføres og avskrives over driftsmidlets økonomiske levetid. Avskrivningssatsene er gjengitt i note.

Klassifisering og vurdering av omløpsmidler

Omløpsmidler og kortsiktig gjeld omfatter normalt poster som forfaller til betaling innen ett år etter balansedagen, samt poster som knytter seg til varekretsløpet. Omløpsmidler vurderes til laveste verdi av anskaffelseskost og virkelig verdi.

Fordringer

Kundefordringer og andre fordringer oppføres til pålydende etter fradrag for avsetning til forventet tap. Avsetning til tap gjøres på grunnlag av en individuell vurdering av de enkelte fordringene.

Note 1 Lønnskostnader og antall årsverk

Lønnskostnader

| | 2023 | 2022 |
|--------------------|------------------|------------------|
| Lønninger | 2 923 851 | 3 597 164 |
| Arbeidsgiveravgift | 205 614 | 196 182 |
| Pensjonskostnader | 118 320 | 119 560 |
| Andre ytelser | 213 159 | 184 125 |
| Sum | 3 460 945 | 4 097 031 |

Selskapet har i 2023 sysselsatt 3 årsverk.



Noter

Transportutvikling AS

Note 2 Anleggsmidler

| | Driftsløsøre, Kontormaskiner inventar ol | | Sum |
|------------------------------------|---|----------------|----------------|
| Anskaffelseskost pr. 01.01.23 | 261 843 | 586 920 | 848 763 |
| = Anskaffelseskost 31.12.23 | 261 843 | 586 920 | 848 763 |
| Akkumulerte avskrivninger 31.12.23 | 244 525 | 586 920 | 831 445 |
| = Bokført verdi 31.12.23 | 17 318 | 0 | 17 318 |
| Årets ordinære avskrivninger | 15 281 | | 15 281 |
| Økonomisk levetid | 3-5 år | 3 år | |

Note 3 Transaksjoner med nærstående parter

Følgende transaksjoner med nærstående har funnet sted i 2023:

| | Beløp |
|--|---------|
| Leie lokaler, lokalene eies av daglig leder | 233 952 |
| Avtalt godtgjørelse til morselskap | 246 441 |

Balansen inkluderer følgende beløp som følge av transaksjoner med tilknyttede selskap:

| | 2023 |
|-----------------|----------------|
| Kundefordringer | 14 016 |
| Leverandørgjeld | -83 051 |
| Sum | -69 036 |



Noter

Transportutvikling AS

Note 4 Aksjer m.v.

Selskapets beholdning av aksjer består av følgende:

| Selskapets navn | Eierandel | Antall aksjer/ andeler | Pålydende | Bokført verdi |
|---------------------|-----------|------------------------|-----------|---------------|
| Anleggsaksjer: | | | | |
| Enviroinventions AS | 5 % | 15 000 | 1 | 15 000 |
| Maritimt Forum Nord | | 1 | 10 000 | 1 |
| Omløpsaksjer | | | | |
| Aksjefond* | | | | 343 329 |

*Omløpsaksjer justeres årlig i takt med kursutvikling og tilganger/avganger da porteføljen anses som handelsportefølje. Årets verdiendring på porteføljen er 66 757 kr.



Noter

Transportutvikling AS

Note 5 Skatt

| Årets skattekostnad | 2023 | 2022 |
|--|-----------------|------------------|
| Resultatført skatt på ordinært resultat: | | |
| Betalbar skatt | 0 | 319 169 |
| Endring i utsatt skattefordel | -137 531 | 723 |
| Skattekostnad ordinært resultat | -137 531 | 319 892 |
| Skattepliktig inntekt: | | |
| Resultat før skatt | -560 512 | 1 415 091 |
| Permanente forskjeller | -64 631 | 38 962 |
| Endring i midlertidige forskjeller | 133 154 | -3 286 |
| Skattepliktig inntekt | -491 989 | 1 450 767 |
| Betalbar skatt i balansen: | | |
| Betalbar skatt på årets resultat | 0 | 319 169 |
| Sum betalbar skatt i balansen | 0 | 319 169 |

Skatteeffekten av midlertidige forskjeller og underskudd til fremføring som har gitt opphav til utsatt skatt og utsatte skattefordeler, spesifisert på typer av midlertidige forskjeller

| | 2023 | 2022 | Endring |
|---|-----------------|---------------|----------------|
| Varige driftsmidler | -11 174 | -8 103 | 3 070 |
| Fordringer | -130 084 | 0 | 130 084 |
| Sum | -141 258 | -8 103 | 133 154 |
| Akkumulert fremførbart underskudd | -491 989 | 0 | 491 989 |
| Grunnlag for utsatt skattefordel | -633 247 | -8 103 | 625 143 |
| Utsatt skattefordel (22 %) | -139 314 | -1 783 | 137 532 |



Noter

Transportutvikling AS

Note 6 Aksjonærer

Aksjekapitalen i Transportutvikling AS pr. 31.12 består av:

| | Antall | Pålydende | Bokført |
|-----------------|---------------|-----------|----------------|
| Ordinære aksjer | 27 884 | 10,0 | 278 840 |
| Sum | 27 884 | | 278 840 |

Eierstruktur

De største aksjonærene i % pr. 31.12 var:

| | Ordinære | Eierandel | Stemmeandel |
|-----------------------------|---------------|--------------|--------------|
| Det Nordlandske DSS AS | 21 192 | 76,0 | 76,0 |
| Oddvar Arthur Rundereim | 6 692 | 24,0 | 24,0 |
| Totalt antall aksjer | 27 884 | 100,0 | 100,0 |

Note 7 Egenkapital

| | Aksjekapital | Annen egenkapital | Sum egenkapital |
|----------------------|----------------|-------------------|------------------|
| Pr. 31.12.2022 | 278 840 | 4 462 511 | 4 741 351 |
| Årets resultat | | -422 981 | -422 981 |
| Pr 31.12.2023 | 278 840 | 4 039 529 | 4 318 369 |