



ÅRSREGNSKAPET FOR REGNSKAPSÅRET 2021 - GENERELL INFORMASJON

Enheten

Organisasjonsnummer: 955 437 705
Organisasjonsform: Aksjeselskap
Foretaksnavn: H E D INVEST AS
Forretningsadresse: Gamle Forusveien 49
4031 STAVANGER

Regnskapsår

Årsregnskapets periode: 01.01.2021 - 31.12.2021

Konsern

Mørselskap i konsern: Ja
Konsernregnskap lagt ved: Ja

Regnskapsregler

Regler for små foretak benyttet: Nei
Benyttet ved utarbeidelsen av årsregnskapet til selskapet: Regnskapslovens alminnelige regler
Benyttet ved utarbeidelsen av årsregnskapet til konsernet: Regnskapslovens alminnelige regler

Årsregnskapet fastsatt av kompetent organ

Bekreftet av representant for selskapet: Svein Erik Riska
Dato for fastsettelse av årsregnskapet: 21.06.2022

Grunnlag for avgivelse

År 2021: Årsregnskapet er elektronisk innlevert
År 2020: Tall er hentet fra elektronisk innlevert årsregnskap fra 2021

Det er ikke krav til at årsregnskapet m.v. som sendes til Regnskapsregisteret er undertegnet. Kontrollen på at dette er utført ligger hos revisor/enhetens øverste organ. Sikkerheten ivaretas ved at innsender har rolle/rettighet for innsending av årsregnskapet via Altinn, og ved at det bekreftes at årsregnskapet er fastsatt av kompetent organ.

Brønnøysundregistrene, 30.06.2023



Resultatregnskap

Beløp i: NOK	Note	2021	2020
RESULTATREGNSKAP			
Inntekter			
Sum inntekter		0	0
Kostnader			
Annen driftskostnad	2,9	421 602	55 645
Sum kostnader		421 602	55 645
Driftsresultat		-421 602	-55 645
Finansinntekter og finanskostnader			
Annen finansinntekt	7	2 355 155	16 315 501
Sum finansinntekter		2 355 155	16 315 501
Annen finanskostnad		373	11
Sum finanskostnader		373	11
Netto finans		2 354 782	16 315 490
Ordinært resultat før skattekostnad		1 933 180	16 259 845
Skattekostnad på ordinært resultat	8	462 536	57 168
Ordinært resultat etter skattekostnad		1 470 644	16 202 677
Årsresultat		1 470 644	16 202 677
Totalresultat		1 470 644	16 202 677
Overføringer og disponeringer			
Ordinært utbytte	6	33 365 561	
Overføringer til/fra annen egenkapital	6	-31 894 917	16 202 677
Sum overføringer og disponeringer		1 470 644	16 202 677



Balanse

Beløp i: NOK	Note	2021	2020
BALANSE - EIENDELER			
Anleggsmidler			
Immaterielle eiendeler			
Sum immaterielle eiendeler		0	0
Varige driftsmidler			
Sum varige driftsmidler		0	0
Finansielle anleggsmidler			
Investering i datterselskap	3	1 354 992	1 354 992
Sum finansielle anleggsmidler		1 354 992	1 354 992
Sum anleggsmidler		1 354 992	1 354 992
Omløpsmidler			
Varer			
Sum varer		0	0
Fordringer			
Andre fordringer	4,7	3 547 562	16 300 000
Sum fordringer		3 547 562	16 300 000
Investeringer			
Sum investeringer		0	0
Bankinnskudd, kontanter og lignende			
Bankinnskudd, kontanter og lignende		37 224	18 662 994
Sum bankinnskudd, kontanter og lignende		37 224	18 662 994
Sum omløpsmidler		3 584 786	34 962 994
SUM EIENDELER		4 939 778	36 317 986

BALANSE - EGENKAPITAL OG GJELD



Balanse

Beløp i: NOK	Note	2021	2020
Egenkapital			
Innskutt egenkapital			
Selskapskapital	5,6	492 000	492 000
Annen innskutt egenkapital		0	0
Sum innskutt egenkapital		492 000	492 000
Opptjent egenkapital			
Annen egenkapital	6	410 015	34 085 234
Sum opptjent egenkapital		410 015	34 085 234
Sum egenkapital		902 015	34 577 234
Gjeld			
Langsiktig gjeld			
Sum avsetninger for forpliktelser		0	0
Annen langsiktig gjeld			
Sum annen langsiktig gjeld		0	0
Sum langsiktig gjeld		0	0
Kortsiktig gjeld			
Leverandørgjeld		45 369	
Betalbar skatt	8	2 062 837	57 168
Annen kortsiktig gjeld	7	1 929 557	1 683 584
Sum kortsiktig gjeld		4 037 763	1 740 752
Sum gjeld		4 037 763	1 740 752
SUM EGENKAPITAL OG GJELD		4 939 778	36 317 986



Konsernets resultatregnskap

Beløp i: NOK	Note	2021	2020
RESULTATREGNSKAP			
Inntekter			
Salgsinntekt	12	109 115 515	106 798 227
Annen driftsinntekt		2 804 944	2 446 003
Sum inntekter		111 920 459	109 244 230
Kostnader			
Varekostnad		56 816 245	53 200 282
Lønnskostnad	2	28 427 961	27 521 849
Avskrivning på varige driftsmidler og immaterielle eiendeler	3	4 878 024	4 474 033
Annen driftskostnad	2,3	14 970 004	14 453 221
Sum kostnader		105 092 234	99 649 386
Driftsresultat		6 828 225	9 594 844
Finansinntekter og finanskostnader			
Inntekt på investering i datterselskap og tilknyttet selskap	4	-114 198	-31 142
Annen finansinntekt		943 633	828 159
Sum finansinntekter		829 435	797 016
Annen finanskostnad		112 050	376 206
Sum finanskostnader		112 050	376 206
Netto finans		717 385	420 811
Ordinært resultat før skattekostnad		7 545 610	10 015 655
Skattekostnad på ordinært resultat	10	1 622 703	2 180 526
Ordinært resultat etter skattekostnad		5 922 907	7 835 129
Årsresultat		5 922 907	7 835 129
Totalresultat		5 922 907	7 835 129
Overføringer og disponeringer			
Ordinært utbytte		33 365 561	
Overføringer til/fra annen egenkapital	9	-27 442 654	7 719 968



Konsernets resultatregnskap

Beløp i: NOK	Note	2021	2020
Sum overføringer og disponeringer		5 922 907	7 835 129



Konsernets balanse

Beløp i: NOK	Note	2021	2020
BALANSE - EIENDELER			
Anleggsmidler			
Immaterielle eiendeler			
Utsatt skattefordel	10	1 130 250	1 419 691
Goodwill	3	825 621	
Sum immaterielle eiendeler		1 955 871	1 419 691
Varige driftsmidler			
Driftsløsøre, inventar, verktøy, kontormaskiner og lignende	3	19 820 699	19 806 349
Sum varige driftsmidler		19 820 699	19 806 349
Finansielle anleggsmidler			
Investeringer i tilknyttet selskap	4		3 592 914
Sum finansielle anleggsmidler		0	3 592 914
Sum anleggsmidler		21 776 570	24 818 954
Omløpsmidler			
Varer			
Varer	5	9 130 146	9 974 067
Sum varer		0	0
Fordringer			
Kundefordringer	6	21 584 230	15 886 734
Andre fordringer	6	2 452 129	2 856 658
Sum fordringer		24 036 359	18 743 392
Investeringer			
Sum investeringer		0	0
Bankinnskudd, kontanter og lignende			
Bankinnskudd, kontanter og lignende	7	12 468 232	43 473 874
Sum bankinnskudd, kontanter og lignende		12 468 232	43 473 874
Sum omløpsmidler		45 634 737	72 191 332



Konsernets balanse

Beløp i: NOK	Note	2021	2020
SUM EIENDELER		67 411 307	97 010 286
BALANSE - EGENKAPITAL OG GJELD			
Egenkapital			
Innskutt egenkapital			
Selskapskapital	8,9	492 000	492 000
Annen innskutt egenkapital		0	0
Sum innskutt egenkapital		492 000	492 000
Opptjent egenkapital			
Annen egenkapital	9	45 519 812	73 146 367
Minoritetsinteresser	9		547 593
Sum opptjent egenkapital		45 519 812	73 693 960
Sum egenkapital		46 011 812	74 185 960
Gjeld			
Langsiktig gjeld			
Sum avsetninger for forpliktelser		0	0
Annen langsiktig gjeld			
Sum annen langsiktig gjeld		0	0
Sum langsiktig gjeld		0	0
Kortsiktig gjeld			
Leverandørgjeld		10 562 030	8 659 156
Betalbar skatt	10	1 249 662	2 076 434
Skyldige offentlige avgifter		3 572 732	3 489 266
Annen kortsiktig gjeld	11	6 015 071	8 599 471
Sum kortsiktig gjeld		21 399 495	22 824 327
Sum gjeld		21 399 495	22 824 327
SUM EGENKAPITAL OG GJELD		67 411 307	97 010 286



Brønnøysundregistrene

ÅRSREGNSKAP FOR REGNSKAPSÅRET 2021 - GENERELL INFORMASJON

Journalnummer: 2022 709820

Enheten

Organisasjonsnummer: 955 437 705
Organisasjonsform: Aksjeselskap
Foretaksnavn: H E D INVEST AS
Forretningsadresse: Gamle Forusveien 49
4031 STAVANGER

Regnskapsår

Årsregnskapets periode: 01.01.2021 - 31.12.2021

Konsern

Morselskap i konsern: Ja
Konsernregnskap lagt ved: Ja

Regnskapsregler

Regler for små foretak benyttet: Nei
Benyttet ved utarbeidelsen av
årsregnskapet til selskapet: Regnskapslovens alminnelige regler
Benyttet ved utarbeidelsen av
årsregnskapet til konsernet: Regnskapslovens alminnelige regler

Årsregnskapet fastsatt av kompetent organ

Bekreftet av representant for selskapet: Svein Erik Riska
Dato for fastsettelse av årsregnskapet: 21.06.2022

Grunnlag for avgivelse

År 2021: Årsregnskap er elektronisk innlevert.
År 2020: Tall er hentet fra elektronisk innlevert årsregnskap fra 2021.

Det er ikke krav til at årsregnskapet m.v. som sendes til Regnskapsregisteret er undertegnet. Kontrollen på at dette er utført ligger hos revisor/enhetens øverste organ. Sikkerheten ivaretas ved at innsender har rolle/rettighet for innsending av årsregnskapet via Altinn, og ved at det bekreftes at årsregnskapet er fastsatt av kompetent organ.

Brønnøysundregistrene, 27.07.2022



Organisasjonsnr: 955 437 705
H E D INVEST AS

RESULTATREGNSKAP

Beløp i: NOK	Note	2021	2020
RESULTATREGNSKAP			
Inntekter			
Sum inntekter		0	0
Kostnader			
Annen driftskostnad	2,9	421 602	55 645
Sum kostnader		421 602	55 645
Driftsresultat		-421 602	-55 645
Finansinntekter og finanskostnader			
Annen finansinntekt	7	2 355 155	16 315 501
Sum finansinntekter		2 355 155	16 315 501
Annen finanskostnad		373	11
Sum finanskostnader		373	11
Netto finans		2 354 782	16 315 490
Ordinært resultat før skattekostnad			
Skattekostnad på ordinært resultat	8	462 536	57 168
Ordinært resultat etter skattekostnad		1 470 644	16 202 677
Årsresultat		1 470 644	16 202 677
Totalresultat		1 470 644	16 202 677
Overføringer og disponeringer			
Ordinært utbytte	6	33 365 561	
Overføringer til/fra annen egenkapital	6	-31 894 917	16 202 677
Sum overføringer og disponeringer		1 470 644	16 202 677



Organisasjonsnr: 955 437 705
H E D INVEST AS

BALANSE

Beløp i: NOK Note 2021 2020

BALANSE - EIENDELER

Anleggsmidler
Immaterielle eiendeler
Sum immaterielle eiendeler 0 0

Varige driftsmidler
Sum varige driftsmidler 0 0

Finansielle anleggsmidler
Investering i datterselskap 3 1 354 992 1 354 992
Sum finansielle anleggsmidler 1 354 992 1 354 992

Sum anleggsmidler 1 354 992 1 354 992

Omløpsmidler
Varer
Sum varer 0 0

Fordringer
Andre fordringer 4,7 3 547 562 16 300 000
Sum fordringer 3 547 562 16 300 000

Investeringer
Sum investeringer 0 0

Bankinnskudd, kontanter og lignende
Bankinnskudd, kontanter og lignende 37 224 18 662 994
Sum bankinnskudd, kontanter og lignende 37 224 18 662 994

Sum omløpsmidler 3 584 786 34 962 994

SUM EIENDELER 4 939 778 36 317 986

BALANSE - EGENKAPITAL OG GJELD

Egenkapital
Innskutt egenkapital
Selskapskapital 5,6 492 000 492 000
Annen innskutt egenkapital 0 0
Sum innskutt egenkapital 492 000 492 000

Opptjent egenkapital
Annen egenkapital 6 410 015 34 085 234



Sum opptjent egenkapital		410 015	34 085 234
Sum egenkapital		902 015	34 577 234
Gjeld			
Langsiktig gjeld			
Sum avsetninger for forpliktelser		0	0
Annen langsiktig gjeld			
Sum annen langsiktig gjeld		0	0
Sum langsiktig gjeld		0	0
Kortsiktig gjeld			
Leverandørgjeld		45 369	
Betalbar skatt	8	2 062 837	57 168
Annen kortsiktig gjeld	7	1 929 557	1 683 584
Sum kortsiktig gjeld		4 037 763	1 740 752
Sum gjeld		4 037 763	1 740 752
SUM EGENKAPITAL OG GJELD		4 939 778	36 317 986



Organisasjonsnr: 955 437 705
H E D INVEST AS

KONSERNRESULTATREGNSKAP

Beløp i: NOK	Note	2021	2020
RESULTATREGNSKAP			
Inntekter			
Salgsinntekt	12	109 115 515	106 798 227
Annen driftsinntekt		2 804 944	2 446 003
Sum inntekter		111 920 459	109 244 230
Kostnader			
Varekostnad		56 816 245	53 200 282
Lønnskostnad	2	28 427 961	27 521 849
Avskrivning på varige driftsmidler og immaterielle eiendeler	3	4 878 024	4 474 033
Annen driftskostnad	2,3	14 970 004	14 453 221
Sum kostnader		105 092 234	99 649 386
Driftsresultat		6 828 225	9 594 844
Finansinntekter og finanskostnader			
Inntekt på investering i datterselskap og tilknyttet selskap	4	-114 198	-31 142
Annen finansinntekt		943 633	828 159
Sum finansinntekter		829 435	797 016
Annen finanskostnad		112 050	376 206
Sum finanskostnader		112 050	376 206
Netto finans		717 385	420 811
Ordinært resultat før skattekostnad		7 545 610	10 015 655
Skattekostnad på ordinært resultat	10	1 622 703	2 180 526
Ordinært resultat etter skattekostnad		5 922 907	7 835 129
Årsresultat		5 922 907	7 835 129
Totalresultat		5 922 907	7 835 129
Overføringer og disponeringer			
Ordinært utbytte		33 365 561	
Overføringer til/fra annen egenkapital	9	-27 442 654	7 719 968
Sum overføringer og disponeringer		5 922 907	7 835 129



Organisasjonsnr: 955 437 705
H E D INVEST AS

KONSERNBALANSE

Beløp i: NOK	Note	2021	2020
BALANSE - EIENDELER			
Anleggsmidler			
Immaterielle eiendeler			
Utsatt skattefordel	10	1 130 250	1 419 691
Goodwill	3	825 621	
Sum immaterielle eiendeler		1 955 871	1 419 691
Varige driftsmidler			
Driftsløsøre, inventar, verktøy, kontormaskiner og lignende	3	19 820 699	19 806 349
Sum varige driftsmidler		19 820 699	19 806 349
Finansielle anleggsmidler			
Investeringer i tilknyttet selskap	4		3 592 914
Sum finansielle anleggsmidler		0	3 592 914
Sum anleggsmidler		21 776 570	24 818 954
Omløpsmidler			
Varer			
Varer	5	9 130 146	9 974 067
Sum varer		0	0
Fordringer			
Kundefordringer	6	21 584 230	15 886 734
Andre fordringer	6	2 452 129	2 856 658
Sum fordringer		24 036 359	18 743 392
Investeringer			
Sum investeringer		0	0
Bankinnskudd, kontanter og lignende			
Bankinnskudd, kontanter og lignende	7	12 468 232	43 473 874
Sum bankinnskudd, kontanter og lignende		12 468 232	43 473 874
Sum omløpsmidler		45 634 737	72 191 332
SUM EIENDELER		67 411 307	97 010 286
BALANSE - EGENKAPITAL OG GJELD			



Egenkapital			
Innskutt egenkapital			
Selskapskapital	8,9	492 000	492 000
Annen innskutt egenkapital		0	0
Sum innskutt egenkapital		492 000	492 000
Opptjent egenkapital			
Annen egenkapital	9	45 519 812	73 146 367
Minoritetsinteresser	9		547 593
Sum opptjent egenkapital		45 519 812	73 693 960
Sum egenkapital		46 011 812	74 185 960
Gjeld			
Langsiktig gjeld			
Sum avsetninger for forpliktelses		0	0
Annen langsiktig gjeld			
Sum annen langsiktig gjeld		0	0
Sum langsiktig gjeld		0	0
Kortsiktig gjeld			
Leverandørgjeld		10 562 030	8 659 156
Betalbar skatt	10	1 249 662	2 076 434
Skyldige offentlige avgifter		3 572 732	3 489 266
Annen kortsiktig gjeld	11	6 015 071	8 599 471
Sum kortsiktig gjeld		21 399 495	22 824 327
Sum gjeld		21 399 495	22 824 327
SUM EGENKAPITAL OG GJELD		67 411 307	97 010 286



Organisasjonsnr: 955 437 705
H E D INVEST AS

NOTEOPPLYSNINGER - SELSKAP - alle poster oppgitt i hele tall

Note
1

Regnskapsprinsipper

Note
1

Er det usikkerhet om fortsatt drift?: Nei

Note

Antall årsverk i regnskapsåret
0.00

Note
3

Spesifisering av resultatregnskapet

Lønnskostnader

Sum Beløp

Balanseført verdi 31.12. Varige driftsmidler Immaterielle eiend.

Note
5

Konsern, tilknyttet selskap m.v.

Investeringsregnskapet som regnskapsføres etter egenkapitalmetoden

Konsernregnskap
Virksomheten inngår i konsolideringen til morselskapets konsernregnsk.: Nei

Morselskapet sitt navn



Endringer i beholdning av aksjer i løpet av regnskapsåret

Samvirkeforetak

Vedtektsbestemmelser/årsmøtevedtak/forslag til vedtak om medlemskapskonti

Mer om aksjer

Note

4

Lån og sikkerhetsstillelse til medlemmer

Er det gitt lån eller sikkerhetsstillelse til ledende personer: Nei

Opplysninger om:

Medlemmer av:

Mer om lån og sikkerhetsstillelse



Organisasjonsnr: 955 437 705
H E D INVEST AS

NOTEOPPLYSNINGER - KONSERN

- alle poster oppgitt i hele tall



H E D INVEST AS

Årsberetning 2021

Virksomhetens art og virksomhetens beliggenhet

Selskapet H E D INVEST AS er et holdingselskap som driver sin virksomhet fra leide lokaler i Stavanger.

Konsernet H E D INVEST omfatter selskapene

H E D INVEST AS, GRØNNEVIK MASKIN AS, HILLEVÅG ELEKTRO-DIESEL AS, H.E.D. KRISTIANSAND AS, H.E.D. KARMØY AS og H.E.D. GRENLAND AS.

Datterselskapene driver maskinforretninger hvor hovedvirksomheten dreier seg om salg, service og utleie av maskiner. Virksomheten drives fra leide lokaler i Stavanger, Karmøy, Kristiansand og Skien. Selskapenes forretningsvirksomhet er vesentlig rettet mot næringslivet i hele landet og offshore.

Fortsatt drift

Forutsetningen vedrørende fortsatt drift er til stede og årsregnskapet for 2021 er satt opp under denne forutsetningen.

Arbeidsmiljø/likestilling

H E D INVEST AS har ingen ansatte.

Konsernet har 45 ansatte herav 4 kvinner. Det er ingen kvinnelige representanter i styret. I henhold til gjeldene lover og forskrifter fører konsernet oversikt over totalt sykefravær blant selskapets ansatte. I 2021 har det totale sykefraværet vært på et rimelig høyt nivå, og økt fra 5,8% til 7,9% i 2021. Arbeidsmiljø og den generelle trivselen på arbeidsplassen er god. Vi har ikke hatt arbeidsulykke med personskade siste år.

Selskapet følger norsk lov om diskriminering og likestilling og arbeider for å sikre like muligheter for medarbeidere gjennom rettferdige prosesser for rekruttering, lønns- og arbeidsvilkår, utviklingsmuligheter og beskyttelse mot trakassering. Kvinner og menn har de samme mulighetene for å kvalifisere seg til alle typer stillinger og avansementsmulighetene er de samme.

Ytre miljø

Selskapet og konsernet har de siste år blitt mer bevisst på faren for forurensing av det ytre miljø. Alt miljøskadelig avfall og metallskrap leveres til godkjent mottak. Selskapet og konsernet arbeider kontinuerlig med å forbedre rutinene på dette området.



H E D INVEST AS

Finansiell risiko:

Markedsrisiko: Selskapet er i liten grad eksponert mot endring i valutakurser. Finansinntekter påvirkes av endringer i rentenivå.

Kreditrisiko: Risiko for at motparter ikke har økonomisk evne til å oppfylle sine forpliktelser anses å være moderat. Selskapet har vurdert dette og foretatt avsetninger for mulige tap.

Likviditetsrisiko: Likviditeten i selskapet er tilfredsstillende, og det er ikke besluttet tiltak som endrer likviditetsrisiko.

Kontantstrøm:

Samlet netto kontantstrøm fra drift for selskapet var på TNOK -1.260 mot TNOK 66 i 2020.

Netto reduksjon i likviditetsbeholdningen i 2021 var TNOK -18.626.

Samlet netto kontantstrøm fra drift for konsernet var på TNOK 2.749 i 2021 mot TNOK 8.932 i 2020. Netto økning i likviditetsbeholdningen i 2021 var TNOK -31.006.

Generelt

Det har etter regnskapsårets utgang ikke inntruffet forhold som er av betydning for bedømmelsen av selskapet og konsernet.

Redegjørelse for årsregnskapet virksomheten og dets stilling

Selskapet og konsernet regner med en økning i aktiviteten i 2022 sett i forhold til inneværende år. På grunn av utbruddet av Covid-19 viruset samt krigen i Ukraina, er markedssituasjonen fortsatt usikker og med press på priser og forsinkelser i leveranser fra leverandører. Ledelsen vil følge nøye med i utviklingen fremover slik at bemanning og andre kostnader kan tilpasses selskapets og konsernets aktiviteter og utvikling i markedet.

Ansvarsforsikring

Det er ikke tegnet ansvarsforsikring for styrets medlemmer og daglig leder.





H E D INVEST AS

Etter styrets oppfatning gir årsregnskapet et rettviseende bilde av eiendeler, gjeld, finansielle stilling og resultat. Selskapets regnskap viser et positivt (- = negativt)

	H E D INVEST AS		KONSERNET H E D INVEST AS	
	2021	2020	2021	2020
Driftsresultat	- 421.602	-55.645	6.828.225	9.594.844
Resultat før skatt	1.933.180	16.259.845	7.545.610	10.015.655
Årsresultat	1.470.644	16.202.677	5.922.907	7.835.129

Stavanger, den 21. juni 2022


Eivind Grønnevik
Daglig leder / styreformann


Palmar Grønnevik
Styremedlem



Resultatregnskap

KONSERNET H E D INVEST AS

	Note	2021	2020
Salgsinntekter	12	109 115 515	106 798 227
Andre driftsinntekter		2 804 944	2 446 003
Sum driftsinntekter		111 920 459	109 244 230
Varekostnad		56 816 245	53 200 282
Lønnskostnad	2	28 427 961	27 521 849
Avskrivning varige driftsmidler	3	4 878 024	4 474 033
Annen driftskostnad	2,3	14 970 004	14 453 221
Sum driftskostnad		105 092 234	99 649 386
Driftsresultat		6 828 225	9 594 844
Inntekt på investering i tilknyttet selskap	4	-114 198	-31 143
Annen finansinntekt		943 633	828 159
Sum finansinntekter		829 435	797 016
Annen finanskostnad		112 050	376 206
Sum finanskostnader		112 050	376 206
Sum netto finansposter		717 385	420 811
Ordinært resultat før skattekostnad		7 545 610	10 015 655
Skattekostnad på ordinært resultat	10	1 622 703	2 180 526
Ordinært resultat		5 922 907	7 835 129
Årsresultat		5 922 907	7 835 129
Minoritetens andel av resultatet		0	115 161
Overført annen egenkapital	9	-27 739 054	7 719 968
Avsatt til konsernbidrag		296 400	0
Tilleggsutbytte		33 365 561	0
Sum disponert		5 922 907	7 835 129



Balanse

KONSERNET H E D INVEST AS

	Note	2021	2020
Eiendeler			
Anleggsmidler			
Immaterielle eiendeler			
Utsatt skattefordel	10	1 130 250	1 419 691
Goodwill	3	825 621	0
Sum immaterielle eiendeler		1 955 871	1 419 691
Varige driftsmidler			
Driftsløsøre, inventar, verktøy o.l.	3	19 820 699	19 806 349
Sum varige driftsmidler		19 820 699	19 806 349
Finansielle anleggsmidler			
Investering i tilknyttet selskap	4	0	3 592 914
Sum finansielle anleggsmidler		0	3 592 914
Sum anleggsmidler		21 776 570	24 818 954
Omløpsmidler			
Varer	5	9 130 146	9 974 067
Fordringer			
Kundefordringer	6	21 584 230	15 886 734
Andre fordringer	6	2 452 129	2 856 658
Sum fordringer		24 036 359	18 743 392
Bankinnskudd, kontanter o.l.	7	12 468 232	43 473 874
Sum omløpsmidler		45 634 737	72 191 332
Sum eiendeler		67 411 307	97 010 286



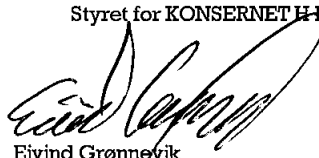
Balanse


KONSERNET H E D INVEST AS

	Note	2021	2020
Egenkapital og gjeld			
Egenkapital			
Innskutt egenkapital			
Selskapskapital	8,9	492 000	492 000
Sum innskutt egenkapital		492 000	492 000
Opptjent egenkapital			
Annen egenkapital	9	45 519 812	73 146 367
Minoritetsinteresser	9	0	547 593
Sum opptjent egenkapital		45 519 812	73 693 960
Sum egenkapital		46 011 812	74 185 960
Gjeld			
Kortsiktig gjeld			
Leverandørgjeld		10 562 030	8 659 156
Betalbar skatt	10	1 249 662	2 076 434
Skyldige offentlige avgifter		3 572 732	3 489 266
Annen kortsiktig gjeld	11	6 015 071	8 599 471
Sum kortsiktig gjeld		21 399 495	22 824 327
Sum gjeld		21 399 495	22 824 327
Sum egenkapital og gjeld		67 411 307	97 010 286

Forus, 21.06.2022

Styret for KONSERNET H E D INVEST AS


Eivind Grønnevik
Styreformann/Daglig leder


Palmr Grønnevik
Styremedlem



KONSERNET H E D INVEST AS

Noter til regnskapet for 2021

Note 1 Regnskapsprinsipper

Årsregnskapet er satt opp i samsvar med regnskapsloven av 1998 og god regnskapsskikk i Norge.

Konsolideringsprinsipper

Konsernregnskapet omfatter H E D INVEST AS med datterselskaper hvor H E D INVEST AS eier direkte eller indirekte mer enn 50 prosent. Det er anvendt ensartede regnskapsprinsipper i konsernselskapenes regnskaper. Alle vesentlige transaksjoner og mellomværende mellom selskaper i konsernet er eliminert. Investeringer i selskaper hvor konsernet har betydelig innflytelse (tilknyttede selskaper) behandles etter egenkapitalmetoden i konsernregnskapet. Betydelig innflytelse foreligger normalt når konsernet eier fra 20 til 50 prosent av den stemmeberettigede kapitalen.

Aksjer i datterselskaper er eliminert i konsernregnskapet etter oppkjøpsmetoden. Dette innebærer at det oppkjøpte selskapets eiendeler og gjeld vurderes til virkelig verdi på kjøpstidspunktet, og eventuell merpris ut over dette klassifiseres som goodwill. For deleide datterselskaper er kun H E D INVEST AS's andel av goodwill inkludert i balansen.

Konsernregnskapet omfatter følgende selskaper:

Org nr	Navn	Forretningsadresse	Eier-/stemmeandel
955437705	H E D INVEST AS	Gamle Forusveien 49, 4031 Stavanger	
855437252	Grønnevik Maskin AS	Gamle Forusveien 49, 4031 Stavanger	100 %
928960188	Hillevåg Elektro-Diesel AS	Gamle Forusveien 49, 4031 Stavanger	100 %
933321495	H.E.D. Kristiansand AS	Kartheia 3, 4626 Kristiansand	100 %
933446034	H.E.D. Karmøy AS	Husøyveien 75, 4262 Avaldsnes	100 %
955519787	Hillevåg Elektro-Diesel Avd. Grenland AS	Bedriftsvegen 56, 3735 Skien	100 %

Hovedregel for vurdering og klassifisering av eiendeler og gjeld

Eiendeler bestemt til varig eie eller bruk er klassifisert som anleggsmidler. Andre eiendeler er klassifisert som omløpsmidler. Fordringer som skal tilbakebetales innen et år er klassifisert som omløpsmidler. Ved klassifisering av kortsiktig og langsiktig gjeld er tilsvarende kriterier lagt til grunn.

Anleggsmidler er vurdert til anskaffelseskost med fradrag for planmessige avskrivninger. Dersom virkelig verdi av anleggsmidler er lavere enn balanseført verdi og verdifallet forventes ikke å være forbigående, er det foretatt nedskrivning til virkelig verdi. Anleggsmidler med begrenset økonomisk levetid avskrives lineært over den økonomiske levetiden.

Omløpsmidler er vurdert til lavest av anskaffelseskost og virkelig verdi. Annen langsiktig gjeld og kortsiktig gjeld er vurdert til pålydende beløp.

Eiendeler og gjeld i utenlandsk valuta

Pengeposter i utenlandsk valuta er i balansen omregnet til balansedagens kurs.

Immaterielle eiendeler

Immaterielle eiendeler med begrenset økonomisk levetid avskrives planmessig. Immaterielle eiendeler nedskrives til gjenvinnbart beløp dersom de forventede økonomiske fordelene ikke dekker balanseført verdi og eventuelle gjenstående tilvirkningsutgifter.

Varer

Varer er vurdert til det laveste av anskaffelseskost og netto salgsverdi. Varer i arbeid er vurdert til variabel tilvirkningskost.

Inntekter

Inntekt regnskapsføres når den er opptjent, altså når både risiko og kontroll i hovedsak er overført til kunden. Dette vil normalt være tilfellet når varen er levert til kunden. Inntektene regnskapsføres med verdien av vederlaget på transaksjonstidspunktet. Inntekter fra tjenestesalg regnskapsføres når krav på vederlag oppstår. Dette skjer når tjenesten ytes, i takt med at arbeidet utføres.

Kostnader

Kostnader regnskapsføres som hovedregel i samme periode som tilhørende inntekt. I de tilfeller det ikke er en klar sammenheng mellom utgifter og inntekter fastsettes fordelingen etter skjønnsmessige kriterier.



KONSERNET H E D INVEST AS

Noter til regnskapet for 2021

Note 1 Regnskapsprinsipper (forts.)

Andre aksjer og andeler klassifisert som anleggsmidler

Aksjer og mindre investeringer i selskaper hvor selskapet ikke har betydelig innflytelse, er klassifisert som anleggsmidler og er balanseført til anskaffelseskost. Investeringene nedskrives til virkelig verdi ved verdifall som forventes ikke å være forbigående. Mottatt utbytte fra selskapene inntektsføres som annen finansinntekt.

Fordringer

Kundefordringer og andre fordringer oppføres til pålydende etter fradrag for avsetning til forventet tap. Avsetning til tap gjøres på grunnlag av en individuell vurdering av de enkelte fordringer. I tillegg gjøres det for øvrige kundefordringer en uspesifisert avsetning for å dekke antatt tap.

Bankinnskudd, kontanter o.l.

Bankinnskudd, kontanter ol. inkluderer kontanter, bankinnskudd og andre betalingsmidler med forfallsdato som er kortere enn tre måneder fra anskaffelse.

Garantier og servicearbeid

Ved salg er hele salgsprisen, inklusive den delen som gjelder fremtidige garanti- og serviceytelser, tatt til inntekt på salgstidspunktet. Det er gjort en avsetning for fremtidige garanti- og serviceytelser.

Skatter

Skattekostnaden sammenstilles med regnskapsmessige resultat før skatt. Skatt knyttet til egenkapitaltransaksjoner, for eksempel konsernbidrag, føres mot egenkapitalen.

Skattekostnaden består av betalbar skatt (skatt på årets direkte skattepliktige inntekt) og endring i netto utsatt skatt. Utsatt skatt og utsatt skattefordel er presentert netto i balansen.

Note 2 Lønnskostnad, antall ansatte, godtgjørelser, lån til ansatte mm

Lønnskostnad	2021	2020
Lønn	23 287 695	22 835 061
Pensjonskostnader innskuddspensjon	1 077 047	1 052 122
Folketrygdavgift	3 777 890	3 318 660
Andre personalkostnader	285 328	316 007
Sum	28 427 961	27 521 850

Gjennomsnittlig antall årsverk 45 44

Pensjon

Foretaket er pliktig til å ha en tjenstepensjonsordning etter lov om obligatorisk tjenstepensjon og foretaket har en pensjonsordning som oppfyller kravene etter denne loven.

Ytelser til ledende personer

Lønn og styregodtgjørelse er behandlet og opplyst om i de enkelte selskaper som inngår i konsernet.

Lån og sikkerhetsstillelse til ledende personer, aksjeeiere m.v.

Det er ikke gitt lån til ansatte, daglig leder eller styret i noen av selskapene i konsernet.

Revisor

Godtgjørelse til Deloitte AS og samarbeidende selskaper for revisjon og revisjonsrelaterte tjenester utgjør i 2021 kr 267.100 for konsernet. Godtgjørelse for andre tjenester utgjør kr 111.000.



KONSERNET H E D INVEST AS

Noter til regnskapet for 2021

Note 3 Varige driftsmidler

	Goodwill	Immaterielle eiendeler	Inventar, verktøy og utstyr	Transportmidler	Sum driftsmidler
Anskaffelseskost 1.1.2021		800 000	117 753 204	12 067 094	129 820 298
Tilgang kjøpte driftsmidler	854 091		5 030 092	12 068	5 042 160
Avgang			-178 256	0	-178 256
Anskaffelseskost 31.12.2021	854 091	800 000	122 605 040	12 079 162	134 684 202
Akkumulerte avskr. 31.12.2021	28 470	800 000	104 323 783	10 539 720	114 863 503
Bokført verdi pr. 31.12.2021	825 621	0	18 281 257	1 539 442	19 820 699
Årets avskrivninger	28 470	0	4 255 391	594 163	4 878 024
Nedskrivning varige driftsmidler					0
Økonomisk levetid	5 år	3	5-7 år	5-7 år	
Avskrivningsplan	Lineær	Lineær	Lineær	Lineær	

Årlig leie av lokaler beløper seg til totalt kr 5.853.333. Lokalene leies av Grønnøvik Eiendom AS, som har en eier som er nærstående til eier av H E D INVEST AS.

Note 4 Aksjer og andeler i andre foretak m.v.

Anleggsmidler:	Stemme- og eierandel	Anskaffelses- kost	Balanseført verdi
Tilknyttet selskap			
Sand Eiendom AS	50 %	112 500	
Inngående balanse 1.1.2021			3 592 914
Andel av årets resultat (konsernet Sand Eiendom AS)			85 802
Mottatt utbytte			-200 000
Utgående balanse 27.10.2021			3 478 716
Solgt aksjene i Sand Eiendom AS 27.10.2021			3 478 716
Utgående balanse 31.12.2021			-

Note 5 Varer

	2021	2020
Varer under tilvirkning	1 966 424	1 056 306
Ferdigvarer	7 163 722	8 917 761
Sum	9 130 146	9 974 067

Note 6 Fordringer med forfall senere enn ett år

Ingen fordringer har forfall senere enn 1 år.

Note 7 Bankinnskudd

Av innestående beløp er kr 1.899.912 bundet for skattetrekk.

Side nr 3



KONSERNET H E D INVEST AS

Noter til regnskapet for 2021

Note 8 Aksjekapital og aksjonærinformasjon

Aksjekapitalen i konsernet pr 31.12.2021 består av følgende aksjeklasser:

	Antall	Pålydende	Bokført
A-aksjer	1	9 840	9 840
B-aksjer	49	9 840	482 160
Sum	50		492 000

Eierstruktur

Aksjonærene i konsernet pr 31.12.2021 var:

	A-aksjer	B-aksjer	Eierandel	Stemmeandel
Palmar Grønnevik	1		2 %	34 %
Grønnevik Invest AS		49	98 %	66 %
Totalt antall aksjer	1	49	100 %	100 %

Note 9 Egenkapital

	Aksje- kapital	Opptjent- egenkapital	Sum egen- kapital
Egenkapital 1.1. 2021	492 000	73 693 960	74 185 960
Årets resultat		5 922 907	5 922 907
Tilleggsutbytte		-33 365 561	-33 365 561
Foreslått konsernbidrag		-296 400	-296 400
Endring minoritet		-547 593	-547 593
Andre poster		112 499	112 499
Egenkapital 31.12.2021	492 000	45 519 812	46 011 812
Minoritetsandel 1.1.2021			547 593
Minoritetsandel resultat 2021			-
Endring minoritet			-547 593
Minoritetsandel 31.12.2021			-



KONSERNET H E D INVEST AS

Noter til regnskapet for 2021

Note 10 Skattekostnad

Arets skattekostnad fremkommer slik:	2021	2020
Betalbar skatt	1 249 662	2 076 434
Endring tidligere års skatter		0
Skatteeffekt konsernbidrag	83 600	0
Endring i utsatt skatt	289 441	104 092
Skattekostnad ordinært resultat	1 622 703	2 180 526

Avstemming fra nominell til faktisk skattesats:

	2021	2020
Ordinært resultat før skatt	7 545 610	10 015 655
Årsresultat før skatt	7 545 610	10 015 655
Forventet inntektsskatt etter nominell skattesats (22 %)	1 660 034	2 203 444
Skatteeffekten av følgende poster:		
Ikke fradragsberettigede kostnader	69 324	12 914
Ikke skattepliktige inntekter	-150 806	-42 680
Andre poster	44 151	6 848
Skattekostnad	1 622 703	2 180 526
Effektiv skattesats	21,5 %	21,8 %

Spesifikasjon av skatteeffekten av midlertidige forskjeller og underskudd til framføring:

	2021		2020	
	Fordeel	Forpliktelse	Fordeel	Forpliktelse
Driftsmidler		2 942 202		1 630 685
Varer	4 994 000		4 994 000	
Fordringer	975 704		979 804	
Forpliktelser	2 110 000		2 110 000	
Sum	8 079 704	2 942 202	8 083 804	1 630 685
Netto utsatt skattefordel i balansen	1 130 250		1 419 691	

Utsatt skattefordel er oppført med utgangspunkt i fremtidig inntekt.



KONSERNET H E D INVEST AS

Noter til regnskapet for 2021

Note 11 Andre avsetninger for forpliktelser

Avsetninger:	2021	2020
Garantiavsetning	2 110 000	2 110 000
Sum	2 110 000	2 110 000

Note 12 Salgsinntekt

Konsernets inntekter er i hovedsak knyttet til næringskunder i Norge.

Note 13 Hendelser etter balansedagen

Ved regnskapsavleggelsen foreligger det ingen kjente hendelser etter balansedagen som forventes å påvirke konsernets årsregnskap for 2021 eller den finansielle stilling per 31. desember 2021.

På grunn av utbruddet av Covid-19 viruset samt krigen i Ukraina, er markedssituasjonen fortsatt usikker og med press på priser og forsinkelser i leveranser fra leverandører.



HED INVEST AS

Kontantstrømoppstilling Konsern

	2021	2020
KONTANTSTRØMMER FRA OPERASJONELLE AKTIVITETER:		
Ordinært resultat før skattekostnad	7 545 610	10 015 655
Periodens betalte skatt	-2 076 434	-280 565
Ordinære avskrivninger	4 878 024	4 474 033
Gevinst ved salg av driftsmidler	-1 876 565	-1 427 560
Inntekt på investering i datterselskap/tilknyttet selskap	114 198	31 143
Endring i varer	843 921	-2 238 482
Endring i kundefordringer	-5 697 496	-4 967 703
Endring i leverandørgjeld	1 902 874	1 626 932
Endring i andre omløpsmidler og andre gjeldsposter	-2 885 190	1 698 786
Netto kontantstrømmer fra operasjonelle aktiviteter	2 748 942	8 932 239
KONTANTSTRØMMER FRA INVESTERINGSAKTIVITETER:		
Innbetalinger ved salg av varige driftmidler	2 054 821	1 487 205
Innbetalinger ved salg tilknyttet selskap	4 000 000	0
Utbetalinger kjøp aksjer i datterselskap	-1 401 684	0
Utbetalinger ved kjøp av varige driftmidler	-5 042 160	-8 555 643
Netto kontantstrøm fra investeringsaktiviteter	-389 023	-7 068 438
KONTANTSTRØMMER FRA FINANSIERINGSAKTIVITETER:		
Innbetaling av aksjekapital	0	0
Utbetaling av utbytte	-33 365 561	0
Netto kontantstrøm fra finansieringsaktiviteter	-33 365 561	0
Netto endring i bankinnskudd, kontanter og lignende	-31 005 642	1 863 801
Beholdning av bankinnskudd, kontanter og lignende pr 01.01.	43 473 874	41 610 073
Beholdning av bankinnskudd, kontanter og lignende pr 31.12.	12 468 232	43 473 874



Resultatregnskap

H E D INVEST AS

	Note	2021	2020
Annen driftskostnad	2,9	421 602	55 645
Sum driftskostnad		421 602	55 645
Driftsresultat		-421 602	-55 645
Annen finansinntekt	7	2 355 155	16 315 501
Sum finansinntekter		2 355 155	16 315 501
Annen finanskostnad		373	11
Sum finanskostnader		373	11
Sum netto finansposter		2 354 782	16 315 490
Ordinært resultat før skattekostnad		1 933 180	16 259 845
Skattekostnad på ordinært resultat	8	462 536	57 168
Ordinært resultat		1 470 644	16 202 677
Årsresultat		1 470 644	16 202 677
Overført annen egenkapital	6	-32 035 317	16 202 677
Avsatt til konsernbidrag		140 400	0
Tilleggsutbytte	6	33 365 561	0
Sum disponert		1 470 644	16 202 677



Balanse

H E D INVEST AS

	Note	2021	2020
Eiendeler			
Anleggsmidler			
Finansielle anleggsmidler			
Investeringer i datterselskap	3	1 354 992	1 354 992
Sum finansielle anleggsmidler		1 354 992	1 354 992
Sum anleggsmidler		1 354 992	1 354 992
Omløpsmidler			
Fordringer			
Andre fordringer	4,7	3 547 562	16 300 000
Sum fordringer		3 547 562	16 300 000
Bankinnskudd, kontanter o.l.		37 224	18 662 994
Sum omløpsmidler		3 584 786	34 962 994
Sum eiendeler		4 939 778	36 317 986




Balanse

H E D INVEST AS

	Note	2021	2020
Egenkapital og gjeld			
Egenkapital			
Innskutt egenkapital			
Selskapskapital	5,6	492 000	492 000
Sum innskutt egenkapital		492 000	492 000
Opptjent egenkapital			
Annen egenkapital	6	410 015	34 085 234
Sum opptjent egenkapital		410 015	34 085 234
Sum egenkapital		902 015	34 577 234
Gjeld			
Kortsiktig gjeld			
Leverandørgjeld		45 369	0
Betalbar skatt	8	2 062 837	57 168
Annen kortsiktig gjeld	7	1 929 557	1 683 584
Sum kortsiktig gjeld		4 037 763	1 740 752
Sum gjeld		4 037 763	1 740 752
Sum egenkapital og gjeld		4 939 778	36 317 986

STAVANGER, 21.06.2022
Styret for H E D INVEST AS


Eivind Grønnevik
Styreformann/daglig leder


Palmer Grønnevik
Styremedlem



H E D INVEST AS

Noter til regnskapet 2021

Note 1 Regnskapsprinsipper

Årsregnskapet er satt opp i samsvar med regnskapsloven av 1998 og god regnskapsskikk i Norge. Regnskapsprinsippene beskrives nedenfor.

Hovedregel for vurdering og klassifisering av eiendeler og gjeld

Eiendeler bestemt til varig eie eller bruk er klassifisert som anleggsmidler. Andre eiendeler er klassifisert som omløpsmidler. Fordringer som skal tilbakebetales innen et år er klassifisert som omløpsmidler. Ved klassifisering av kortsiktig og langsiktig gjeld er tilsvarende kriterier lagt til grunn.

Anleggsmidler vurderes til anskaffelseskost, men nedskrives til virkelig verdi når verdifallet forventes ikke å være forbigående. Anleggsmidler med begrenset økonomisk levetid avskrives planmessig. Langsiktig lån balanseføres til nominelt mottatt beløp på etableringstidspunktet. Omløpsmidler vurderes til laveste av anskaffelseskost og virkelig verdi.

Inntekter

Inntekt regnskapsføres når den er opptjent, altså når både risiko og kontroll i hovedsak er overført til kunden. Dette vil normalt være tilfellet når varen er levert til kunden. Inntektene regnskapsføres med verdien av vederlaget på transaksjonstidspunktet. Inntekter fra tjenest salg regnskapsføres når krav på vederlag oppstår. Dette skjer når tjenesten ytes, i takt med at arbeidet utføres.

Fordringer

Andre fordringer er oppført til pålydende.

Bankinnskudd, kontanter o.l.

Bankinnskudd, kontanter ol. inkluderer kontanter, bankinnskudd og andre betalingsmidler med forfallsdato som er kortere enn tre måneder fra anskaffelse.

Kostnader

Kostnader regnskapsføres som hovedregel i samme periode som tilhørende inntekt. I de tilfeller det ikke er en klar sammenheng mellom utgifter og inntekter fastsettes fordelingen etter skjønnsmessige kriterier.

Skatter

Skattekostnaden sammenstilles med regnskapsmessige resultat før skatt. Skatt knyttet til egenkapitaltransaksjoner, er ført mot egenkapitalen.

Skattekostnaden består av betalbar skatt (skatt på årets direkte skattepliktige inntekt) og endring i netto utsatt skatt. Utsatt skatt og utsatt skattefordel er presentert netto i balansen.

Aksjer og andeler i tilknyttet selskap og datterselskap

Investeringer i datterselskaper er balanseført til anskaffelseskost. Investeringene blir nedskrevet til virkelig verdi dersom verdifallet ikke er forbigående. Mottatt utbytte og konsernbidrag fra datterselskapene er inntektsført som annen finansinntekt. Tilsvarende gjelder for investeringer i tilknyttede selskaper.



H E D INVEST AS

Noter til regnskapet 2021

Note 2 Lønnskostnad, antall ansatte, godtgjørelser, lån til ansatte mm

Lønnskostnad

Selskapet har ingen ansatte og det er ikke utbetalt lønn eller styrehonorar

Lån og sikkerhetsstillelse til ledende personer, aksjeeiere m.v.

Det er ikke gitt lån til styremedlemmer eller aksjonærer

Revisor

Godtgjørelse til Deloitte AS utgjør i 2021 kr 24.500 for lovpålagt revisjon og kr 20.700 for andre revisjonsrelaterte tjenester.

Note 3 Investering i datterselskap

Anleggsmidler:	Eierandel	Balanseført verdi	Arsresultat 2021	Egenkapital 31.12.2021
GRØNNEVIK MASKIN AS	100 %	1 354 992	9 453 642	38 386 472
Sum		1 354 992	9 453 642	38 386 472

Note 4 Fordringer med forfall senere enn ett år

Ingen fordringer har forfall senere enn 1 år.

Note 5 Aksjekapital og aksjonærinformasjon

Aksjekapitalen i selskapet pr 31.12.2021 består av følgende aksjeklasser:

	Antall	Pålydende	Bokført
A-aksjer	50	9 840	492 000
Sum	50		492 000

Eierstruktur

Aksjonærene i selskapet pr 31.12.2021 var:

	A-aksjer	B-aksjer	Eierandel	Stemmeandel
Palmar Grønnevik	1		2 %	34 %
Grønnevik Invest AS		49	98 %	66 %
Totalt antall aksjer	1	49	100 %	100 %



H E D INVEST AS

Noter til regnskapet 2021

Note 6 Egenkapital

	Aksje- kapital	Annen EK	Sum EK
Egenkapital pr 01.01.2021	492 000	34 085 234	34 577 234
<u>Årets endring i egenkapital:</u>			
Korr. konsernbidrag 2020		-1 639 901	-1 639 901
Årets resultat		1 470 644	1 470 644
Tilleggsutbytte i løpet av året		-33 365 561	-33 365 561
Avgitt konsernbidrag		-140 400	-140 400
Egenkapital 31. desember 2021	492 000	410 015	902 015

Note 7 Mellomværende med selskap i samme konsern m.v.

	Andre fordringer		Annen kortsiktig gjeld	
	2021	2020	2021	2020
Foretak i samme konsern	3 547 562	16 300 000	1 880 000	1 500 000
Lån fra aksjonær	0	0	49 557	183 584
Sum	3 547 562	16 300 000	1 929 557	1 683 584

Selskapet har i 2021 inntektsført konsernbidrag på kr. 2.247.562 fra Grønnevik Maskin AS.

Note 8 Skattekostnad

Årets skattekostnad fremkommer slik:	2021	2020
Betalbar skatt	2 062 837	57 168
Endring tidligere års skatter	-1 639 901	0
Skatteeffekt konsernbidrag	39 600	0
Skattekostnad ordinært resultat	462 536	57 168

Avstemning fra nominell til faktisk skattesats:

	2021	2020
Ordinært resultat før skatt	1 933 180	16 259 845
Årsresultat før skatt	1 933 180	16 259 845
Forventet inntektsskatt etter nominell skattesats (22 %)	425 300	3 577 166
<u>Skatteeffekten av følgende poster:</u>		
Ikke skattepliktige kostnader	37 237	0
Ikke skattepliktige inntekter	0	-3 519 998
Skattekostnad	462 536	57 168
Effektiv skattesats	23,9 %	0,4 %



H E D INVEST AS

Noter til regnskapet 2021

Note 9 Nærstående parter

Enkelte av selskapets administrative oppgaver ivaretas av datterselskapet Hillevåg Elektro-Diesel AS.
Transaksjoner mellom selskaper i konsernet er gjennomført i henhold til forretningsmessige vilkår.



HED INVEST AS

Kontantstrømoppstilling

	2021	2020
KONTANTSTRØMMER FRA OPERASJONELLE AKTIVITETER:		
Ordinært resultat før skattekostnad	1 933 180	16 259 845
Periodens betalte skatt	-57 168	-58 974
Inntekt på investering i datterselskap	-2 247 562	-16 000 000
Endring i leverandørgjeld	45 369	0
Endring i andre omløpsmidler og andre gjeldsposter	-934 028	-134 599
Netto kontantstrømmer fra operasjonelle aktiviteter	-1 260 209	66 272
KONTANTSTRØMMER FRA INVESTERINGSAKTIVITETER:		
Innbetaling av konsernbidrag	16 000 000	0
Netto kontantstrøm fra investeringsaktiviteter	16 000 000	0
KONTANTSTRØMMER FRA FINANSIERINGSAKTIVITETER:		
Utbetaling av utbytte	-33 365 561	0
Netto kontantstrøm fra finansieringsaktiviteter	-33 365 561	0
Netto endring i bankinnskudd, kontanter og lignende	-18 625 770	66 272
Beholdning av bankinnskudd, kontanter og lignende pr 01.01.	18 662 994	18 596 722
Beholdning av bankinnskudd, kontanter og lignende pr 31.12.	37 224	18 662 994



Deloitte.

Deloitte AS
Strandvingen 14 A
NO-4032 Stavanger
Norway

Tel: +47 51 81 56 00
www.deloitte.no

Til generalforsamlingen i H E D Invest AS

UAVHENGIG REVISORS BERETNING

Konklusjon

Vi har revidert H E D Invest AS' årsregnskap, som består av:

- selskapsregnskapet, som består av balanse per 31. desember 2021, resultatregnskap og kontantstrømoppstilling for regnskapsåret avsluttet per denne datoen og noter til årsregnskapet, herunder et sammendrag av viktige regnskapsprinsipper, og
- konsernregnskapet, som består av balanse per 31. desember 2021, resultatregnskap og kontantstrømoppstilling for regnskapsåret avsluttet per denne datoen og noter til årsregnskapet, herunder et sammendrag av viktige regnskapsprinsipper.

Etter vår mening

- oppfyller årsregnskapet gjeldende lovkrav,
- selskapsregnskapet gir et rettviseende bilde av selskapets finansielle stilling per 31. desember 2021 og av dets resultater og kontantstrømmer for regnskapsåret avsluttet per denne datoen i samsvar med regnskapslovens regler og god regnskapsskikk i Norge, og
- konsernregnskapet gir et rettviseende bilde av konsernets finansielle stilling per 31. desember 2021 og av dets resultater og kontantstrømmer for regnskapsåret avsluttet per denne datoen i samsvar med regnskapslovens regler og god regnskapsskikk i Norge.

Grunnlag for konklusjonen

Vi har gjennomført revisjonen i samsvar med de internasjonale revisjonsstandardene International Standards on Auditing (ISA-ene). Våre oppgaver og plikter i henhold til disse standardene er beskrevet nedenfor under *Revisors oppgaver og plikter ved revisjonen av årsregnskapet*. Vi er uavhengige av selskapet og konsernet slik det kreves i lov, forskrift og International Code of Ethics for Professional Accountants utstedt av the International Ethics Standards Board for Accountants (IESBA-reglene), og vi har overholdt våre øvrige etiske forpliktelser i samsvar med disse kravene. Innhentet revisjonsbevis er etter vår vurdering tilstrekkelig og hensiktsmessig som grunnlag for vår konklusjon.

Øvrig informasjon

Styret og daglig leder (ledelsen) er ansvarlige for informasjonen i årsberetningen. Øvrig informasjon omfatter informasjon i årsrapporten bortsett fra årsregnskapet og den tilhørende revisjonsberetningen. Vår konklusjon om årsregnskapet ovenfor dekker ikke informasjonen i årsberetningen.

I forbindelse med revisjonen av årsregnskapet er det vår oppgave å lese årsberetningen. Formålet er å vurdere hvorvidt det foreligger vesentlig inkonsistens mellom årsberetningen og årsregnskapet og den kunnskap vi har opparbeidet oss under revisjonen av årsregnskapet, eller hvorvidt informasjon i årsberetningen ellers fremstår som vesentlig feil. Vi har plikt til å rapportere dersom årsberetningen fremstår som vesentlig feil. Vi har ingenting å rapportere i så henseende.

Basert på kunnskapen vi har opparbeidet oss i revisjonen, mener vi at årsberetningen

- er konsistent med årsregnskapet og

Deloitte refers to one or more of Deloitte Touche Tohmatsu Limited ("DTTL"), its global network of member firms, and their related entities (collectively, the "Deloitte organization"). DTTL (also referred to as "Deloitte Global") and each of its member firms and related entities are legally separate and independent entities, which cannot obligate or bind each other in respect of third parties. DTTL and each DTTL member firm and related entity is liable only for its own acts and omissions, and not those of each other. DTTL does not provide services to clients. Please see www.deloitte.no to learn more.

© Deloitte AS

Registrert i Foretaksregisteret Medlemmer av Den norske Revisorforening
Organisasjonsnummer: 980 211 282



Deloitte.

side 2
Uavhengig revisors beretning -
H E D Invest AS

- inneholder de opplysninger som skal gis i henhold til gjeldende lovkrav.

Ledelsens ansvar for årsregnskapet

Ledelsen er ansvarlig for å utarbeide årsregnskapet og for at det gir et rettviseende bilde i samsvar med regnskapslovens regler og god regnskapsskikk i Norge. Ledelsen er også ansvarlig for slik intern kontroll som den finner nødvendig for å kunne utarbeide et årsregnskap som ikke inneholder vesentlig feilinformasjon, verken som følge av misligheter eller utilsiktede feil.

Ved utarbeidelsen av årsregnskapet er ledelsen ansvarlig for å ta standpunkt til selskapets og konsernets evne til fortsatt drift og opplyse om forhold av betydning for fortsatt drift. Forutsetningen om fortsatt drift skal legges til grunn for årsregnskapet så lenge det ikke er sannsynlig at virksomheten vil bli avvirket.

Revisors oppgaver og plikter ved revisjonen av årsregnskapet

Vårt mål er å oppnå betryggende sikkerhet for at årsregnskapet som helhet ikke inneholder vesentlig feilinformasjon, verken som følge av misligheter eller utilsiktede feil, og å avgi en revisjonsberetning som inneholder vår konklusjon. Betryggende sikkerhet er en høy grad av sikkerhet, men ingen garanti for at en revisjon utført i samsvar med ISA-ene, alltid vil avdekke vesentlig feilinformasjon som eksisterer. Feilinformasjon kan oppstå som følge av misligheter eller utilsiktede feil. Feilinformasjon blir vurdert som vesentlig dersom den enkeltvis eller samlet med rimelighet kan forventes å påvirke økonomiske beslutninger som brukerne foretar basert på årsregnskapet.

Som del av en revisjon i samsvar med ISA-ene, utøver vi profesjonelt skjønn og utviser profesjonell skepsis gjennom hele revisjonen. I tillegg:

- identifiserer og vurderer vi risikoen for vesentlig feilinformasjon i regnskapet, enten det skyldes misligheter eller utilsiktede feil. Vi utformer og gjennomfører revisjonshandlinger for å håndtere slike risikoer, og innhenter revisjonsbevis som er tilstrekkelig og hensiktsmessig som grunnlag for vår konklusjon. Risikoen for at vesentlig feilinformasjon som følge av misligheter ikke blir avdekket, er høyere enn for feilinformasjon som skyldes utilsiktede feil, siden misligheter kan innebære samarbeid, forfalskning, bevisste utelatelser, uriktige fremstillinger eller overstyring av internkontroll.
- opparbeider vi oss en forståelse av den interne kontroll som er relevant for revisjonen, for å utforme revisjonshandlinger som er hensiktsmessige etter omstendighetene, men ikke for å gi uttrykk for en mening om effektiviteten av selskapets og konsernets interne kontroll.
- evaluerer vi om de anvendte regnskapsprinsippene er hensiktsmessige og om regnskapsestimatene og tilhørende noteopplysninger utarbeidet av ledelsen er rimelige.
- konkluderer vi på hensiktsmessigheten av ledelsens bruk av fortsatt drift-forutsetningen ved avleggelsen av årsregnskapet, basert på innhentede revisjonsbevis, og hvorvidt det foreligger vesentlig usikkerhet knyttet til hendelser eller forhold som kan skape tvil av betydning om selskapets og konsernets evne til fortsatt drift. Dersom vi konkluderer med at det eksisterer vesentlig usikkerhet, kreves det at vi i revisjonsberetningen henleder oppmerksomheten på tilleggsopplysningene i årsregnskapet, eller, dersom slike tilleggsopplysninger ikke er tilstrekkelige, at vi modifiserer vår konklusjon. Våre konklusjoner er basert på revisjonsbevis innhentet inntil datoen for revisjonsberetningen. Etterfølgende hendelser eller forhold kan imidlertid medføre at selskapet og konsernet ikke fortsetter driften.
- evaluerer vi den samlede presentasjonen, strukturen og innholdet i årsregnskapet, inkludert tilleggsopplysningene, og hvorvidt årsregnskapet gir uttrykk for de underliggende transaksjonene og hendelsene på en måte som gir et rettviseende bilde.
- innhenter vi tilstrekkelig og hensiktsmessig revisjonsbevis vedrørende den finansielle informasjonen til enhetene eller forretningsområdene i konsernet for å kunne gi uttrykk for en mening om det konsoliderte regnskapet. Vi er ansvarlige for å lede, følge opp og gjennomføre konsernrevisjonen. Vi alene er ansvarlige for vår revisjonskonklusjon.

Vi kommuniserer med styret blant annet om det planlagte omfanget av revisjonen og til hvilken tid revisjonsarbeidet skal utføres. Vi utveksler også informasjon om forhold av betydning som vi har avdekket i løpet av revisjonen, herunder om eventuelle svakheter av betydning i den interne kontrollen.



Deloitte.

side 3
Uavhengig revisors beretning -
H E D Invest AS

Stavanger, 21. juni 2022
Deloitte AS

Johan Enoksen
statsautorisert revisor