



## ÅRSREGNSKAPET FOR REGNSKAPSÅRET 2020 - GENERELL INFORMASJON

### Enheten

Organisasjonsnummer: 966 907 916  
Organisasjonsform: Aksjeselskap  
Foretaksnavn: NORDREN AS  
Forretningsadresse: Haldenveien 321  
1923 SØRUM

### Regnskapsår

Årsregnskapets periode: 01.01.2020 - 31.12.2020

### Konsern

Morselskap i konsern: Ja  
Konsernregnskap lagt ved: Nei

### Regnskapsregler

Regler for små foretak benyttet: Nei  
Benyttet ved utarbeidelsen av årsregnskapet til selskapet: Regnskapslovens alminnelige regler

### Årsregnskapet fastsatt av kompetent organ

Bekreftet av representant for selskapet: Svein Tore Aurland  
Dato for fastsettelse av årsregnskapet: 25.05.2021

### Grunnlag for avgivelse

År 2020: Årsregnskapet er elektronisk innlevert  
År 2019: Tall er hentet fra elektronisk innlevert årsregnskap fra 2020

*Det er ikke krav til at årsregnskapet m.v. som sendes til Regnskapsregisteret er undertegnet. Kontrollen på at dette er utført ligger hos revisor/enhetens øverste organ. Sikkerheten ivaretas ved at innsender har rolle/rettighet for innsending av årsregnskapet via Altinn, og ved at det bekreftes at årsregnskapet er fastsatt av kompetent organ.*

Brønnøysundregistrene, 30.06.2022



### Resultatregnskap

Beløp i: NOK	Note	2020	2019
<b>RESULTATREGNSKAP</b>			
<b>Inntekter</b>			
Salgsinntekt	2	404 719 917	314 143 060
Annen driftsinntekt	2	802 685	2 999 377
<b>Sum inntekter</b>		<b>405 522 602</b>	<b>317 142 437</b>
<b>Kostnader</b>			
Varekostnad		4 239 131	3 978 729
Lønnskostnad	1	201 407 163	169 669 833
Avskrivning på varige driftsmidler og immaterielle eiendeler	7,8	40 304 586	28 194 633
Annen driftskostnad	1	103 207 547	92 280 700
<b>Sum kostnader</b>		<b>349 158 427</b>	<b>294 123 895</b>
<b>Driftsresultat</b>		<b>56 364 175</b>	<b>23 018 542</b>
<b>Finansinntekter og finanskostnader</b>			
Annen renteinntekt		196 666	373 827
Annen finansinntekt		253 733	32 729
<b>Sum finansinntekter</b>		<b>450 399</b>	<b>406 556</b>
Nedskrivning av finansielle eiendeler		0	904 057
Annen rentekostnad	8	7 964 075	6 381 774
Annen finanskostnad		469 823	467 404
<b>Sum finanskostnader</b>		<b>8 433 898</b>	<b>7 753 235</b>
<b>Netto finans</b>		<b>-7 983 499</b>	<b>-7 346 679</b>
<b>Ordinært resultat før skattekostnad</b>	3	<b>48 380 676</b>	<b>15 671 863</b>
Skattekostnad på ordinært resultat	3	10 589 903	3 655 794
<b>Ordinært resultat etter skattekostnad</b>		<b>37 790 773</b>	<b>12 016 069</b>
<b>Årsresultat</b>		<b>37 790 773</b>	<b>12 016 069</b>
<b>Overføringer og disponeringer</b>			
Konsernbidrag		312 000	0
Overføringer til/fra annen egenkapital	5	37 478 773	12 016 069



## Resultatregnskap

<b>Beløp i: NOK</b>	<b>Note</b>	<b>2020</b>	<b>2019</b>
Sum overføringer og disponeringer		37 790 773	12 016 069



## Balanse

Beløp i: NOK	Note	2020	2019
<b>BALANSE - EIENDELER</b>			
<b>Anleggsmidler</b>			
<b>Immaterielle eiendeler</b>			
<b>Varige driftsmidler</b>			
Maskiner og anlegg	7	24 344 142	15 505 186
Driftsløsøre, inventar, verktøy, kontormaskiner og lignende	7,8	252 420 915	238 713 472
<b>Sum varige driftsmidler</b>		<b>276 765 057</b>	<b>254 218 658</b>
<b>Finansielle anleggsmidler</b>			
Investering i datterselskap	10	50 000	2 964 493
Lån til foretak i samme konsern	9	4 833 150	4 833 150
Andre fordringer		1 096 988	669 917
<b>Sum finansielle anleggsmidler</b>		<b>5 980 138</b>	<b>8 467 560</b>
<b>Sum anleggsmidler</b>		<b>282 745 195</b>	<b>262 686 218</b>
<b>Omløpsmidler</b>			
<b>Varer</b>			
<b>Fordringer</b>			
Kundefordringer	11	47 690 381	41 580 607
Andre fordringer		5 562 045	6 004 875
Konsernfordringer	9	6 253 622	3 092 402
<b>Sum fordringer</b>		<b>59 506 048</b>	<b>50 677 884</b>
<b>Bankinnskudd, kontanter og lignende</b>			
Bankinnskudd, kontanter og lignende	6	104 227 574	64 885 996
<b>Sum bankinnskudd, kontanter og lignende</b>		<b>104 227 574</b>	<b>64 885 996</b>
<b>Sum omløpsmidler</b>		<b>163 733 622</b>	<b>115 563 880</b>
<b>SUM EIENDELER</b>		<b>446 478 817</b>	<b>378 250 098</b>

## BALANSE - EGENKAPITAL OG GJELD



## Balanse

Beløp i: NOK	Note	2020	2019
<b>Egenkapital</b>			
<b>Innskutt egenkapital</b>			
Selskapskapital	4,5	22 444 400	22 444 400
Overkurs	5	24 688 800	24 688 800
<b>Sum innskutt egenkapital</b>		<b>47 133 200</b>	<b>47 133 200</b>
<b>Opptjent egenkapital</b>			
Annen egenkapital	5	66 167 829	28 689 056
<b>Sum opptjent egenkapital</b>		<b>66 167 829</b>	<b>28 689 056</b>
<b>Sum egenkapital</b>		<b>113 301 029</b>	<b>75 822 256</b>
<b>Gjeld</b>			
<b>Langsiktig gjeld</b>			
Utsatt skatt	3	1 885 168	850 768
<b>Sum avsetninger for forpliktelser</b>		<b>1 885 168</b>	<b>850 768</b>
<b>Annen langsiktig gjeld</b>			
Gjeld til kredittinstitusjoner	8	245 553 269	235 808 536
<b>Sum annen langsiktig gjeld</b>		<b>245 553 269</b>	<b>235 808 536</b>
<b>Sum langsiktig gjeld</b>		<b>247 438 437</b>	<b>236 659 304</b>
<b>Kortsiktig gjeld</b>			
Leverandørgjeld		9 778 760	12 367 898
Betalbar skatt	3	9 467 502	2 289 185
Skyldige offentlige avgifter		26 977 025	19 017 464
Kortsiktig konserngjeld		400 000	0
Annen kortsiktig gjeld		39 116 064	32 093 990
<b>Sum kortsiktig gjeld</b>		<b>85 739 351</b>	<b>65 768 537</b>
<b>Sum gjeld</b>		<b>333 177 788</b>	<b>302 427 841</b>
<b>SUM EGENKAPITAL OG GJELD</b>		<b>446 478 817</b>	<b>378 250 097</b>



ÅSVANG & CO  
STATSAUTORISERTE  
REVISORER

Til generalforsamlingen i Nordren AS

## Uavhengig revisors beretning

### Uttalelse om revisjonen av årsregnskapet

#### Konklusjon

Vi har revidert årsregnskapet til Nordren AS som viser et overskudd på kr 37 790 773. Årsregnskapet består av balanse per 31. desember 2020, resultatregnskap og kontantstrømpoppstilling for regnskapsåret avsluttet per denne datoen og noter til årsregnskapet, herunder et sammendrag av viktige regnskapsprinsipper.

Etter vår mening er det medfølgende årsregnskapet avgitt i samsvar med lov og forskrifter og gir et rettviseende bilde av selskapets finansielle stilling per 31. desember 2020, og av dets resultater og kontantstrømmer for regnskapsåret avsluttet per denne datoen i samsvar med regnskapslovens regler og god regnskapsskikk i Norge.

#### Grunnlag for konklusjonen

Vi har gjennomført revisjonen i samsvar med lov, forskrift og god revisjonsskikk i Norge, herunder de internasjonale revisjonsstandardene (ISA-ene). Våre oppgaver og plikter i henhold til disse standardene er beskrevet i Revisors oppgaver og plikter ved revisjon av årsregnskapet. Vi er uavhengige av selskapet slik det kreves i lov og forskrift, og har overholdt våre øvrige etiske forpliktelser i samsvar med disse kravene. Etter vår oppfatning er innhentet revisjonsbevis tilstrekkelig og hensiktsmessig som grunnlag for vår konklusjon.

#### Øvrig informasjon

Ledelsen er ansvarlig for øvrig informasjon. Øvrig informasjon består av årsberetningen, men inkluderer ikke årsregnskapet og revisjonsberetningen.

Vår uttalelse om revisjonen av årsregnskapet dekker ikke øvrig informasjon, og vi attesterer ikke den øvrige informasjonen.

#### Styrets og daglig leders ansvar for årsregnskapet

Styret og daglig leder (ledelsen) er ansvarlig for å utarbeide årsregnskapet i samsvar med lov og forskrifter, herunder for at det gir et rettviseende bilde i samsvar med regnskapslovens regler og god regnskapsskikk i Norge. Ledelsen er også ansvarlig for slik intern kontroll som den finner nødvendig

**Adresse**  
Revisjonsfirmaet Åsvang & Co AS  
Munkegaten 3  
Postboks 334  
3101 Tønsberg

**Telefon**  
33 30 00 80  
**E-post**  
revisjonsfirmaet@aaavang.no

**Foretaksnummer**  
987 679 026 MVA  
**Hjemmeside**  
www.aasvang.no

**Medlemmer av**  
Den norske Revisorforening

side 1 av 2



for å kunne utarbeide et årsregnskap som ikke inneholder vesentlig feilinformasjon, verken som følge av misligheter eller utilsiktede feil.

Ved utarbeidelsen av årsregnskapet må ledelsen ta standpunkt til selskapets evne til fortsatt drift og opplyse om forhold av betydning for fortsatt drift. Forutsetningen om fortsatt drift skal legges til grunn for årsregnskapet så lenge det ikke er sannsynlig at virksomheten vil bli avvirket.

#### **Revisors oppgaver og plikter ved revisjonen av årsregnskapet**

Vårt mål er å oppnå betryggende sikkerhet for at årsregnskapet som helhet ikke inneholder vesentlig feilinformasjon, verken som følge av misligheter eller utilsiktede feil, og å avgi en revisjonsberetning som inneholder vår konklusjon. Betryggende sikkerhet er en høy grad av sikkerhet, men ingen garanti for at en revisjon utført i samsvar med lov, forskrift og god revisjonsskikk i Norge, herunder ISA-ene, alltid vil avdekke vesentlig feilinformasjon som eksisterer. Feilinformasjon kan oppstå som følge av misligheter eller utilsiktede feil. Feilinformasjon blir vurdert som vesentlig dersom den enkeltvis eller samlet med rimelighet kan forventes å påvirke økonomiske beslutninger som brukerne foretar basert på årsregnskapet.

Det henvises til <https://revisorforeningen.no/revisjonsberetninger> som inneholder en beskrivelse av revisors oppgaver og plikter.

## **Uttalelse om øvrige lovmessige krav**

### **Konklusjon om årsberetningen**


Basert på vår revisjon av årsregnskapet som beskrevet ovenfor, mener vi at opplysningene i årsberetningen om årsregnskapet, forutsetningen om fortsatt drift og forslaget til anvendelse av overskuddet er konsistente med årsregnskapet og i samsvar med lov og forskrifter.

### **Konklusjon om registrering og dokumentasjon**

Basert på vår revisjon av årsregnskapet som beskrevet ovenfor, og kontrollhandlinger vi har funnet nødvendig i henhold til internasjonal standard for attestasjonsoppdrag (ISAE) 3000 «Attestasjonsoppdrag som ikke er revisjon eller forenklet revisorkontroll av historisk finansiell informasjon», mener vi at ledelsen har oppfylt sin plikt til å sørge for ordentlig og oversiktlig registrering og dokumentasjon av selskapets regnskapsopplysninger i samsvar med lov og god bokføringsskikk i Norge.

Tønsberg, 25.05.2021

Revisjonsfirmaet Åsvang & Co. AS

  
\_\_\_\_\_  
Birger Hanto  
Statsautorisert revisor



**Årsregnskap 2020**  
**Nordren AS**

Styrets årsberetning  
Resultatregnskap  
Balanse  
Kontantstrøm  
Noter til regnskapet  
Revisors beretning



Org.nr.: 966 907 916





## Årsberetning 2020 - NordRen AS

### VIRKSOMHETENS ART OG TILHOLDSSTED

NordRen AS leverer tjenester innen innsamling og transport av avfall til norske kommuner og interkommunale selskap. Selskapets virksomhet har i 2020 foregått fra 15 avdelingskontor rundt om i Sør-Norge. Hovedkontoret ligger i Sørum.

I løpet av året har det blitt åpnet to nye avdelinger i Asker og på Øvre Romerike, mens avdelingen i Solør har blitt avviklet.

### REDEGJØRELSE FOR ÅRSREGNSKAPET

Omsetningen i selskapet økte fra NOK 317.142.437 i fjor til NOK 405.522.602 for 2020. Årsresultatet ble NOK 37.790.773.

Samlet kontantstrøm fra driften i selskapet var på NOK 73.504.681. Netto kontantstrøm i forbindelse med investeringer var i 2020 var NOK -59.151.870. Selskapet har også i 2020 foretatt store investeringer i nye kjøretøy knyttet til oppstart av nye kontrakter.

Selskapets likviditetsbeholdning var NOK 104.227.574 per 31.12.2020. Konsernets evne til egenfinansiering av investeringer er god.

Totalkapitalen var ved utgangen av året NOK 446.478.817, sammenlignet med NOK 378.250.098 året før. Egenkapitalandelen pr. 31.12.2020 var 25 %, sammenlignet med 20 % pr. 31.12.2019.

### FREMTIDIG UTVIKLING

Nordren AS eies 100% av Urbaser Nordic AS.

Hovedaksjonæren i Urbaser Nordic AS er det spanske industrikonsernet Urbaser SAU, og NordRen AS inngår nå i et nordisk konsern med søsterselskap i Sverige, Danmark og Finland.

### FINANSIELL RISIKO

#### OVERORDNET OM MÅLSETTING OG STRATEGI

NordRen AS er eksponert for finansiell risiko først og fremst i form av betingelser knyttet til langsiktig gjeld på selskapets driftsmidler. Selskapets nåværende strategi innbefatter ikke bruk av noen spesielle finansielle instrumenter for å redusere denne i og med at avtalene med oppdragsgiverne er indeksregulert og således vil større endringer i rentenivået bli kompensert gjennom dette.

#### MARKEDSRISIKO

Selskapet har i løpet av 2020 deltatt i flere offentlig utlyste anbudskonkurranser, og vunnet to av disse. Disse kontraktene vil starte i løpet av 2021. Selskapet har en sunn og langsiktig kontraktportefølje som sikrer både høyere omsetning og en fornuftig inntjening de neste årene.

#### KREDITTRISIKO

Risikoen for tap på fordringer er vurdert som lav, da selskapets kunder i det alt vesentligste er kommuner og interkommunale selskap.

#### LIKVIDITETSRISIKO

Selskapet vurderer likviditeten i selskapet som svært tilfredsstillende, og den løpende kontantstrømmen fra selskapets drift tilsier at denne situasjonen vil fortsette i 2021.

#### FORTSATT DRIFT

I samsvar med regnskapsloven § 3-3a bekreftes det at forutsetningene om fortsatt drift er til stede. Til grunn for antagelsen ligger resultatprognoser for 2021 og selskapets langsiktige kontraktportefølje som vil sikre en sunn økonomisk og finansiell stilling i årene fremover.

Årsregnskapet er godkjent av Brønnøysundregistrene den 30.06.2022 kl 23:23



## RESULTATDISPONERING

Styret foreslår følgende disponering av årsresultatet i Nordren AS:

Konsernbidrag	kr 312.000
Overført til annen egenkapital	kr 37.478.773
<b>Totalt disponert</b>	<b>kr 37.790.773</b>

Forslaget er begrunnet i eiernes ønske om å styrke kapitalstrukturen i selskapet.

## ARBEIDSMILJØ

Sykefraværet i 2020 var på 6,3% av totale arbeidstimer, hvorav 1,7% er korttidsfravær. Dette er marginalt høyere enn i 2019. Selskapet vil arbeide videre med å redusere antall sykedager, og har bl.a. satt i gang tiltak i form av tilbud om fysioterapi for å sikre hurtig behandling ved muskel og skjelettproblemer. Koronapandemien har ikke påvirket sykefraværet nevneverdig. Gode smittevernrutiner har bidratt til at kun 1 av selskapets ansatte har blitt smittet i løpet av året.

Selskapet bruker mye tid og ressurser på å forebygge personskader i virksomheten, og mener selv at vi har arbeidsinstrukser og rutiner for øvrig som bidrar til at vi oppnår gode resultater på dette området. Dette understrekes av at selskapet i desember 2020 ble resertifisert etter ISO 45001 som er den internasjonale standarden for krav til ledelsessystemer for arbeidsmiljø.

Vi har i 2020 hatt til sammen 10 hendelser med personskade, hvorav 5 hadde en alvorlighetsgrad som nødvendiggjorde melding til Arbeidstilsynet. Skadene medførte ingen varige mén for de som var involvert, og tilsynet avdekket ingen svakheter i våre rutiner. Vi er likevel ikke fornøyd med dette resultatet, og vil forsterke fokuset på å unngå slike hendelser fremover.

Selskapet er tariffbedrift, og samarbeidet med de ansattes organisasjoner har vært konstruktivt og bidratt positivt til driften.

## LIKESTILLING OG DISKRIMINERING

Selskapet har som mål å være en arbeidsplass der det råder full likestilling mellom kvinner og menn. Andelen kvinnelige ansatte er imidlertid svært lav da de fleste ansatte jobber med innsamling av avfall fra store lastebiler. Dette er fysisk utfordrende, og derfor et svært mannsdominert yrke tradisjonelt.

Det er ikke igangsatt noen særskilte tiltak for å øke kvinneandelen blant våre sjåfører/renovasjonsmedarbeidere, men alle kvinnelige søkere til ledige stillinger blir vurdert og behandlet på lik linje med mannlige. Avlønning mellom kvinner og menn skjer på samme vilkår.

I selskapets administrasjon var tre av elleve ansatte kvinner ved utgangen av året. Det forventes ingen endring i denne andelen ved utgangen av inneværende år.

## YTRE MILJØ

Selskapets benytter tunge lastebiler til innsamling av avfall fra husholdningene, og har en svært moderne og utslippsvennlig kjøretøyflåte. Av en samlet flåte i ordinær drift ved utgangen av året benytter hele 60% biogass som drivstoff. Videre så tilhører hele 90% av de dieseldrevne kjøretøyene Euroklasse 6 som er den mest miljøvennlige dieselmotoren som er tilgjengelig. Den ytre miljøpåvirkningen gjennom utslipp fra bilene er derfor minimal.

I 2020 har selskapet også kjøpt og igangsatt ett helelektrisk kjøretøy i en av våre kontrakter. Selskapet er sertifisert etter miljøstandarden ISO 14001, og fikk fornyet sertifikatet i desember 2020.



Sørum, 20.02.2021  
Styret i Nordren AS

Fernando Sogo Soto  
Styreleder/Chairman of the Board

Santiago Alfonso Herreros  
Styremedlem/Board member

Svein Morten Sørensen  
Styremedlem/Board member

Svein Tore Aurland  
Daglig leder/General manager

PDF GENERATED BY BRØNNØYSUNDREGISTRERNE

**RESULTATREGNSKAP**

## NORDREN AS

DRIFTSINTEKTER OG DRIFTSKOSTNADER	Note	2020	2019
Salgsinntekt	2	404 719 917	314 143 060
Annen driftsinntekt	2	802 685	2 999 377
<b>Sum driftsinntekter</b>		<b>405 522 602</b>	<b>317 142 437</b>
Varekostnad		4 239 131	3 978 729
Lønnskostnad	1	201 407 163	169 669 833
Avskrivning av driftsmidler og immaterielle eiendeler	7, 8	40 304 586	28 194 633
Annen driftskostnad	1	103 207 547	92 280 700
<b>Sum driftskostnader</b>		<b>349 158 427</b>	<b>294 123 895</b>
<b>Driftsresultat</b>		<b>56 364 174</b>	<b>23 018 542</b>
<b>FINANSINTEKTER OG FINANSKOSTNADER</b>			
Annen renteinntekt		196 666	373 827
Annen finansinntekt		253 733	32 729
Nedskrivning av andre finansielle anleggsmidler		0	904 057
Annen rentekostnad	8	7 964 075	6 381 774
Annen finanskostnad		469 823	467 404
<b>Resultat av finansposter</b>		<b>-7 983 499</b>	<b>-7 346 678</b>
Ordinært resultat før skattekostnad	3	48 380 675	15 671 864
Skattekostnad på ordinært resultat	3	10 589 902	3 655 795
<b>Ordinært resultat</b>		<b>37 790 773</b>	<b>12 016 069</b>
<b>Årsresultat</b>	5	<b>37 790 773</b>	<b>12 016 069</b>
<b>OVERFØRINGER</b>			
Avsatt konsernbidrag		312 000	0
Avsatt til annen egenkapital	5	37 478 773	12 016 069
<b>Sum overføringer</b>		<b>37 790 773</b>	<b>12 016 069</b>



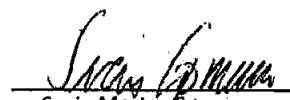


<b>BALANSE</b>			
<b>NORDREN AS</b>			
<b>EIENDELER</b>	<b>Note</b>	<b>2020</b>	<b>2019</b>
<b>ANLEGGSMIDLER</b>			
<b>VARIGE DRIFTSMIDLER</b>			
Maskiner og anlegg	7	24 344 142	15 505 186
Driftsløsøre, inventar o.a. utstyr	7, 8	252 420 915	238 713 472
<b>Sum varige driftsmidler</b>		<b>276 765 057</b>	<b>254 218 658</b>
<b>FINANSIELLE ANLEGGSMIDLER</b>			
Investeringer i datterselskap	10	50 000	2 964 493
Lån til foretak i samme konsern	9	4 833 150	4 833 150
Andre langsiktige fordringer		1 096 988	669 917
<b>Sum finansielle anleggsmidler</b>		<b>5 980 138</b>	<b>8 467 560</b>
<b>Sum anleggsmidler</b>		<b>282 745 195</b>	<b>262 686 218</b>
<b>OMLØPSMIDLER</b>			
<b>FORDRINGER</b>			
Kundefordringer	11	47 690 381	41 580 607
Andre kortsiktige fordringer		5 562 045	6 004 875
Konsernfordringer	9	6 253 622	3 092 402
<b>Sum fordringer</b>		<b>59 506 048</b>	<b>50 677 884</b>
Bankinnskudd, kontanter o.l.	6	104 227 574	64 885 995
<b>Sum omløpsmidler</b>		<b>163 733 622</b>	<b>115 563 879</b>
<b>Sum eiendeler</b>		<b>446 478 817</b>	<b>378 250 098</b>

**BALANSE**

## NORDREN AS

EGENKAPITAL OG GJELD	Note	2020	2019
<b>EGENKAPITAL</b>			
<b>INNSKUTT EGENKAPITAL</b>			
Aksjekapital	4, 5	22 444 400	22 444 400
Overkurs	5	24 688 800	24 688 800
<b>Sum innskutt egenkapital</b>		<b>47 133 200</b>	<b>47 133 200</b>
<b>OPPTJENT EGENKAPITAL</b>			
Annen egenkapital	5	66 167 829	28 689 056
<b>Sum opptjent egenkapital</b>		<b>66 167 829</b>	<b>28 689 056</b>
<b>Sum egenkapital</b>	<b>5</b>	<b>113 301 029</b>	<b>75 822 256</b>
<b>GJELD</b>			
<b>AVSETNING FOR FORPLIKTELSER</b>			
Utsatt skatt	3	1 885 168	850 768
<b>Sum avsetning for forpliktelser</b>		<b>1 885 168</b>	<b>850 768</b>
Gjeld til kredittinstitusjoner	8	245 553 269	235 808 536
<b>Sum annen langsiktig gjeld</b>		<b>245 553 269</b>	<b>235 808 536</b>
<b>KORTSIKTIG GJELD</b>			
Leverandørgjeld		9 778 760	12 367 898
Betalbar skatt	3	9 467 502	2 289 185
Skyldig offentlige avgifter		26 977 025	19 017 464
Konserngjeld		400 000	0
Annen kortsiktig gjeld		39 116 064	32 093 990
<b>Sum kortsiktig gjeld</b>		<b>85 739 351</b>	<b>65 768 538</b>
<b>Sum gjeld</b>		<b>333 177 788</b>	<b>302 427 841</b>
<b>Sum egenkapital og gjeld</b>		<b>446 478 817</b>	<b>378 250 098</b>

Sørum, 20.02.2021  
Styret i Nordren AS  
Fernando Sogo Soto  
Styreleder/Chairman of the Board  
Santiago Alonso Herrerros  
Styremedlem/Board member  
Svein Morten Sørensen  
Styremedlem/Board member  
Svein Tore Aurland  
Daglig leder/General manager

**INDIREKTE KONTANTSTRØM**

## NORDREN AS

	Note	2020	2019
<b>KONTANTSTRØMMER FRA OPERASJONELLE AKTIVITETER</b>			
Resultat før skattekostnad		48 380 676	15 671 864
Periodens betalte skatt		-2 289 185	-4 555 080
Tap/gevinst ved salg av anleggsmidler		-722 688	-2 999 377
Ordinære avskrivninger		40 304 586	27 376 153
Endring i kundefordringer		-6 109 774	1 261 351
Endring i leverandørgjeld		-2 589 138	4 629 112
Poster klassifisert som invest.- eller finans.aktiviteter		-246 727	904 057
Endring i andre tidsavgrensningsposter		-3 223 069	-3 304 754
<b>Netto kontantstrøm fra operasjonelle aktiviteter</b>		<b>73 504 681</b>	<b>38 983 326</b>
<b>KONTANTSTRØMMER FRA INVESTERINGSAKTIVITETER</b>			
Innbetalinger ved salg av varige driftsmidler		5 494 291	4 652 480
Utbetalinger ved kjøp av varige driftsmidler		-67 807 381	-126 571 172
Innbetalinger ved salg av aksjer og andeler i andre fore		3 161 220	0
Utbetalinger ved kjøp av andre investeringer		0	-776 850
<b>Netto kontantstrøm fra investeringsaktiviteter</b>		<b>-59 151 870</b>	<b>-122 695 542</b>
<b>KONTANTSTRØMMER FRA FINANSIERINGSAKTIVITETER</b>			
Innbetalinger ved opptak av ny langsiktig gjeld		9 744 733	87 720 894
Innbetalinger ved opptak av ny kortsiktig gjeld		15 244 035	12 155 417
<b>Netto kontantstrøm fra finansieringsaktiviteter</b>		<b>24 988 768</b>	<b>99 876 311</b>
Netto endring i kontanter og kontantekvivalenter		39 341 579	16 164 095
Beh. av kont. og kontantekvivalenter ved per. begynnel		64 885 995	48 721 900
<b>Beh. av kont. og kontantekvivalenter ved per. slutt</b>		<b>104 227 574</b>	<b>64 885 995</b>



## Regnskapsprinsipper

Årsregnskapet er satt opp i samsvar med regnskapslovens bestemmelser og god regnskapsskikk. Konsernregnskap utarbeides av konsernspiss i Spania, Urbaser S.A.

## BRUK AV ESTIMATER

I utarbeidelse av årsregnskapet har man brukt estimater og forutsetninger som har påvirket resultatregnskapet og verdsettelsen av eiendeler og gjeld, samt usikre eiendeler og forpliktelser på balansedagen i henhold til god regnskapsskikk. Områder som i stor grad inneholder slike skjønsmessige vurderinger, høy grad av kompleksitet, eller områder hvor forutsetninger og estimater er vesentlige for årsregnskapet, er beskrevet i notene.

## VALUTA

Transaksjoner i utenlandsk valuta omregnes til kursen på transaksjonstidspunktet. Pengeposter i utenlandsk valuta omregnes til norske kroner ved å benytte balansedagens kurs. Ikke-pengeposter som måles til historisk kurs uttrykt i utenlandsk valuta, omregnes til norske kroner ved å benytte valutakursen på transaksjonstidspunktet. Ikke-pengeposter som måles til virkelig verdi uttrykt i utenlandsk valuta, omregnes til valutakursen fastsatt på måletidspunktet. Valutakursendringer resultatføres løpende i regnskapsperioden under andre finansposter.

## INNETEKTER

Tjenester inntektsføres etter hvert som de leveres. Inntekter fra salg av tjenester og langsiktige tilvirkingsprosjekter (anleggskontrakter) resultatføres i takt med prosjektets fullføringsgrad, når utfallet av transaksjonen kan estimeres på en pålitelig måte. Når transaksjonens utfall ikke kan estimeres pålitelig, vil kun inntekter tilsvarende påløpte prosjektkostnader inntektsføres. I den perioden det blir identifisert at et prosjekt vil gi et negativt resultat, vil det estimerte tapet på kontrakten bli resultatført i sin helhet.

## SKATT

Skattekostnaden i resultatregnskapet omfatter både periodens betalbare skatt og endring i utsatt skatt. Utsatt skatt er beregnet med 22 % på grunnlag av de midlertidige forskjeller som eksisterer mellom regnskapsmessige og skattemessige verdier, samt ligningsmessig underskudd til fremføring ved utgangen av regnskapsåret. Skatteøkende og skattereduserende midlertidige forskjeller som reverserer eller kan reverseres i samme periode er utlignet og nettoført. Netto utsatt skattefordel balanseføres i den grad det er sannsynlig at denne kan bli utnyttet.

## LEASING

Det skilles mellom finansiell og operasjonell leasing. Driftsmidler finansiert ved finansiell leasing er regnskapsmessig klassifisert under varige driftsmidler. Motposten er medtatt som langsiktig gjeld. Leibeløp fordeles mellom rentekostnad og avdrag på gjelden.

Operasjonell leasing kostnadsføres som driftskostnad basert på fakturert leasingleie.

## KLASSIFISERING OG VURDERING AV ANLEGGSMIDLER

Anleggsmidler omfatter eiendeler bestemt til varig eie og bruk. Anleggsmidler er vurdert til anskaffelseskost, fratrukket avskrivninger og nedskrivninger. Langsiktig gjeld balanseføres til nominelt beløp på transaksjonstidspunktet.

Varige driftsmidler balanseføres og avskrives over driftsmidlets økonomiske levetid. Vesentlige driftsmidler som består av flere betydelige komponenter med ulik levetid er dekomponert med ulik avskrivningstid for de ulike komponentene. Direkte vedlikehold av driftsmidler kostnadsføres løpende under driftskostnader, mens påkostninger eller forbedringer tillegges driftsmidlets kostpris og avskrives i takt med driftsmidlet. Varige driftsmidler nedskrives til gjenvinnbart beløp ved verdifall som forventes ikke å være forbigående. Gjenvinnbart beløp er det høyeste av netto salgsverdi og verdi i bruk. Verdi i bruk er nåverdi av fremtidige kontantstrømmer knyttet til eiendelen. Nedskrivningen reverseres når grunnlaget for nedskrivningen ikke lenger er til stede.





## **KLASSIFISERING OG VURDERING AV OMLØPSMIDLER**

Omløpsmidler og kortsiktig gjeld omfatter normalt poster som forfaller til betaling innen ett år etter balansedagen, samt poster som knytter seg til varekretsløpet. Omløpsmidler vurderes til laveste verdi av anskaffelseskost og virkelig verdi. Kortsiktig gjeld balanseføres til nominelt beløp på transaksjonstidspunktet.

## **DATTERSELSKAP OG TILKNYTTET SELSKAP**

Datterselskap og tilknyttede selskaper vurderes etter kostmetoden i selskapsregnskapet. Investeringen er vurdert til anskaffelseskost for aksjene med mindre nedskrivning har vært nødvendig. Det er foretatt nedskrivning til virkelig verdi når verdifall skyldes årsaker som ikke kan forventes å være forbigående og det må anses nødvendig etter god regnskapsskikk. Nedskrivninger er reversert når grunnlaget for nedskrivning ikke lenger er til stede.

Utbytte, konsernbidrag og andre utdelinger fra datterselskap er inntektsført samme år som det er avsatt i givers regnskap. Overstiger utbytte / konsernbidraget andelen av opptjent resultat etter anskaffelsestidspunktet, representerer den overskytende del tilbakebetaling av investert kapital, og utdelingene er fratrukket investeringens verdi i balansen til morselskapet.

## **FORDRINGER**

Kundefordringer og andre fordringer oppføres til pålydende etter fradrag for avsetning til forventet tap. Avsetning til tap gjøres på grunnlag av en individuell vurdering av de enkelte fordringene. For øvrige kundefordringer utføres en uspesifisert avsetning for å dekke forventet tap på krav.

## **KONTANTSTRØMOPPSTILLING**

Kontantstrømoppstillingen er utarbeidet etter den indirekte metoden. Kontanter og kontantekvivalenter omfatter kontanter, bankinnskudd og andre kortsiktige, likvide plasseringer.

ÅRSREGNSKAP 2020 FOR 966907916



## Note 1 Lønnskostnader og ytelser, godtgjørelser til daglig leder, styret og revisor

Lønnskostnader	2020	2019
Lønninger	169 946 459	141 371 243
Arbeidsgiveravgift	22 753 290	19 925 032
Pensjonskostnader	3 465 831	2 824 566
Andre ytelser	5 241 583	5 548 992
<b>Sum</b>	<b>201 407 163</b>	<b>169 669 833</b>

Selskapet har i 2020 sysselsatt 347 årsverk.

### PENSJONSFORPLIKTELSER

Selskapet er pliktig til å ha tjenstepensjonsordning etter lov om obligatorisk tjenstepensjon. Selskapets pensjonsordninger tilfredsstiller kravene i denne lov.

Ytelser til ledende personer	Daglig leder	Styret
Lønn	1 512 486	0
Pensjonskostnader	30 250	0
Annen godtgjørelse	6 832	0
<b>Sum</b>	<b>1 549 568</b>	<b>0</b>

Det er ikke utbetalt særskilte vederlag, bonuser eller foretatt overskuddsdeling til selskapets daglige leder eller styre. Det er ikke gitt lån eller sikkerhetsstillelser til styret eller andre ledende posisjoner eller til deres nærstående.

### REVISOR

Kostnadsført revisjonshonorar for 2020 utgjør kr 130 770, hvorav kr 7 640 vedrører konsulenttjenester.

## Note 2 Salgsinntekter

	2020	2019
<b>Pr. Virksomhetsområde</b>		
Renovasjon, avfallsbehandling og -gjenvinning	404 719 917	314 143 060
Gevinst avgang driftsmidler	722 688	2 999 377
Andre inntekter	79 997	0
<b>Sum</b>	<b>405 522 602</b>	<b>317 142 437</b>
<b>Geografisk fordeling</b>		
Innland	404 088 422	313 511 509
Utland	631 495	631 551
<b>Sum</b>	<b>404 719 917</b>	<b>314 143 060</b>



## Note 3 Skatt

Årets skattekostnad	2020	2019
Resultatført skatt på ordinært resultat:		
Betalbar skatt	9 555 502	2 289 185
Endring i utsatt skatt	1 034 400	1 366 610
<b>Skattekostnad ordinært resultat</b>	<b>10 589 902</b>	<b>3 655 795</b>
Skattepliktig inntekt:		
Ordinært resultat før skatt	48 380 675	15 671 864
Permanente forskjeller	-244 757	945 383
Endring i midlertidige forskjeller	-4 701 819	-6 211 861
Avgitt konsernbidrag	-400 000	0
<b>Skattepliktig inntekt</b>	<b>43 034 099</b>	<b>10 405 386</b>
Betalbar skatt i balansen:		
Betalbar skatt på årets resultat	9 555 502	2 289 185
Betalbar skatt på avgitt konsernbidrag	-88 000	0
<b>Sum betalbar skatt i balansen</b>	<b>9 467 502</b>	<b>2 289 185</b>
Beregning av effektiv skattesats		
Resultat før skatt	48 380 675	15 671 864
Beregnet skatt av resultat før skatt	10 643 749	3 447 810
Skatteeffekt av permanente forskjeller	-53 847	207 984
<b>Sum</b>	<b>10 589 902</b>	<b>3 655 794</b>
Effektiv skattesats	21,9 %	23,3 %

Skatteeffekten av midlertidige forskjeller som har gitt opphav til utsatt skatt og utsatte skattefordeler, spesifisert på typer av midlertidige forskjeller

	2020	2019	Endring
Varige driftsmidler	1 957 966	955 660	-1 002 305
Fordringer	-256 667	6 529	263 196
Balanseførte leieavtaler	6 867 647	2 904 937	-3 962 710
<b>Sum</b>	<b>8 568 945</b>	<b>3 867 126</b>	<b>-4 701 819</b>
<b>Grunnlag for utsatt skatt</b>	<b>8 568 945</b>	<b>3 867 126</b>	<b>-4 701 819</b>
<b>Utsatt skatt (22 %)</b>	<b>1 885 168</b>	<b>850 768</b>	<b>-1 034 400</b>

## Note 4 Aksjonærer

## AKSJEKAPITALEN I NORDREN AS PR. 31.12 BESTÅR AV:

	Antall	Pålydende	Bokført
Ordinære aksjer	112 222	200,0	22 444 400
<b>Sum</b>	<b>112 222</b>		<b>22 444 400</b>

## EIERSTRUKTUR

De største aksjonærene i % pr. 31.12 var:

	Ordinære	Eierandel	Stemmeandel
--	----------	-----------	-------------



Urbaser Nordic AS	112 222	100,0	100,0
-------------------	---------	-------	-------

## Note 5 Egenkapital

	Aksjekapital	Overkurs	Annen egenkapital/ udekket tap	Sum egenkapital
Pr. 01.01.2020	22 444 400	24 688 800	28 689 056	75 822 256
Årets resultat			37 790 773	37 790 773
Avgitt konsernbidrag			-312 000	-312 000
<b>Pr. 31.12.2020</b>	<b>22 444 400</b>	<b>24 688 800</b>	<b>66 167 829</b>	<b>113 301 029</b>

## Note 6 Bankinnskudd

Innestående midler på skattetrekkskonto (bundne midler) er på kr. 6 442 040.

## Note 7 Anleggsmidler

	Maskiner og anlegg	Driftsløsøre, inventar ol.	Sum
Anskaffelseskost pr. 01.01.20	20 828 285	3 977 637	24 805 922
+ Tilgang kjøpte driftsmidler	13 217 702	2 915 363	16 133 065
- Avgang i året	2 937 662		2 937 662
<b>= Anskaffelseskost 31.12.20</b>	<b>31 108 325</b>	<b>6 893 000</b>	<b>38 001 325</b>
Av- og nedskrivninger pr. 01.01.20	7 523 822	1 776 914	9 300 736
+ Årets ordinære avskrivninger	5 243 604	1 391 685	6 635 289
- Avgang avskrivning	2 278 841		2 278 841
<b>= Av- og nedskrivninger pr. 31.12.20</b>	<b>10 488 585</b>	<b>3 168 599</b>	<b>13 657 184</b>
Bokført verdi 01.01.20	13 304 463	2 200 723	15 505 186
+ Tilgang i året	13 217 702	2 915 363	16 133 065
- Avgang i året	658 821		658 821
- Årets avskrivning og nedskrivning	5 243 604	1 391 685	6 635 289
<b>= Bokført verdi 31.12.20</b>	<b>20 619 740</b>	<b>3 724 401</b>	<b>24 344 141</b>

Aktiverte driftsmidler har økonomisk levetid på 3 - 5 år. Aktivisering av leasede kjøretøy fremgår av egen note.



## Note 8 Balanseførte leieavtaler

	<b>Leasede kjøretøy</b>
Anskaffelseskost pr. 01.01.2020	279 955 453
Tilgang kjøpte anleggsmidler	51 674 316
Avgang solgte anleggsmidler	-6 155 496
<b>Anskaffelseskost 31.12.2020</b>	<b>325 474 273</b>
Av- og nedskrivninger pr. 01.01.2020	41 241 979
Årets ordinære avskrivninger	33 669 296
Avgang avskrivning	-1 857 920
<b>Av- og nedskrivninger pr. 31.12.2020</b>	<b>73 053 355</b>
Bokført verdi 01.01.2020	238 713 472
Tilgang i året	51 674 316
Avgang i året	-4 297 576
Årets avskrivning og nedskrivning	33 669 296
<b>Bokført verdi 31.12.2020</b>	<b>252 420 916</b>
Økonomisk levetid	5-10 år

Balanseført leieavtale er vurdert etter vilkårene i NRS 14 - Leieavtaler. Etter vilkårene i NRS 14 behandles avtalen som en finansiell leasing. Verdien på driftsmidlene med leieavtaler er aktivert og avskrevet for verditap innenfor leieperioden. Tilsvarende er lånefinansieringen balanseført som langsiktig gjeld.

Langsiktig gjeld knyttet til leieavtalene utgjør NOK 245 553 269.

## Note 9 Mellomværende med selskap i samme konsern

	<b>2020</b>	<b>2019</b>
<b>Fordringer</b>		
Lån til foretak i samme konsern	4 833 150	2 375 150
Andre kortsiktige fordringer konsern	6 253 622	3 092 402
<b>Sum</b>	<b>11 086 772</b>	<b>5 467 552</b>
<b>Gjeld</b>		
Annen kortsiktig gjeld konsern	400 000	0
<b>Sum</b>	<b>400 000</b>	<b>0</b>

## Note 10 Datterselskap

	<b>Eier- andel</b>	<b>Stemme- andel</b>	<b>Anskaffelses kost</b>	<b>Balanseført verdi</b>
Nordren AB	100,0%	100,0%	50 000	50 000
<b>Sum</b>			<b>50 000</b>	<b>50 000</b>



## Note 11 Kundefordringer

	2020	2019
Kundefordringer til pålydende	47 952 781	41 580 607
Avsetning til tap	-262 400	0
<b>Balanseført verdi av kundefordringer 31.12</b>	<b>47 690 381</b>	<b>41 580 607</b>
Endring i avsetning til tap	262 400	-73 000
Realiserte tap	0	21 600
<b>Sum resultatførte tap på krav</b>	<b>262 400</b>	<b>-51 400</b>

Endring i kostnadsført avsetning til tap på krav er klassifisert som annen driftskostnad i regnskapet.