



ÅRSREGNSKAPET FOR REGNSKAPSÅRET 2024 - GENERELL INFORMASJON

Enheten

Organisasjonsnummer: 916 807 872
Organisasjonsform: Aksjeselskap
Foretaksnavn: FRISKE FJES AS
Forretningsadresse: Storgata 17
2408 ELVERUM

Regnskapsår

Årsregnskapets periode: 01.01.2024 - 31.12.2024

Konsern

Morselskap i konsern: Nei

Regnskapsregler

Regler for små foretak benyttet: Ja
Benyttet ved utarbeidelsen av årsregnskapet til selskapet: Regnskapslovens alminnelige regler

Årsregnskapet fastsatt av kompetent organ

Bekreftet av representant for selskapet: Elisabeth A Brokke
Dato for fastsettelse av årsregnskapet: 07.05.2025

Grunnlag for avgivelse

År 2024: Årsregnskapet er elektronisk innlevert
År 2023: Tall er hentet fra elektronisk innlevert årsregnskap fra 2024

Det er ikke krav til at årsregnskapet m.v. som sendes til Regnskapsregisteret er undertegnet. Kontrollen på at dette er utført ligger hos revisor/enhetens øverste organ. Sikkerheten ivaretas ved at innsender har rolle/rettighet for innsending av årsregnskapet via Altinn, og ved at det bekreftes at årsregnskapet er fastsatt av kompetent organ.

Brønnøysundregistrene, 17.03.2026



Resultatregnskap

Beløp i: NOK	Note	2024	2023
RESULTATREGNSKAP			
Inntekter			
Salgsinntekt		10 201 267	10 425 994
Annen driftsinntekt		209 317	200 506
Sum inntekter		10 410 584	10 626 500
Kostnader			
Varekostnad		4 057 357	4 164 772
Lønnskostnader	2	3 694 383	3 778 638
Avskrivning på driftsmidler	3	40 520	48 630
Annen driftskostnad	2, 4	1 773 678	2 087 387
Sum kostnader		9 565 937	10 079 426
Driftsresultat		844 646	547 074
Finansinntekter og finanskostnader			
Annen renteinntekt		53 464	33 696
Sum finansinntekter		53 464	33 696
Annen rentekostnad		25 912	23 543
Annen finanskostnad			2 021
Sum finanskostnader		25 912	25 564
Netto finans		27 552	8 132
Resultat før skattekostnad		872 198	555 206
Skattekostnad på resultat	5	186 788	130 141
Årsresultat	6	685 410	425 065
Årsresultat etter minoritetsinteresser		685 410	425 065
Totalresultat		685 410	425 065
Overføringer og disponeringer			
Ordinært utbytte		510 000	450 000



Resultatregnskap

Beløp i: NOK	Note	2024	2023
Avsatt til annen egenkapital		175 410	-24 935
Sum overføringer og disponeringer		685 410	425 065



Balanse

Beløp i: NOK	Note	2024	2023
BALANSE - EIENDELER			
Anleggsmidler			
Immaterielle eiendeler			
Utvikling	3		
Utsatt skattefordel	5		
Goodwill	3		
Varige driftsmidler			
Tomter, bygninger o.a. fast eiendom	3		
Maskiner og anlegg	3		
Skip og flytende installasjoner	3		
Driftsløsøre, inventar o.a. utstyr		59 460	40 220
Sum varige driftsmidler		59 460	40 220
Sum anleggsmidler		59 460	40 220
Omløpsmidler			
Varer			
Sum varer		1 402 208	1 481 278
Fordringer			
Kundefordringer	4	81 155	60 675
Andre kortsiktige fordringer		103 131	91 263
Sum fordringer		184 286	151 938
Bankinnskudd, kontanter og lignende			
Bankinnskudd, kontanter o.l.	7	2 882 644	2 561 534
Sum bankinnskudd, kontanter og lignende		2 882 644	2 561 534
Sum omløpsmidler		4 469 138	4 194 750
SUM EIENDELER		4 528 598	4 234 970

BALANSE - EGENKAPITAL OG GJELD



Balanse

Beløp i: NOK	Note	2024	2023
Egenkapital			
Innskutt egenkapital			
Aksjekapital 81 à 1 000	8	81 000	81 000
Sum innskutt egenkapital		81 000	81 000
Opptjent egenkapital			
Annen egenkapital		1 139 474	964 064
Sum opptjent egenkapital		1 139 474	964 064
Sum egenkapital	6	1 220 474	1 045 064
Gjeld			
Langsiktig gjeld			
Utsatt skatt	5		
Annen langsiktig gjeld			
Sum langsiktig gjeld		0	0
Kortsiktig gjeld			
Leverandørgjeld		27 048	167 652
Betalbar skatt	5	186 788	130 141
Skyldige offentlige avgifter		397 905	517 093
Utbytte		510 000	450 000
Annen kortsiktig gjeld		2 186 383	1 925 020
Sum kortsiktig gjeld		3 308 123	3 189 905
Sum gjeld		3 308 123	3 189 905
SUM EGENKAPITAL OG GJELD		4 528 598	4 234 970



Brønnøysundregistrene

ÅRSREGNSKAP FOR REGNSKAPSÅRET 2024 - GENERELL INFORMASJON

Journalnummer: 2025 425000

Enheten

Organisasjonsnummer: 916 807 872
Organisasjonsform: Aksjeselskap
Foretaksnavn: FRISKE FJES AS
Forretningsadresse: Storgata 17
2408 ELVERUM

Regnskapsår

Årsregnskapets periode: 01.01.2024 - 31.12.2024

Konsern

Morselskap i konsern: Nei

Regnskapsregler

Regler for små foretak benyttet: Ja
Benyttet ved utarbeidelsen av
årsregnskapet til selskapet: Regnskapslovens alminnelige regler

Årsregnskapet fastsatt av kompetent organ

Bekreftet av representant for selskapet: Elisabeth A Brokke
Dato for fastsettelse av årsregnskapet: 07.05.2025

Grunnlag for avgivelse

År 2024: Årsregnskap er elektronisk innlevert.
År 2023: Tall er hentet fra elektronisk innlevert årsregnskap fra 2024.

Det er ikke krav til at årsregnskapet m.v. som sendes til Regnskapsregisteret er undertegnet. Kontrollen på at dette er utført ligger hos revisor/enhetens øverste organ. Sikkerheten ivaretas ved at innsender har rolle/rettighet for innsending av årsregnskapet via Altinn, og ved at det bekreftes at årsregnskapet er fastsatt av kompetent organ.

Brønnøysundregistrene, 26.05.2025



Organisasjonsnr: 916 807 872
FRISKE FJES AS

RESULTATREGNSKAP

Beløp i: NOK	Note	2024	2023
RESULTATREGNSKAP			
Inntekter			
Salgsinntekt		10 201 267	10 425 994
Annen driftsinntekt		209 317	200 506
Sum inntekter		10 410 584	10 626 500
Kostnader			
Varekostnad		4 057 357	4 164 772
Lønnskostnader	2	3 694 383	3 778 638
Avskrivning på driftsmidler	3	40 520	48 630
Annen driftskostnad	2, 4	1 773 678	2 087 387
Sum kostnader		9 565 937	10 079 426
Driftsresultat		844 646	547 074
Finansinntekter og finanskostnader			
Annen renteinntekt		53 464	33 696
Sum finansinntekter		53 464	33 696
Annen rentekostnad		25 912	23 543
Annen finanskostnad			2 021
Sum finanskostnader		25 912	25 564
Netto finans		27 552	8 132
Resultat før skattekostnad		872 198	555 206
Skattekostnad på resultat	5	186 788	130 141
Årsresultat	6	685 410	425 065
Årsresultat etter minoritetsinteresser		685 410	425 065
Totalresultat		685 410	425 065
Overføringer og disponeringer			
Ordinært utbytte		510 000	450 000
Avsatt til annen egenkapital		175 410	-24 935
Sum overføringer og disponeringer		685 410	425 065



Organisasjonsnr: 916 807 872
FRISKE FJES AS

BALANSE

Beløp i: NOK	Note	2024	2023
BALANSE - EIENDELER			
Anleggsmidler			
Immaterielle eiendeler			
Utvikling	3		
Utsatt skattefordel	5		
Goodwill	3		
Varige driftsmidler			
Tomter, bygninger o.a. fast eiendom	3		
Maskiner og anlegg	3		
Skip og flytende installasjoner	3		
Driftsløsøre, inventar o. a. utstyr		59 460	40 220
Sum varige driftsmidler		59 460	40 220
Sum anleggsmidler		59 460	40 220
Omløpsmidler			
Varer			
Sum varer		1 402 208	1 481 278
Fordringer			
Kundefordringer	4	81 155	60 675
Andre kortsiktige fordringer		103 131	91 263
Sum fordringer		184 286	151 938
Bankinnskudd, kontanter og lignende			
Bankinnskudd, kontanter o. l.	7	2 882 644	2 561 534
Sum bankinnskudd, kontanter og lignende		2 882 644	2 561 534
Sum omløpsmidler		4 469 138	4 194 750
SUM EIENDELER		4 528 598	4 234 970
BALANSE - EGENKAPITAL OG GJELD			
Egenkapital			
Innskutt egenkapital			
Aksjekapital 81 à 1 000	8	81 000	81 000
Sum innskutt egenkapital		81 000	81 000



Opptjent egenkapital			
Annen egenkapital		1 139 474	964 064
Sum opptjent egenkapital		1 139 474	964 064
Sum egenkapital	6	1 220 474	1 045 064
Gjeld			
Langsiktig gjeld			
Utsatt skatt	5		
Annen langsiktig gjeld			
Sum langsiktig gjeld		0	0
Kortsiktig gjeld			
Leverandørgjeld		27 048	167 652
Betalbar skatt	5	186 788	130 141
Skyldige offentlige avgifter		397 905	517 093
Utbytte		510 000	450 000
Annen kortsiktig gjeld		2 186 383	1 925 020
Sum kortsiktig gjeld		3 308 123	3 189 905
Sum gjeld		3 308 123	3 189 905
SUM EGENKAPITAL OG GJELD		4 528 598	4 234 970



Organisasjonsnr: 916 807 872
FRISKE FJES AS

NOTEOPPLYSNINGER - SELSKAP - alle poster oppgitt i hele tall

Note
2

Antall årsverk i regnskapsåret
6.00

<u>Sum</u>	<u>Beløp</u>
<u>Balanseført verdi 31.12.</u>	<u>Varige driftsmidler Immaterielle eiend.</u>

Konsernregnskap

Morselskapet sitt navn

Forretningskontor for morselskapet

Begrunnelse for at datterselskap er utelatt fra konsolideringen

<u>Samlet beløp - tilknyttet selskap</u>	<u>Årets</u>	<u>Fjorårets</u>
--	--------------	------------------

<u>Samlet beløp - foretak i samme konsern</u>	<u>Årets</u>	<u>Fjorårets</u>
---	--------------	------------------

<u>Samlet beløp - foretak i samme konsern</u>	<u>Årets</u>	<u>Fjorårets</u>
---	--------------	------------------

<u>Samlet beløp - felles kontrollert virksomhet</u>	<u>Årets</u>	<u>Fjorårets</u>
---	--------------	------------------

<u>Pantstillelse</u>	<u>Beløp</u>
----------------------	--------------

<u>Beholdning av egne aksjer</u>	<u>Antall</u>	<u>Pålydende</u>	<u>Andel av aksjek.</u>
----------------------------------	---------------	------------------	-------------------------



Årsregnskap 2024

Friske Fjes AS

Balanse
Resultat
Noter til regnskapet
Revisjonsberetning



Org.nr.: 916 807 872



Friske Fjes AS

Resultatregnskap

	Note	2024	2023
DRIFTSINNTEKTER			
Salgsinntekt		10 201 267	10 425 994
Annen driftsinntekt		209 317	200 506
Sum driftsinntekter		10 410 584	10 626 500
DRIFTSKOSTNADER			
Varekostnad		4 057 357	4 164 772
Lønnskostnader	2	3 694 383	3 778 638
Avskrivning på driftsmidler	3	40 520	48 630
Annen driftskostnad	2, 4	1 773 678	2 087 387
Sum driftskostnader		9 565 937	10 079 426
Driftsresultat		844 646	547 074
FINANSIELLE POSTER			
Renteinntekter		53 464	33 696
Rentekostnader		25 912	23 543
Annen finanskostnad		0	2 021
Netto finansielle poster		27 552	8 132
Resultat før skattekostnad		872 198	555 206
Skattekostnad på resultat	5	186 788	130 141
Resultat		685 410	425 065
ÅRSRESULTAT	6	685 410	425 065
OVERFØRINGER			
Avsatt til utbytte		510 000	450 000
Avsatt til annen egenkapital		175 410	-24 935
Sum overføringer		685 410	425 065



Friske Fjes AS

Balanse

EIENDELER	Note	2024	2023
Anleggsmidler			
Driftsløsøre, inventar o.a. utstyr		59 460	40 220
Sum varige driftsmidler		59 460	40 220
Sum anleggsmidler		59 460	40 220
Omløpsmidler			
Lager av varer og annen beholdning		1 402 208	1 481 278
Kundefordringer	4	81 155	60 675
Andre kortsiktige fordringer		103 131	91 263
Sum fordringer		184 286	151 938
Bankinnskudd, kontanter o.l.	7	2 882 644	2 561 534
Sum omløpsmidler		4 469 138	4 194 750
SUM EIENDELER		4 528 598	4 234 970



Friske Fjes AS

Balanse

EGENKAPITAL OG GJELD	Note	2024	2023
EGENKAPITAL			
Innskutt egenkapital			
Aksjekapital 81 à 1 000	8	81 000	81 000
Sum innskutt egenkapital		81 000	81 000
Opptjent egenkapital			
Annen egenkapital		1 139 474	964 064
Sum opptjent egenkapital		1 139 474	964 064
Sum egenkapital	6	1 220 474	1 045 064
GJELD			
Avsetning for forpliktelser			
Langsiktig gjeld			
Kortsiktig gjeld			
Leverandørgjeld		27 048	167 652
Betalbar skatt	5	186 788	130 141
Skyldige offentlige avgifter		397 905	517 093
Utbytte		510 000	450 000
Annen kortsiktig gjeld		2 186 383	1 925 020
Sum kortsiktig gjeld		3 308 123	3 189 905
Sum gjeld		3 308 123	3 189 905
SUM EGENKAPITAL OG GJELD		4 528 598	4 234 970

Elverum
Styret i Friske Fjes AS

Sissel Andreassen Aasen
styremedlem

Maren Miriam Molstad Lystad
styremedlem

Elisabeth A Brokke
Styreleder/Daglig leder



Friske Fjes AS

Noter til regnskapet for 2024

Note 1 Regnskapsprinsipper

Årsregnskapet er satt opp i samsvar med regnskapsloven og NRS 8 - God regnskapsskikk for små foretak.

Driftsinntekter

Inntektsføring ved salg av varer skjer på leveringstidspunktet. Tjenester inntektsføres etter hvert som de leveres.

Skatt

Skattekostnaden i resultatregnskapet omfatter både periodens betalbare skatt og endring i utsatt skatt. Utsatt skatt er beregnet med 22% på grunnlag av de midlertidige forskjeller som eksisterer mellom regnskapsmessige og skattemessige verdier, samt ligningsmessig underskudd til fremføring ved utgangen av regnskapsåret. Skatteøkende og skattereduserende midlertidige forskjeller som reverserer eller kan reverseres i samme periode er utlignet og nettoført.

Klassifisering og vurdering av anleggsmidler

Anleggsmidler omfatter eiendeler bestemt til varig eie og bruk. Anleggsmidler er vurdert til anskaffelseskost. Varige driftsmidler balanseføres og avskrives over driftsmidlets økonomiske levetid.

Klassifisering og vurdering av omløpsmidler

Omløpsmidler og kortsiktig gjeld omfatter normalt poster som forfaller til betaling innen ett år etter balansedagen, samt poster som knytter seg til varekretsløpet. Omløpsmidler vurderes til laveste verdi av anskaffelseskost og virkelig verdi.

Varer

Varer er vurdert til det laveste av anskaffelseskost og netto salgsverdi.

Fordringer

Kundefordringer og andre fordringer oppføres til pålydende etter fradrag for avsetning til forventet tap. Avsetning til tap gjøres på grunnlag av en individuell vurdering av de enkelte fordringene.

Pensjonsforpliktelser

Pensjonsforpliktelser finansiert over driften er beregnet og balanseført under avsetning for forpliktelser. Pensjonsordninger finansiert via sikrede ordninger er ikke balanseført. Pensjonspremien anses i disse tilfeller som pensjonskostnad og klassifiseres sammen med lønnskostnader.



Friske Fjes AS

Note 2 Lønnskostnader og ytelser, godtgjørelser til daglig leder, styret og revisor

Lønnskostnader

	2024	2023
Lønninger	3 056 171	3 167 870
Arbeidsgiveravgift	445 523	451 206
Pensjonskostnader	155 378	115 366
Andre ytelser	37 311	44 196
Sum	3 694 383	3 778 638

Selskapet har i 2024 sysselsatt 6 årsverk.

Pensjonsforpliktelser

Selskapet er pliktig til å ha tjenestepensjonsordning etter lov om obligatorisk tjenestepensjon. Selskapets pensjonsordninger tilfredsstiller kravene i denne lov.

Revisor

Kostnadsført revisjonshonorar for 2024 utgjør kr 34 230 ekskl. mva. I tillegg kommer honorar for andre tjenester med kr 1 300 ekskl. mva.

Note 3 Anleggsmidler

	Driftsløsøre, inventar ol.	Sum
Anskaffelseskost pr. 01.01.24	730 189	730 189
+ Tilgang kjøpte driftsmidler	59 760	59 760
= Anskaffelseskost 31.12.24	789 949	789 949
Akkumulerte avskrivninger 31.12.24	730 488	730 488
= Bokført verdi 31.12.24	59 460	59 460
Årets ordinære avskrivninger	40 520	40 520
Økonomisk levetid	2-7 år	



Friske Fjes AS

Note 4 Kundefordringer

	2024	2023
Kundefordringer til pålydende	86 155	87 275
Avsetning til tap	5000	26 600
Balansført verdi av kundefordringer 31.12	81 155	60 675
Endring i avsetning til tap	-21 600	26 600
Realiserte tap	0	0
Sum resultatførte tap på krav	21 600	26 600

Kostnadsført tap er klassifisert som annen driftskostnad i regnskapet.

Note 5 Skatt

Årets skattekostnad	2024	2023
Resultatført skatt på ordinært resultat:		
Betalbar skatt	186 788	130 141
Endring i utsatt skattefordel	0	0
Skattekostnad ordinært resultat	186 788	130 141
Skattepliktig inntekt:		
Resultat før skatt	872 198	555 206
Permanente forskjeller	1 008	32
Endring i midlertidige forskjeller	-24 168	36 312
Skattepliktig inntekt	849 038	591 549
Betalbar skatt i balansen:		
Betalbar skatt på årets resultat	186 788	130 141
Sum betalbar skatt i balansen	186 788	130 141

Skatteeffekten av midlertidige forskjeller som har gitt opphav til utsatt skatt og utsatte skattefordeler, spesifisert på typer av midlertidige forskjeller

	2024	2023	Endring
Varige driftsmidler	-112 890	-115 458	-2 568
Fordringer	-5 000	-26 600	-21 600
Sum	-117 890	-142 058	-24 168
Inngår ikke i beregningen av utsatt skatt	117 890	142 058	24 168
Utsatt skattefordel (22 %)	0	0	0



Friske Fjes AS

I henhold til God regnskapsskikk for små foretak balanseføres ikke utsatt skattefordel.

Note 6 Egenkapital

	Aksjekapital	Overkurs	Annen Innskutt egenkapital	Annen egenkapital	Sum egenkapital
Pr. 31.12.2023	81 000	0	0	964 064	1 045 064
Årets resultat				685 410	685 410
Utbytte				-510 000	-510 000
Pr 31.12.2024	81 000	0	0	1 139 474	1 220 474



Friske Fjes AS

Note 7 Bankinnskudd

Innestående midler på skattetrekkkonto (bundne midler) er på kr. 24 486.

Note 8 Aksjonærer

Aksjekapitalen i Friske Fjes AS pr. 31.12 består av:

	Antall	Pålydende	Bokført
Ordinære aksjer	81	1 000,0	81 000
Sum	81		81 000

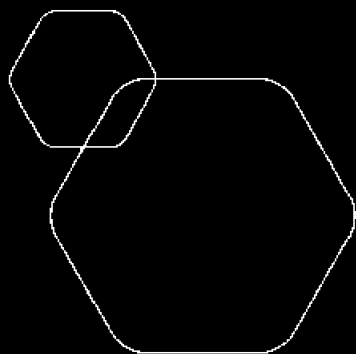
Eierstruktur

Aksjonærer i % pr. 31.12:

	Ordinære	Eierandel	Stemmeandel
Elisabeth A Brokke	27	33,3	33,3
Maren Miriam Molstad Lystad	27	33,3	33,3
Sissel Andreassen Aasen	27	33,3	33,3
Totalt antall aksjer	81	100,0	100,0

Aksjer eiet av medlemmer i styret og daglig leder:

Navn	Verv	Ordinære
Elisabeth A Brokke	Styreleder/Daglig leder	27
Maren Miriam Molstad Lystad	styremedlem	27
Sissel Andreassen Aasen	styremedlem	27
Totalt antall aksjer		81



Årsregnskap 2024

Friske Fjes AS

Balanse
Resultat
Noter til regnskapet
Revisjonsberetning

 BankID Signing
Elisabeth Andreassen Brokke
2025-05-07

 BankID Signing
Maren Miriam Molstad Lystad
2025-05-07

 BankID Signing
Sissel Andreassen Aasen
2025-05-07

Org.nr.: 916 807 872



Friske Fjes AS

Resultatregnskap

 BankID Signing
Elisabeth Andreassen Brokke
2025-05-07
 BankID Signing
Maren Miriam Molstad Lystad
2025-05-07
 BankID Signing
Sissel Andreassen Aasen
2025-05-07

	Note	2024	2023
DRIFTSINNTEKTER			
Salgsinntekt		10 201 267	10 425 994
Annen driftsinntekt		209 317	200 506
Sum driftsinntekter		10 410 584	10 626 500
DRIFTSKOSTNADER			
Varekostnad		4 057 357	4 164 772
Lønnskostnader	2	3 694 383	3 778 638
Avskrivning på driftsmidler	3	40 520	48 630
Annen driftskostnad	2, 4	1 773 678	2 087 387
Sum driftskostnader		9 565 937	10 079 426
Driftsresultat		844 646	547 074
FINANSIELLE POSTER			
Renteinntekter		53 464	33 696
Rentekostnader		25 912	23 543
Annen finanskostnad		0	2 021
Netto finansielle poster		27 552	8 132
Resultat før skattekostnad		872 198	555 206
Skattekostnad på resultat	5	186 788	130 141
Resultat		685 410	425 065
ÅRSRESULTAT	6	685 410	425 065
OVERFØRINGER			
Avsatt til utbytte		510 000	450 000
Avsatt til annen egenkapital		175 410	-24 935
Sum overføringer		685 410	425 065



Friske Fjes AS

Balanse

 BankID Signing
Elisabeth Andreassen Brokke
2025-05-07
 BankID Signing
Maren Miriam Molstad Lystad
2025-05-07
 BankID Signing
Sissel Andreassen Aasen
2025-05-07

EIENDELER	Note	2024	2023
Anleggsmidler			
Driftsløsøre, inventar o.a. utstyr		59 460	40 220
Sum varige driftsmidler		59 460	40 220
Sum anleggsmidler		59 460	40 220
Omløpsmidler			
Lager av varer og annen beholdning		1 402 208	1 481 278
Kundefordringer	4	81 155	60 675
Andre kortsiktige fordringer		103 131	91 263
Sum fordringer		184 286	151 938
Bankinnskudd, kontanter o.l.	7	2 882 644	2 561 534
Sum omløpsmidler		4 469 138	4 194 750
SUM EIENDELER		4 528 598	4 234 970



Friske Fjes AS

Balanse



EGENKAPITAL OG GJELD	Note	2024	2023
EGENKAPITAL			
Innskutt egenkapital			
Aksjekapital 81 à 1 000	8	81 000	81 000
Sum innskutt egenkapital		81 000	81 000
Opptjent egenkapital			
Annen egenkapital		1 139 474	964 064
Sum opptjent egenkapital		1 139 474	964 064
Sum egenkapital	6	1 220 474	1 045 064
GJELD			
Avsetning for forpliktelser			
Langsiktig gjeld			
Kortsiktig gjeld			
Leverandørgjeld		27 048	167 652
Betalbar skatt	5	186 788	130 141
Skyldige offentlige avgifter		397 905	517 093
Utbytte		510 000	450 000
Annen kortsiktig gjeld		2 186 383	1 925 020
Sum kortsiktig gjeld		3 308 123	3 189 905
Sum gjeld		3 308 123	3 189 905
SUM EGENKAPITAL OG GJELD		4 528 598	4 234 970

Elverum
Styret i Friske Fjes AS

Sissel Andreassen Aasen
styremedlem

Maren Miriam Molstad Lystad
styremedlem

Elisabeth A Brokke
Styreleder/Daglig leder



Friske Fjes AS



Noter til regnskapet for 2024

Note 1 Regnskapsprinsipper

Årsregnskapet er satt opp i samsvar med regnskapsloven og NRS 8 - God regnskapsskikk for små foretak.

Driftsinntekter

Inntektsføring ved salg av varer skjer på leveringstidspunktet. Tjenester inntektsføres etter hvert som de leveres.

Skatt

Skattekostnaden i resultatregnskapet omfatter både periodens betalbare skatt og endring i utsatt skatt. Utsatt skatt er beregnet med 22% på grunnlag av de midlertidige forskjeller som eksisterer mellom regnskapsmessige og skattemessige verdier, samt ligningsmessig underskudd til fremføring ved utgangen av regnskapsåret. Skatteøkende og skattereduserende midlertidige forskjeller som reverserer eller kan reverseres i samme periode er utlignet og nettoført.

Klassifisering og vurdering av anleggsmidler

Anleggsmidler omfatter eiendeler bestemt til varig eie og bruk. Anleggsmidler er vurdert til anskaffelseskost. Varige driftsmidler balanseføres og avskrives over driftsmidlets økonomiske levetid.

Klassifisering og vurdering av omløpsmidler

Omløpsmidler og kortsiktig gjeld omfatter normalt poster som forfaller til betaling innen ett år etter balansedagen, samt poster som knytter seg til varekretsløpet. Omløpsmidler vurderes til laveste verdi av anskaffelseskost og virkelig verdi.

Varer

Varer er vurdert til det laveste av anskaffelseskost og netto salgsverdi.

Fordringer

Kundefordringer og andre fordringer oppføres til pålydende etter fradrag for avsetning til forventet tap. Avsetning til tap gjøres på grunnlag av en individuell vurdering av de enkelte fordringene.

Pensjonsforpliktelser

Pensjonsforpliktelser finansiert over driften er beregnet og balanseført under avsetning for forpliktelser. Pensjonsordninger finansiert via sikrede ordninger er ikke balanseført. Pensjonspremien anses i disse tilfeller som pensjonskostnad og klassifiseres sammen med lønnskostnader.



Friske Fjes AS



Note 2 Lønnskostnader og ytelser, godtgjørelser til daglig leder, styret og revisor

Lønnskostnader

	2024	2023
Lønninger	3 056 171	3 167 870
Arbeidsgiveravgift	445 523	451 206
Pensjonskostnader	155 378	115 366
Andre ytelser	37 311	44 196
Sum	3 694 383	3 778 638

Selskapet har i 2024 sysselsatt 6 årsverk.

Pensjonsforpliktelser

Selskapet er pliktig til å ha tjenstepensjonsordning etter lov om obligatorisk tjenstepensjon. Selskapets pensjonsordning tilfredsstiller kravene i denne lov.

Revisor

Kostnadsført revisjonshonorar for 2024 utgjør kr 34 230 ekskl. mva. I tillegg kommer honorar for andre tjenester med kr 1 300 ekskl. mva.

Note 3 Anleggsmidler

	Driftsløsøre, inventar ol.	Sum
Anskaffelseskost pr. 01.01.24	730 189	730 189
+ Tilgang kjøpte driftsmidler	59 760	59 760
= Anskaffelseskost 31.12.24	789 949	789 949
Akkumulerte avskrivninger 31.12.24	730 488	730 488
= Bokført verdi 31.12.24	59 460	59 460
Årets ordinære avskrivninger	40 520	40 520
Økonomisk levetid	2-7 år	



Friske Fjes AS



Note 4 Kundefordringer

	2024	2023
Kundefordringer til pålydende	86 155	87 275
Avsetning til tap	5000	26 600
Balansført verdi av kundefordringer 31.12	81 155	60 675
Endring i avsetning til tap	-21 600	26 600
Realiserte tap	0	0
Sum resultatførte tap på krav	21 600	26 600

Kostnadsført tap er klassifisert som annen driftskostnad i regnskapet.

Note 5 Skatt


<u>Årets skattekostnad</u>	2024	2023
Resultatført skatt på ordinært resultat:		
Betalbar skatt	186 788	130 141
Endring i utsatt skattefordel	0	0
Skattekostnad ordinært resultat	186 788	130 141
Skattepliktig inntekt:		
Resultat før skatt	872 198	555 206
Permanente forskjeller	1 008	32
Endring i midlertidige forskjeller	-24 168	36 312
Skattepliktig inntekt	849 038	591 549
Betalbar skatt i balansen:		
Betalbar skatt på årets resultat	186 788	130 141
Sum betalbar skatt i balansen	186 788	130 141


Skatteeffekten av midlertidige forskjeller som har gitt opphav til utsatt skatt og utsatte skattefordeler, spesifisert på typer av midlertidige forskjeller


	2024	2023	Endring
Varige driftsmidler	-112 890	-115 458	-2 568
Fordringer	-5 000	-26 600	-21 600
Sum	-117 890	-142 058	-24 168
Inngår ikke i beregningen av utsatt skatt	117 890	142 058	24 168
Utsatt skattefordel (22 %)	0	0	0



Friske Fjes AS

 BankID Signing
Elisabeth Andreassen Brokke
2025-05-07

 BankID Signing
Maren Miriam Molstad Lystad
2025-05-07

 BankID Signing
Sissel Andreassen Aasen
2025-05-07

I henhold til God regnskapsskikk for små foretak balanseføres ikke utsatt skattefordel.

Note 6 Egenkapital

	Aksjekapital	Overkurs	Annen Innskutt egenkapital	Annen egenkapital	Sum egenkapital
Pr. 31.12.2023	81 000	0	0	964 064	1 045 064
Årets resultat				685 410	685 410
Utbytte				-510 000	-510 000
Pr 31.12.2024	81 000	0	0	1 139 474	1 220 474



Friske Fjes AS



Note 7 Bankinnskudd

Innestående midler på skattetrekkskonto (bundne midler) er på kr. 24 486.

Note 8 Aksjonærer

Aksjekapitalen i Friske Fjes AS pr. 31.12 består av:

	Antall	Pålydende	Bokført
Ordinære aksjer	81	1 000,0	81 000
Sum	81		81 000

Eierstruktur

Aksjonærer i % pr. 31.12:

	Ordinære	Eierandel	Stemmeandel
Elisabeth A Brokke	27	33,3	33,3
Maren Miriam Molstad Lystad	27	33,3	33,3
Sissel Andreassen Aasen	27	33,3	33,3
Totalt antall aksjer	81	100,0	100,0

Aksjer eiet av medlemmer i styret og daglig leder:

Navn	Verv	Ordinære
Elisabeth A Brokke	Styreleder/Daglig leder	27
Maren Miriam Molstad Lystad	styremedlem	27
Sissel Andreassen Aasen	styremedlem	27
Totalt antall aksjer		81



Til generalforsamlingen i Friske Fjes AS

UAVHENGIG REVISORS BERETNING

Konklusjon

Vi har revidert årsregnskapet for Friske Fjes AS som viser et overskudd på kr 685 410. Årsregnskapet består av balanse per 31. desember 2024, resultatregnskap for regnskapsåret avsluttet per denne datoen og noter til årsregnskapet, herunder et sammendrag av viktige regnskapsprinsipper.

Etter vår mening

- oppfyller årsregnskapet gjeldende lovkrav, og
- gir årsregnskapet et rettviseende bilde av selskapets finansielle stilling per 31. desember 2024 og av dets resultater for regnskapsåret avsluttet per denne datoen i samsvar med regnskapslovens regler og god regnskapsskikk i Norge.

Grunnlag for konklusjonen

Vi har gjennomført revisjonen i samsvar med International Standards on Auditing (ISA-ene). Våre oppgaver og plikter i henhold til disse standardene er beskrevet nedenfor under Revisors oppgaver og plikter ved revisjonen av årsregnskapet. Vi er uavhengige av selskapet i samsvar med kravene i relevante lover og forskrifter i Norge og International Code of Ethics for Professional Accountants (inkludert internasjonale uavhengighetsstandarder) utstedt av International Ethics Standards Board for Accountants (IESBA-reglene), og vi har overholdt våre øvrige etiske forpliktelser i samsvar med disse kravene. Innhentet revisjonsbevis er etter vår vurdering tilstrekkelig og hensiktsmessig som grunnlag for vår konklusjon.

Ledelsens ansvar for årsregnskapet

Ledelsen er ansvarlig for å utarbeide årsregnskapet og for at det gir et rettviseende bilde i samsvar med regnskapslovens regler og god regnskapsskikk i Norge. Ledelsen er også ansvarlig for slik intern kontroll som den finner nødvendig for å kunne utarbeide et årsregnskap som ikke inneholder vesentlig feilinformasjon, verken som følge av misligheter eller utilsiktede feil.

Ved utarbeidelsen av årsregnskapet må ledelsen ta standpunkt til selskapets evne til fortsatt drift og opplyse om forhold av betydning for fortsatt drift. Forutsetningen om fortsatt drift skal legges til grunn for årsregnskapet så lenge det ikke er sannsynlig at virksomheten vil bli avviklet.

Fram Revisjon AS / Lundgaardvegen 13, 2408 Elverum
Tlf. 62 43 10 80 / post@framrevisjon.no
Org.nr 957 668 933 / www.framrevisjon.no

Avd Flisa / Kaffegata 95, 2270 Flisa

Avd Kongsvinger / Strandveien 2, 2212 Kongsvinger

Avd Trysil / Storvegen 21, 2420 Trysil





Revisors oppgaver og plikter ved revisjonen av årsregnskapet

Vårt mål er å oppnå betryggende sikkerhet for at årsregnskapet som helhet ikke inneholder vesentlig feilinformasjon, verken som følge av misligheter eller utilsiktede feil, og å avgi en revisjonsberetning som inneholder vår konklusjon. Betryggende sikkerhet er en høy grad av sikkerhet, men ingen garanti for at en revisjon utført i samsvar med ISA-ene, alltid vil avdekke vesentlig feilinformasjon. Feilinformasjon kan oppstå som følge av misligheter eller utilsiktede feil. Feilinformasjon er å anse som vesentlig dersom den enkeltvis eller samlet med rimelighet kan forventes å påvirke de økonomiske beslutningene som brukerne foretar, på grunnlag av årsregnskapet.

For videre beskrivelse av revisors oppgaver og plikter vises det til <https://revisorforeningen.no/revisjonsberetninger>.

ELVERUM, 08.05.2025

Fram Revisjon AS



Joar Skirbekk

Statsautorisert revisor