



ÅRSREGNSKAPET FOR REGNSKAPSÅRET 2023 - GENERELL INFORMASJON

Enheten

Organisasjonsnummer: 917 615 772
Organisasjonsform: Aksjeselskap
Foretaksnavn: 2M&CO AS
Forretningsadresse: Sandebuktveien 166
3077 SANDE I VESTFOLD

Regnskapsår

Årsregnskapets periode: 01.01.2023 - 31.12.2023

Konsern

Morselskap i konsern: Nei

Regnskapsregler

Regler for små foretak benyttet: Ja
Benyttet ved utarbeidelsen av årsregnskapet til selskapet: Regnskapslovens alminnelige regler

Årsregnskapet fastsatt av kompetent organ

Bekreftet av representant for selskapet: Tom Kristoffersen
Dato for fastsettelse av årsregnskapet: 16.02.2024

Grunnlag for avgivelse

År 2023: Årsregnskapet er elektronisk innlevert
År 2022: Tall er hentet fra elektronisk innlevert årsregnskap fra 2023

Det er ikke krav til at årsregnskapet m.v. som sendes til Regnskapsregisteret er undertegnet. Kontrollen på at dette er utført ligger hos revisor/enhetens øverste organ. Sikkerheten ivaretas ved at innsender har rolle/rettighet for innsending av årsregnskapet via Altinn, og ved at det bekreftes at årsregnskapet er fastsatt av kompetent organ.

Brønnøysundregistrene, 28.01.2025



Resultatregnskap

Beløp i: NOK	Note	2023	2022
RESULTATREGNSKAP			
Inntekter			
Salgsinntekt		135 690	340 422
Annen driftsinntekt		226 310	166 070
Sum inntekter		362 000	506 492
Kostnader			
Endring i beholdning av varer under tilvirkning og ferdig tilvirkede varer		11 799	
Varekostnad		48 215	141 219
Lønnskostnad	1		
Avskrivning av driftsmidler og immaterielle eiendeler	2	47 900	47 900
Annen driftskostnad	1	163 720	339 182
Sum kostnader		271 635	528 300
Driftsresultat		90 365	-21 809
Finansinntekter og finanskostnader			
Annen renteinntekt		67	
Sum finansinntekter		67	
Annen rentekostnad		52 367	39 765
Sum finanskostnader		52 367	39 765
Netto finans		-52 300	-39 765
Ordinært resultat før skattekostnad		38 064	-61 574
Skattekostnad på resultat	3	8 374	-13 499
Ordinært resultat etter skattekostnad		29 690	-48 075
Årsresultat	4	29 690	-48 075
Årsresultat etter minoritetsinteresser		29 690	-48 075
Totalresultat		29 690	-48 075



Resultatregnskap

Beløp i: NOK	Note	2023	2022
Overføringer og disponeringer			
Ordinært utbytte			48 000
Avsatt til annen egenkapital		29 690	-96 075
Sum overføringer og disponeringer		29 690	-48 075



Balanse

Beløp i: NOK	Note	2023	2022
BALANSE - EIENDELER			
Anleggsmidler			
Immaterielle eiendeler			
Utsatt skattefordel	3		
Varige driftsmidler			
Tomter, bygninger o.a. fast eiendom	2	2 276 606	2 318 906
Maskiner og anlegg	2		
Skip og flytende installasjoner	2		
Driftsløsøre, inventar o.a. utstyr	2	14 512	20 112
Sum varige driftsmidler	2	2 291 118	2 339 018
Andre langsiktige fordringer	5		
Sum anleggsmidler		2 291 118	2 339 018
Omløpsmidler			
Varer			
Sum varer			11 799
Fordringer			
Kundefordringer		1 850	8 250
Andre kortsiktige fordringer	5	12 608	2 720
Sum fordringer	5	14 458	10 970
Bankinnskudd, kontanter og lignende			
Bankinnskudd, kontanter o.l.		221 545	254 829
Sum bankinnskudd, kontanter og lignende		221 545	254 829
Sum omløpsmidler		236 003	277 598
SUM EIENDELER		2 527 121	2 616 616

BALANSE - EGENKAPITAL OG GJELD

Egenkapital



Balanse

Beløp i: NOK	Note	2023	2022
Innskutt egenkapital			
Aksjekapital	6	1 500 000	1 500 000
Beholdning av egne aksjer	6		
Sum innskutt egenkapital		1 500 000	1 500 000
Opptjent egenkapital			
Annen egenkapital		208 717	179 027
Sum opptjent egenkapital		208 717	179 027
Sum egenkapital	4	1 708 717	1 679 027
Gjeld			
Langsiktig gjeld			
Utsatt skatt	3	40 751	32 377
Sum avsetninger for forpliktelser		40 751	32 377
Annen langsiktig gjeld			
Gjeld til kredittinstitusjoner	5	771 027	871 575
Langsiktig konserngjeld	5		
Sum annen langsiktig gjeld		771 027	871 575
Sum langsiktig gjeld		811 778	903 952
Kortsiktig gjeld			
Leverandørgjeld			12 306
Betalbar skatt	3		
Skyldig offentlige avgifter			15 718
Annen kortsiktig gjeld		6 626	5 613
Sum kortsiktig gjeld		6 626	33 638
Sum gjeld		818 404	937 590
SUM EGENKAPITAL OG GJELD		2 527 121	2 616 616



Brønnøysundregistrene

ÅRSREGNSKAP FOR REGNSKAPSÅRET 2023 - GENERELL INFORMASJON

Journalnummer: 2024 327014

Enheten

Organisasjonsnummer: 917 615 772
Organisasjonsform: Aksjeselskap
Foretaksnavn: 2M&CO AS
Forretningsadresse: Sandebuktveien 166
3077 SANDE I VESTFOLD

Regnskapsår

Årsregnskapets periode: 01.01.2023 - 31.12.2023

Konsern

Morselskap i konsern: Nei

Regnskapsregler

Regler for små foretak benyttet: Ja
Benyttet ved utarbeidelsen av årsregnskapet til selskapet: Regnskapslovens alminnelige regler

Årsregnskapet fastsatt av kompetent organ

Bekreftet av representant for selskapet: Tom Kristoffersen
Dato for fastsettelse av årsregnskapet: 16.02.2024

Revisjon

Selskapet har besluttet at årsregnskapet ikke skal revideres: Ja
Årsregnskapet er utarbeidet av ekstern autorisert regnskapsfører: Ja
Ekstern autorisert regnskapsfører har i løpet av regnskapsåret bistått ved den løpende regnskapsføringen eller utført andre tjenester for selskapet enn å utarbeide årsregnskapet: Ja

Grunnlag for avgivelse

År 2023: Årsregnskap er elektronisk innlevert.
År 2022: Tall er hentet fra elektronisk innlevert årsregnskap fra 2023.

Det er ikke krav til at årsregnskapet m.v. som sendes til Regnskapsregisteret er undertegnet. Kontrollen på at dette er utført ligger hos revisor/enhetens øverste organ. Sikkerheten ivaretas ved at innsender har rolle/rettighet for innsending av årsregnskapet via Altinn, og ved at det bekreftes at årsregnskapet er fastsatt av kompetent organ.

Brønnøysundregistrene, 14.03.2024

Brønnøysundregistrene
Postadresse: Postboks 900, 8910 Brønnøysund
Telefon: 75 00 75 00
E-post: firmapost@brreg.no Internett: www.brreg.no
Organisasjonsnummer: 974 760 673



Organisasjonsnr: 917 615 772
2M&CO AS

RESULTATREGNSKAP

Beløp i: NOK	Note	2023	2022
RESULTATREGNSKAP			
Inntekter			
Salgsinntekt		135 690	340 422
Annen driftsinntekt		226 310	166 070
Sum inntekter		362 000	506 492
Kostnader			
Endring i beholdning av varer under tilvirkning og ferdig tilvirkede varer		11 799	
Varekostnad		48 215	141 219
Lønnskostnad	1		
Avskrivning av driftsmidler og immaterielle eiendeler	2	47 900	47 900
Annen driftskostnad	1	163 720	339 182
Sum kostnader		271 635	528 300
Driftsresultat		90 365	-21 809
Finansinntekter og finanskostnader			
Annen renteinntekt		67	
Sum finansinntekter		67	
Annen rentekostnad		52 367	39 765
Sum finanskostnader		52 367	39 765
Netto finans		-52 300	-39 765
Ordinært resultat før skattekostnad			
Skattekostnad på resultat	3	8 374	-13 499
Ordinært resultat etter skattekostnad		29 690	-48 075
Årsresultat	4	29 690	-48 075
Årsresultat etter minoritetsinteresser		29 690	-48 075
Totalresultat		29 690	-48 075
Overføringer og disponeringer			
Ordinært utbytte			48 000
Avsatt til annen egenkapital		29 690	-96 075
Sum overføringer og disponeringer		29 690	-48 075





Organisasjonsnr: 917 615 772
2M&CO AS

BALANSE

Beløp i: NOK	Note	2023	2022
BALANSE - EIENDELER			
Anleggsmidler			
Immaterielle eiendeler			
Utsatt skattefordel	3		
Varige driftsmidler			
Tomter, bygninger o.a. fast eiendom	2	2 276 606	2 318 906
Maskiner og anlegg	2		
Skip og flytende installasjoner	2		
Driftsløsøre, inventar o. a. utstyr	2	14 512	20 112
Sum varige driftsmidler	2	2 291 118	2 339 018
Andre langsiktige fordringer	5		
Sum anleggsmidler		2 291 118	2 339 018
Omløpsmidler			
Varer			
Sum varer			11 799
Fordringer			
Kundefordringer		1 850	8 250
Andre kortsiktige fordringer	5	12 608	2 720
Sum fordringer	5	14 458	10 970
Bankinnskudd, kontanter og lignende			
Bankinnskudd, kontanter o. l.		221 545	254 829
Sum bankinnskudd, kontanter og lignende		221 545	254 829
Sum omløpsmidler		236 003	277 598
SUM EIENDELER		2 527 121	2 616 616
BALANSE - EGENKAPITAL OG GJELD			
Egenkapital			
Innskutt egenkapital			
Aksjekapital	6	1 500 000	1 500 000
Beholdning av egne aksjer	6		
Sum innskutt egenkapital		1 500 000	1 500 000



Opptjent egenkapital			
Annen egenkapital		208 717	179 027
Sum opptjent egenkapital		208 717	179 027
Sum egenkapital	4	1 708 717	1 679 027
Gjeld			
Langsiktig gjeld			
Utsatt skatt	3	40 751	32 377
Sum avsetninger for forpliktelser		40 751	32 377
Annen langsiktig gjeld			
Gjeld til kredittinstitusjoner	5	771 027	871 575
Langsiktig konserngjeld	5		
Sum annen langsiktig gjeld		771 027	871 575
Sum langsiktig gjeld		811 778	903 952
Kortsiktig gjeld			
Leverandørgjeld			12 306
Betalbar skatt	3		
Skyldig offentlige avgifter			15 718
Annen kortsiktig gjeld		6 626	5 613
Sum kortsiktig gjeld		6 626	33 638
Sum gjeld		818 404	937 590
SUM EGENKAPITAL OG GJELD		2 527 121	2 616 616



Organisasjonsnr: 917 615 772
2M&CO AS

NOTEOPPLYSNINGER - SELSKAP - alle poster oppgitt i hele tall

Note

Antall årsverk i regnskapsåret
0.00

<u>Sum</u>	<u>Beløp</u>
------------	--------------

<u>Balanseført verdi 31.12.</u>	<u>Varige driftsmidler</u>	<u>Immaterielle eiend.</u>
---------------------------------	----------------------------	----------------------------

Konsernregnskap

Morselskapet sitt navn

Forretningskontor for morselskapet

Begrunnelse for at datterselskap er utelatt fra konsolideringen

<u>Samlet beløp - tilknyttet selskap</u>	<u>Årets</u>	<u>Fjorårets</u>
--	--------------	------------------

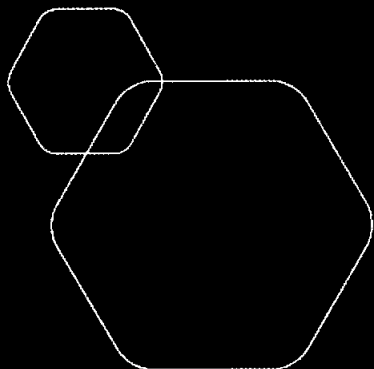
<u>Samlet beløp - foretak i samme konsern</u>	<u>Årets</u>	<u>Fjorårets</u>
---	--------------	------------------

<u>Samlet beløp - foretak i samme konsern</u>	<u>Årets</u>	<u>Fjorårets</u>
---	--------------	------------------

<u>Samlet beløp - felles kontrollert virksomhet</u>	<u>Årets</u>	<u>Fjorårets</u>
---	--------------	------------------

<u>Pantstillelse</u>	<u>Beløp</u>
----------------------	--------------

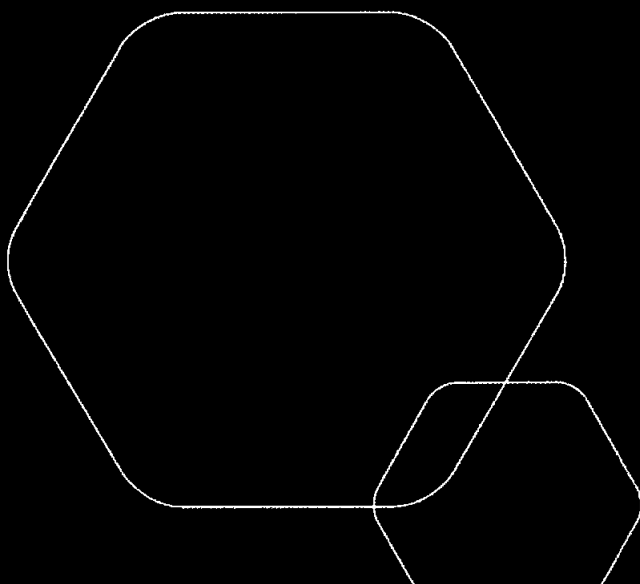
<u>Beholdning av egne aksjer</u>	<u>Antall</u>	<u>Pålydende</u>	<u>Andel av aksjek.</u>
----------------------------------	---------------	------------------	-------------------------



Årsregnskap 2023

2m&co AS

Resultatregnskap
Balanse
Noter til regnskapet



Org.nr.: 917 615 772



RESULTATREGNSKAP

2M&CO AS

DRIFTSINTEKTER OG DRIFTSKOSTNADER	Note	2023	2022
Salgsinntekt		135 690	340 422
Annen driftsinntekt		226 310	166 070
Sum driftsinntekter		362 000	506 492
Varekostnad		48 215	141 219
End. beh. varer u.tilv. og ferdigvarer		11 799	0
Avskrivning av driftsmidler og immaterielle eiendeler	2	47 900	47 900
Annen driftskostnad	1	163 720	339 182
Sum driftskostnader		271 635	528 300
Driftsresultat		90 365	-21 809
FINANSINTEKTER OG FINANSKOSTNADER			
Annen renteinntekt		67	0
Annen rentekostnad		52 367	39 765
Resultat av finansposter		-52 300	-39 765
Resultat før skattekostnad		38 064	-61 574
Skattekostnad på resultat	3	8 374	-13 499
Resultat		29 690	-48 075
Årsresultat	4	29 690	-48 075
OVERFØRINGER			
Tilleggsutbytte		0	48 000
Avsatt til annen egenkapital		29 690	-96 075
Sum overføringer		29 690	-48 075



BALANSE

2M&CO AS

EIENDELER	Note	2023	2022
ANLEGGSMIDLER			
VARIGE DRIFTSMIDLER			
Tomter, bygninger o.a. fast eiendom	2	2 276 606	2 318 906
Driftsløsøre, inventar o.a. utstyr	2	14 512	20 112
Sum varige driftsmidler	2	2 291 118	2 339 018
Sum anleggsmidler		2 291 118	2 339 018
OMLØPSMIDLER			
Lager av varer og annen beholdning		0	11 799
FORDRINGER			
Kundefordringer		1 850	8 250
Andre kortsiktige fordringer	5	12 608	2 720
Sum fordringer	5	14 458	10 970
BANKINNSKUDD, KONTANTER O.L.			
Bankinnskudd, kontanter o.l.		221 545	254 829
Sum omløpsmidler		236 003	277 598
Sum eiendeler		2 527 121	2 616 616




BALANSE

2M&CO AS

EGENKAPITAL OG GJELD	Note	2023	2022
EGENKAPITAL			
INNSKUTT EGENKAPITAL			
Aksjekapital	6	1 500 000	1 500 000
Sum innskutt egenkapital		1 500 000	1 500 000
OPPTJENT EGENKAPITAL			
Annen egenkapital		208 717	179 027
Sum opptjent egenkapital		208 717	179 027
Sum egenkapital	4	1 708 717	1 679 027
GJELD			
AVSETNING FOR FORPLIKTELSER			
Utsatt skatt	3	40 751	32 377
ANNEN LANGSIKTIG GJELD			
Gjeld til kredittinstitusjoner	5	771 027	871 575
Sum annen langsiktig gjeld		771 027	871 575
KORTSIKTIG GJELD			
Leverandørgjeld		0	12 306
Skyldig offentlige avgifter		0	15 718
Annen kortsiktig gjeld		6 626	5 613
Sum kortsiktig gjeld		6 626	33 638
Sum gjeld		818 404	937 590
Sum egenkapital og gjeld		2 527 121	2 616 616

Sande, 16.02.2024
Styret i 2m&co AS


Tom Kristoffersen
styreleder/daglig leder


Stine Kristoffersen
styremedlem


Steffen Kristoffersen
styremedlem



Regnskapsprinsipper

Årsregnskapet er satt opp i samsvar med regnskapsloven og NRS 8 - God regnskapsskikk for små foretak.

DRIFTSINNTEKTER

Inntektsføring ved salg av varer skjer på leveringstidspunktet. Tjenester inntektsføres etter hvert som de leveres.

SKATT

Skattekostnaden i resultatregnskapet omfatter både periodens betalbare skatt og endring i utsatt skatt. Utsatt skatt er beregnet med 22 % på grunnlag av de midlertidige forskjeller som eksisterer mellom regnskapsmessige og skattemessige verdier, samt ligningsmessig underskudd til fremføring ved utgangen av regnskapsåret. Skatteøkende og skattereduserende midlertidige forskjeller som reverserer eller kan reverseres i samme periode er utlignet og nettoført.

KLASSIFISERING OG VURDERING AV ANLEGGSMIDLER

Anleggsmidler omfatter eiendeler bestemt til varig eie og bruk. Anleggsmidler er vurdert til anskaffelseskost. Varige driftsmidler balanseføres og avskrives over driftsmidlets økonomiske levetid. Avskrivningsperioden for fast eiendom anskaffet etter 2009 er dekomponert i en del som gjelder råbygget og en del som gjelder faste tekniske installasjoner. Varige driftsmidler nedskrives til gjenvinnbart beløp ved verdifall som forventes ikke å være forbigående. Gjenvinnbart beløp er det høyeste av netto salgsverdi og verdi i bruk. Verdi i bruk er nåverdi av fremtidige kontantstrømmer knyttet til eiendelen. Nedskrivningen reverseres når grunnlaget for nedskrivningen ikke lenger er til stede.

KLASSIFISERING OG VURDERING AV OMLØPSMIDLER

Omløpsmidler og kortsiktig gjeld omfatter normalt poster som forfaller til betaling innen ett år etter balansedagen, samt poster som knytter seg til varekretsløpet. Omløpsmidler vurderes til laveste verdi av anskaffelseskost og virkelig verdi.

FORDRINGER

Kundefordringer og andre fordringer oppføres til pålydende etter fradrag for avsetning til forventet tap. Avsetning til tap gjøres på grunnlag av en individuell vurdering av de enkelte fordringene.

Note 1 Lønnskostnader og ytelser, godtgjørelser til daglig leder, styret og revisor

Selskapet har ingen ansatte.

Det er ikke utbetalt lønn eller andre ytelser til ledende personer.

Revisor

Selskapet har fravalgt revisjon.



Note 2 Anleggsmidler

	Bygninger og tomter	Driftsløsøre, inventar ol.	Sum
Anskaffelseskost pr. 01.01.23	2 615 006	56 050	2 671 056
= Anskaffelseskost 31.12.23	2 615 006	56 050	2 671 056
Akkumulerte avskrivninger 31.12.23	338 400	41 538	379 938
= Bokført verdi 31.12.23	2 276 606	14 512	2 291 118
Årets ordinære avskrivninger	42 300	5 600	47 900
Økonomisk levetid	50 år	10 år	

Note 3 Skatt

Årets skattekostnad	2023	2022
Resultatført skatt på ordinært resultat:		
Betalbar skatt	0	0
Endring i utsatt skatt	8 374	-13 499
Skattekostnad ordinært resultat	8 374	-13 499
Skattepliktig inntekt:		
Resultat før skatt	38 064	-61 574
Permanente forskjeller	0	214
Endring i midlertidige forskjeller	-15 672	-41 178
Anvendelse av fremførbart underskudd	-22 392	0
Skattepliktig inntekt	0	-102 538
Betalbar skatt i balansen:		
Betalbar skatt på årets resultat	0	0
Sum betalbar skatt i balansen	0	0

Skatteeffekten av midlertidige forskjeller og underskudd til fremføring som har gitt opphav til utsatt skatt og utsatte skattefordeler, spesifisert på typer av midlertidige forskjeller

	2023	2022	Endring
Varige driftsmidler	265 379	249 707	-15 672
Sum	265 379	249 707	-15 672
Akkumulert fremførbart underskudd	-80 146	-102 538	-22 392
Grunnlag for utsatt skatt	185 233	147 169	-38 064
Utsatt skatt (22 %)	40 751	32 377	-8 374



Note 4 Egenkapital

	Aksjekapital	Overkurs	Annen Innskutt egenkapital	Annen egenkapital	Sum egenkapital
Pr. 31.12.2022	1 500 000	0	0	179 027	1 679 027
Pr 01.01.2023	1 500 000	0	0	179 027	1 679 027
Årets resultat				29 690	29 690
Pr 31.12.2023	1 500 000	0	0	208 717	1 708 717

Note 5 Fordringer og gjeld

Langsiktig gjeld med forfall senere enn 5 år	2023	2022
Gjeld til kredittinstitusjoner	268 287	368 835
Sum	268 287	368 835
Langsiktig gjeld:		
Gjeld i kredittinstitusjon, sikret ved pant	771 027	871 575
Bokført verdi av eiendom stillet som sikkerhet	2 276 606	2 318 906

Langsiktige fordringer

Ingen av selskapets fordringer forfaller senere enn et år etter regnskapsårets slutt

Note 6 Aksjonærer

AKSJEKAPITALEN I 2M&CO AS PR. 31.12 BESTÅR AV:

	Antall	Pålydende	Bokført
Ordinære aksjer	1 500	1 000,0	1 500 000
Sum	1 500		1 500 000

EIERSTRUKTUR

De største aksjonærene i % pr. 31.12 var:

	Ordinære	Eierandel	Stemmeandel
Tom Kristoffersen	780	52,0	52,0
Steffen Kristoffersen	360	24,0	24,0
Stine Kristoffersen	360	24,0	24,0
Totalt antall aksjer	1 500	100,0	100,0

AKSJER EIET AV MEDLEMMER I STYRET OG DAGLIG LEDER:

Navn	Verv	Ordinære
Stine Kristoffersen	styremedlem	360
Tom Kristoffersen	styreleder/daglig leder	780
Steffen Kristoffersen	styremedlem	360
Totalt antall aksjer		1 500