



ÅRSREGNSKAPET FOR REGNSKAPSÅRET 2020 - GENERELL INFORMASJON

Enheten

Organisasjonsnummer: 987 444 053
Organisasjonsform: Aksjeselskap
Foretaksnavn: MEDPALETT AS
Forretningsadresse: Hanaveien 4-6
4327 SANDNES

Regnskapsår

Årsregnskapets periode: 01.01.2020 - 31.12.2020

Konsern

Morselskap i konsern: Nei

Regnskapsregler

Regler for små foretak benyttet: Nei
Benyttet ved utarbeidelsen av årsregnskapet til selskapet: Regnskapslovens alminnelige regler

Årsregnskapet fastsatt av kompetent organ

Bekreftet av representant for selskapet: Linn K Sagerup
Dato for fastsettelse av årsregnskapet: 07.06.2021

Grunnlag for avgivelse

År 2020: Årsregnskapet er elektronisk innlevert
År 2019: Tall er hentet fra elektronisk innlevert årsregnskap fra 2020

Det er ikke krav til at årsregnskapet m.v. som sendes til Regnskapsregisteret er undertegnet. Kontrollen på at dette er utført ligger hos revisor/enhetens øverste organ. Sikkerheten ivaretas ved at innsender har rolle/rettighet for innsending av årsregnskapet via Altinn, og ved at det bekreftes at årsregnskapet er fastsatt av kompetent organ.

Brønnøysundregistrene, 29.06.2022



Resultatregnskap

Beløp i: NOK	Note	2020	2019
RESULTATREGNSKAP			
Inntekter			
Salgsinntekt	2	106 019 974	104 789 466
Annen driftsinntekt		196 462	95 775
Sum inntekter		106 216 436	104 885 241
Kostnader			
Endring i beholdning av varer under tilvirkning og ferdig tilvirkede varer		1 454 039	-3 953 010
Varekostnad		19 866 364	18 927 803
Lønnskostnad	3	12 951 700	11 986 986
Avskrivning på driftsmidler	6	1 127 301	1 369 643
Annen driftskostnad	3	68 524 601	57 682 110
Sum kostnader		103 924 004	86 013 531
Driftsresultat		2 292 432	18 871 709
Finansinntekter og finanskostnader			
Annen renteinntekt	4	3 157	7 430
Annen finansinntekt	4	729 021	43 152
Sum finansinntekter		732 178	50 582
Rentekostnad til foretak i samme konsern		274 647	508 703
Annen rentekostnad	4	2 513	14 125
Annen finanskostnad	4	923 287	244 934
Sum finanskostnader		1 200 447	767 762
Netto finans		-468 268	-717 180
Ordinært resultat før skattekostnad		1 824 164	18 154 529
Skattekostnad på ordinært resultat	1, 5	403 415	4 004 440
Ordinært resultat etter skattekostnad		1 420 749	14 150 089
Årsresultat		1 420 749	14 150 089
Årsresultat etter minoritetsinteresser		1 420 749	14 150 089



Resultatregnskap

Beløp i: NOK	Note	2020	2019
Totalresultat		1 420 749	14 150 089
Overføringer og disponeringer			
Ordinært utbytte		7 150 000	21 552 000
Overført fra annen egenkapital		-5 729 251	-7 401 911
Sum overføringer og disponeringer		1 420 749	14 150 089



Balanse

Beløp i: NOK	Note	2020	2019
BALANSE - EIENDELER			
Anleggsmidler			
Immaterielle eiendeler			
Software		1 079 845	873 147
Utsatt skattefordel	1, 5		
Sum immaterielle eiendeler		1 079 845	873 147
Varige driftsmidler			
Maskiner og anlegg		4 207 601	4 142 354
Driftsløsøre, inventar o.a. utstyr		1 155 392	1 276 834
Sum varige driftsmidler	6	5 362 993	5 419 188
Finansielle anleggsmidler			
Obligasjoner og andre fordringer		373 652	360 422
Sum finansielle anleggsmidler		373 652	360 422
Sum anleggsmidler		6 816 490	6 652 757
Omløpsmidler			
Varer			
Sum varer	7	53 920 307	45 899 864
Fordringer			
Kundefordringer	8, 9	8 139 510	7 876 737
Kundefordringer i samme konsern	9	384 502	1 099 335
Andre kortsiktige fordringer		1 250 605	1 996 708
Sum fordringer		9 774 616	10 972 780
Bankinnskudd, kontanter og lignende			
Bankinnskudd, kontanter o.l.	10	10 632 650	11 464 828
Sum bankinnskudd, kontanter og lignende		10 632 650	11 464 828
Sum omløpsmidler		74 327 573	68 337 472
SUM EIENDELER		81 144 063	74 990 229



Balanse

Beløp i: NOK	Note	2020	2019
BALANSE - EGENKAPITAL OG GJELD			
Egenkapital			
Innskutt egenkapital			
Aksjekapital 1.066.900 aksjer á 0,10	12	106 690	106 690
Overkurs		1 366 310	1 366 310
Sum innskutt egenkapital		1 473 000	1 473 000
Opptjent egenkapital			
Annen egenkapital		19 567 793	25 297 045
Sum opptjent egenkapital		19 567 793	25 297 045
Sum egenkapital	13	21 040 793	26 770 045
Gjeld			
Langsiktig gjeld			
Utsatt skatt	1, 5	226 693	143 588
Sum avsetninger for forpliktelser		226 693	143 588
Annen langsiktig gjeld			
Sum langsiktig gjeld		226 693	143 588
Kortsiktig gjeld			
Leverandørgjeld	9	7 802 970	4 382 633
Betalbar skatt	1, 5	320 310	3 617 883
Skattetrekk og andre trekk		1 935 357	1 908 584
Annen kortsiktig gjeld		49 817 940	38 167 496
Sum kortsiktig gjeld		59 876 577	48 076 597
Sum gjeld		60 103 270	48 220 185
SUM EGENKAPITAL OG GJELD		81 144 063	74 990 229



ERGA REVISJON as



Erga Revisjon as

Org.nr. 980 024 679 – mva

Statsautoriserte revisorer

Medlem av Den norske Revisorforening

Til generalforsamlingen i Medpalett AS

Uavhengig revisors beretning

Uttalelse om revisjonen av årsregnskapet

Konklusjon

Vi har revidert Medpalett AS sitt årsregnskap som viser et overskudd på NOK 1 421 000. Årsregnskapet består av balanse per 31. desember 2020, resultatregnskap og kontantstrømoppstilling for regnskapsåret avsluttet per denne datoen og noter til årsregnskapet, herunder et sammendrag av viktige regnskapsprinsipper.

Etter vår mening er det medfølgende årsregnskapet avgitt i samsvar med lov og forskrifter og gir et rettvise bilde av selskapets finansielle stilling per 31. desember 2020 og av dets resultater og kontantstrømmer for regnskapsåret avsluttet per denne datoen i samsvar med regnskapslovens regler og god regnskapsskikk i Norge.

Grunnlag for konklusjonen

Vi har gjennomført revisjonen i samsvar med lov, forskrift og god revisjonsskikk i Norge, herunder de internasjonale revisjonsstandardene (ISA-ene). Våre oppgaver og plikter i henhold til disse standardene er beskrevet i Revisors oppgaver og plikter ved revisjon av årsregnskapet. Vi er uavhengige av selskapet slik det kreves i lov og forskrift, og har overholdt våre øvrige etiske forpliktelser i samsvar med disse kravene. Etter vår oppfatning er innhentet revisjonsbevis tilstrekkelig og hensiktsmessig som grunnlag for vår konklusjon.

Øvrig informasjon

Ledelsen er ansvarlig for øvrig informasjon. Øvrig informasjon består av årsberetningen, men inkluderer ikke årsregnskapet og revisjonsberetningen.

Vår uttalelse om revisjonen av årsregnskapet dekker ikke øvrig informasjon, og vi attesterer ikke den øvrige informasjonen.

I forbindelse med revisjonen av årsregnskapet er det vår oppgave å lese øvrig informasjon med det formål å vurdere hvorvidt det foreligger vesentlig inkonsistens mellom øvrig informasjon og årsregnskapet, kunnskap vi har opparbeidet oss under revisjonen, eller hvorvidt den tilsynelatende inneholder vesentlig feilinformasjon. Dersom vi hadde konkludert med at den øvrige informasjonen inneholder vesentlig feilinformasjon er vi pålagt å rapportere det. Vi har ingenting å rapportere i så henseende.

Adresse:

Jens Zetlitzgt. 47
4008 Stavanger

Web: erga.no
Tlf: 51 51 03 70





ERGA REVISJON as



Styrets og daglig leders ansvar for årsregnskapet

Styret og daglig leder (ledelsen) er ansvarlig for å utarbeide årsregnskapet til Medpalett AS i samsvar med lov og forskrifter, herunder for at det gir et rettviseende bilde i samsvar med regnskapslovens regler og god regnskapsskikk i Norge. Ledelsen er også ansvarlig for slik intern kontroll som den finner nødvendig for å kunne utarbeide et årsregnskap som ikke inneholder vesentlig feilinformasjon, verken som følge av misligheter eller utilsiktede feil.

Ved utarbeidelsen av årsregnskapet må ledelsen ta standpunkt til selskapets evne til fortsatt drift og opplyse om forhold av betydning for fortsatt drift. Forutsetningen om fortsatt drift skal legges til grunn for årsregnskapet så lenge det ikke er sannsynlig at virksomheten vil bli avviklet.

Revisors oppgaver og plikter ved revisjonen av årsregnskapet

Vårt mål er å oppnå betryggende sikkerhet for at årsregnskapet som helhet ikke inneholder vesentlig feilinformasjon, verken som følge av misligheter eller utilsiktede feil, og å avgi en revisjonsberetning som inneholder vår konklusjon. Betryggende sikkerhet er en høy grad av sikkerhet, men ingen garanti for at en revisjon utført i samsvar med lov, forskrift og god revisjonsskikk i Norge, herunder ISA-ene, alltid vil avdekke vesentlig feilinformasjon som eksisterer. Feilinformasjon kan oppstå som følge av misligheter eller utilsiktede feil. Feilinformasjon blir vurdert som vesentlig dersom den enkeltvis eller samlet med rimelighet kan forventes å påvirke økonomiske beslutninger som brukerne foretar basert på årsregnskapet.

For videre beskrivelse av revisorsoppgaver og plikter vises det til <https://revisorforeningen.no/revisjonsberetninger>.

Uttalelse om øvrige lovmessige krav

Konklusjon om årsberetningen

Basert på vår revisjon av årsregnskapet som beskrevet ovenfor, mener vi at opplysningene i årsberetningen om årsregnskapet og forutsetningen om fortsatt drift er konsistente med årsregnskapet og i samsvar med lov og forskrifter.

Konklusjon om registrering og dokumentasjon

Basert på vår revisjon av årsregnskapet som beskrevet ovenfor, og kontrollhandlinger vi har funnet nødvendig i henhold til internasjonal standard for attestasjonsoppdrag (ISAE) 3000 «Attestasjonsoppdrag som ikke er revisjon eller forenklet revisorkontroll av historisk finansiell informasjon», mener vi at ledelsen har oppfylt sin plikt til å sørge for ordentlig og oversiktlig registrering og dokumentasjon av selskapets regnskapsopplysninger i samsvar med lov og god bokføringskikk i Norge.

Stavanger, 19. mars 2021
Erga Revisjon as

Anette Oftedal
Statsautorisert revisor





Elektronisk signatur

Signert av

Oftedal, Anette

 **bankID**

Dato og tid (UTC+01:00) Amsterdam, Berlin, Bern, Rome, Stockholm, Vienna

19.03.2021 15.12.53

Signaturmetode

Norwegian BankID

Dette dokumentet er signert med elektronisk signatur. En elektronisk signatur er juridisk forpliktende på samme måte som en håndskrevet signatur på papir. Denne siden er lagt til dokumentet for å vise grunnleggende informasjon om signaturen(e), og på de følgende sidene kan du lese dokumentet som er signert. Vedlagt finnes også en PDF med signaturdetaljer, og en XML-fil med innholdet i den elektroniske signaturen(e). Vedleggene kan brukes for å verifisere gyldigheten av dokumentets signatur ved behov.



Styrets beretning 2020

Medpalett AS

Virksomhet og lokasjon

Medpalett AS sin virksomhet omfatter forskning og utvikling og produksjon av helsekostprodukter. Selskapet er lokalisert i Sandnes kommune. Medpalett AS er et datterselskap av Evonik International Holding B.V. som er lokalisert i Nederland, og er en del av konsernet Evonik Industries AG med hovedkontor i Essen, Tyskland.

Utvikling og resultat

Styret er av den oppfatning at årsregnskapet for 2020 gir en rettvise oversikt over selskapets virksomhet og stilling. Omsetning i året er 106,216 mill mot 104,885 mill i fjor. Årets resultat er 1,421 mill sammenlignet med 14,150 mill i 2019. EBITDA i 2020 er 3,420 mill sammenlignet med 20,241 mill i 2019. Det er utbetalt et tilleggsutbytte på 7,150 mill i september 2020. Således anvendes 5,729 mill av annen egenkapital i året, og egenkapitalen for selskapet er dermed på 21,041 mill ved utgangen av 2020.

Medpalett AS har en likviditetsbeholdning i 2020 på 10,633 mill sammenlignet med 11,465 mill i 2019.

Netto kontantstrøm fra operasjonelle aktiviteter er -3,829 mill. Totale investeringer i varige driftsmidler og immaterielle eiendeler var på 1,278 mill og netto kontantstrøm fra finansieringsaktiviteter var 4,275 mill. Netto endring i likviditet er -0,832 mill.

Selskapet har et godt grunnlag for videre vekst i både Skandinavia og utlandet for øvrig.

Fortsatt drift

I samsvar med Regnskapsloven § 3-3a bekrefter vi at årsregnskapet er utarbeidet under forutsetning om fortsatt drift.

Forskning og utvikling

Selskapet deltar i flere forskningsprosjekter. Disse blir ikke finansiert av selskapet.

Arbeidsmiljø

Styret anser arbeidsmiljøet i selskapet som bra. Det er ikke iverksatt spesielle tiltak i denne forbindelse. Det er ikke rapportert noen alvorlige ulykker eller skader. Sykefravær har i året vært 8,6%.

Likestilling

Selskapet hadde ved årets utløp 24 ansatte, 10 kvinner og 14 menn. Arbeidstid og lønn er rettferdig fordelt mellom kjønnene. Selskapets personalpolitikk anses for å være kjønnsnøytral på alle områder. Styret består av 3 menn og 1 kvinne.



Diskriminering

Diskrimineringslovens formål er å fremme likestilling, sikre like muligheter og rettigheter, og å hindre diskriminering på grunn av etnisitet, nasjonal opprinnelse, avstamning, hudfarge, språk, religion og livssyn. Selskapet jobber aktivt, målrettet og planmessig for å fremme lovens formål innenfor vår virksomhet. Aktivitetene omfatter blant annet rekruttering, lønns- og arbeidsvilkår, forfremmelse, utviklingsmuligheter og beskyttelse mot trakassering.

Ytre miljø

Selskapet driver ikke virksomhet som forurensar det ytre miljøet.

Finansiell risiko

Markedsrisiko

Selskapet benytter seg ikke av finansielle instrumenter i forbindelse med styringen av finansiell risiko. Medpalett AS benytter kassekreditt i Evonik konsernet. Det beregnes flytende rente av benyttet kreditt. Selskapet kjøper råvarer i utenlandsk valuta og er dermed noe eksponert for endringer i valutakurser. Styret har likevel besluttet å ikke benytte valutasikring da fluktuasjoner i valutakurser ikke anses som en vesentlig risiko med dagens eksponering. En liten del av selskapets omsetning er i utenlandsk valuta. Råvarer kjøpes fra flere leverandører i ulike valuta.

Kreditrisiko

Risiko for at motparter ikke har økonomisk evne til å oppfylle sine forpliktelser anses som lav, da det historisk sett har vært lite tap på fordringer.

Likviditetsrisiko

Medpalett AS anser likviditeten som god.

Andre forhold

Styret kjenner ikke til noen forhold av viktighet for å bedømme selskapets stilling og resultat som ikke fremgår av regnskapet og balansen med noter. Det er heller ikke etter regnskapsårets utgang intrådt forhold som har betydning ved bedømmelse av regnskapet.

Sandnes, 26. februar 2021

Dr. Thomas Hermann (Mar 4, 2021 09:11 GMT+1)

Thomas Hermann
Styrets leder

Kåre Svaboe (Mar 4, 2021 17:46 GMT+1)

Kåre Svaboe
Styremedlem

Linn Sagerup (Mar 4, 2021 08:53 GMT+1)

Linn K Sagerup
Styremedlem

Andre Unglert
Daglig leder, styremedlem



Resultatregnskap 2020

(Tall i NOK 1000)

RESULTATREGNSKAP	NOTE	2020	2019
Salgsinntekter	2	106 216	104 885
Sum omsetning		106 216	104 885
Varekostnader		19 866	18 928
Beh.ending varer i arb. og ferdigvarer		1 454	-3 953
Lønnskostnader	3	12 952	11 987
Avskrivninger	6	1 127	1 370
Andre driftskostnader	3, 12	68 525	57 682
Sum driftskostnader		103 924	86 014
Driftsresultat		2 292	18 872
Finansinntekter	4	732	51
Finanskostnader	4	1 200	768
Resultat før skattekostnad		1 824	18 155
Skattekostnad på ordinært resultat	5	-403	-4 004
Årsresultat		1 421	14 150
Disponering			
Tilleggsutbytte		7 150	21 552
Overført fra annen egenkapital		-5 729	-7 402
Avsatt til annen egenkapital		-	-
Sum overføringer		1 421	14 150



Balanse per 31.12.2020

(Tall i NOK 1000)

BALANSE PER 31.12	NOTE	2020	2019
EIENDELER			
Anleggsmidler			
Immaterielle eiendeler			
Programvare	6	1 080	873
Sum immaterielle eiendeler		1 080	873
Varige driftsmidler	6	5 363	5 419
Finansielle driftsmidler		374	360
Sum anleggsmidler		6 816	6 653
Omløpsmidler			
Varelager	7	53 920	45 900
Fordringer			
Kundefordringer	8, 9	8 524	8 976
Andre kortsiktige fordringer		1 251	1 997
Sum fordringer		9 775	10 973
Bankinnskudd	10	10 633	11 465
Sum omløpsmidler		74 328	68 337
Sum eiendeler		81 144	74 990





MedPalett

Balanse per 31.12.2020

(Tall i NOK 1000)

BALANSE PER 31.12	NOTE	2020	2019
EGENKAPITAL OG GJELD			
Egenkapital			
Innskutt egenkapital			
Aksjekapital	13	107	107
Overkurs		1 366	1 366
Sum innskutt egenkapital		1 473	1 473
Annen egenkapital		19 568	25 297
Sum egenkapital	14	21 041	26 770
Gjeld			
Utsatt skatt	5	227	144
Kortsiktig gjeld			
Leverandørgjeld	9	7 803	4 383
Betalbar skatt	1,5	320	3 618
Skyldige offentlige avgifter		1 935	1 909
Annen kortsiktig gjeld	9, 11	49 818	38 167
Sum kortsiktig gjeld		59 877	48 077
Sum gjeld		60 103	48 220
Sum egenkapital og gjeld		81 144	74 990

Sandnes, 26. februar 2021


Dr. Thomas Hermann (Mar 4, 2021 09:11 GMT+1)

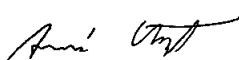
Thomas Hermann
Styrets leder


Kåre Svaboe (Mar 4, 2021 17:46 GMT+1)

Kåre Svaboe
Styremedlem


Linn Sagerup (Mar 4, 2021 09:53 GMT+1)

Linn K Sagerup
Styremedlem



Andre Unglert
Daglig leder/Styremedlem



MedPalett

Noter til regnskapet for 2020

(Tall i NOK 1000)

Note 1 Regnskapsprinsipper

Årsregnskapet er satt opp i samsvar med regnskapslovens bestemmelser om god regnskapsskikk.

Valuta

Pengeposter i utenlandsk valuta vurderes etter kursen ved regnskapsårets slutt. Transaksjoner i utenlandsk valuta regnskapsføres til kursen på transaksjonstidspunktet.

Driftsinntekter og kostnader

Inntektsføring ved salg av varer skjer på leveringstidspunktet. Tjenester inntektsføres etter hvert som de utføres. Kostnader medtas etter sammenstillingsprinsippet, dvs at kostnader medtas i samme periode som tilhørende inntekter inntektsføres.

Skatt

Skattekostnaden i resultatregnskapet omfatter både periodens betalbare skatt og endring i utsatt skatt. Utsatt skatt er beregnet med 22% på grunnlag av de midlertidige forskjeller som eksisterer mellom regnskapsmessige og skattemessige verdier, samt ligningsmessig underskudd til fremføring ved utgangen av regnskapsåret. Skatteøkende og skattereduserende midlertidige forskjeller som reverserer eller kan reversere i samme periode er utlignet og nettoført.

Klassifisering og vurdering av balanseposter

Anleggsmidler omfatter eiendeler bestemt til varig eie og bruk. Anleggsmidler er vurdert til anskaffelseskost. Varige driftsmidler balanseføres og avskrives over driftsmidlets økonomiske levetid. Varige driftsmidler nedskrives til gjenvinnbart beløp ved verdifall som forventes ikke å være forbigående. Gjenvinnbart beløp er det høyeste av netto salgsverdi og verdi i bruk. Verdi i bruk er nåverdi av fremtidige kontantstrømmer knyttet til eiendelen. Nedskrivningen reverseres når grunnlaget for nedskrivningen ikke lenger er til stede.

Omløpsmidler og kortsiktig gjeld omfatter normalt poster som forfaller til betaling innen ett år etter balansedagen, samt poster som knytter seg til varekretsløpet. Omløpsmidler vurderes til laveste verdi av anskaffelseskost og antatt virkelig verdi.

Fordringer

Kundefordringer og andre fordringer oppføres til pålydende etter fradrag for avsetning til forventet tap. Avsetning til tap gjøres på grunnlag av en individuell vurdering av de enkelte fordringene.

Varer

Varer er vurdert til det laveste av anskaffelseskost og netto salgsverdi. Egentilvirkede ferdigvarer og varer under tilvirkning er vurdert til full tilvirkningskost. Det foretas nedskrivning for påregnelig ukurans.

Pensjoner

Selskapets ansatte har en innskuddsbasert pensjonsordning hvor pensjonspremien kostnadsføres løpende.

Konsernkonto

Selskapets kassekreditt inngår i konsernkontosystemet til morselskapet Evonik International Holding BV.

Kontantstrømpoppstilling

Kontantstrømpoppstillingen utarbeides etter den indirekte metoden. Kontanter og kontantekvivalenter omfatter kontanter og bankinnskudd.



Note 2 Salgsinntekter

Salg inndelt etter virksomhetsområde:

	2020	2019
Medox	105 629	103 828
Healthberry	391	740
Konsulenttimer	-	-
Annen inntekt	196	317
Sum	106 216	104 885

Geografisk inndeling av salg:

Norge	90 015	93 879
Sverige	9 135	7 964
Tyskland	2 164	804
Kina	4 175	1 900
Øvrige land	728	338
Sum	106 216	104 885

Note 3 Lønnskostnader, antall ansatte, godtgjørelser, lån til ansatte og godtgjørelse til revisor

Lønnskostnader	2020	2019
Lønninger	9 880	9 017
Bonus	-	-
Arbeidsgiveravgift	1 449	1 370
Pensjonskostnader	721	579
Andre ytelser	901	1 021
Sum	12 952	11 987

Selskapet har i året sysselsatt 21 årsverk.

Selskapet er pliktig til å ha tjenestepensjonsordning etter Lov om Obligatorisk Tjenestepensjon. Selskapets pensjonsordninger tilfredsstiller kravene i denne lov.

Ytelser til ledende personer	Daglig leder	Styrehonorar
Lønn	1 081 471	-
Andre ytelser	607 358	-

I tillegg har daglig leder mottatt lønn kr 351K, bonus kr 227K og andre ytelser kr 121K fra Evonik Nutrition & Care.

Det er ikke utbetalt styrehonorar i 2020.

Revisor

Kostnadsført honorar til revisor for 2020 utgjør kr 164K,- for revisjon og kr 4K for bistand. Totalt kr 168K. Merverdiavgift er ikke inkludert i revisjonshonoraret.

Note 4 Finansposter

Finansinntekter	2020	2019
Annen renteinntekt	3	7
Valutagevinst (agio)	729	43
Sum finansinntekter	732	51



Finanskostnader	2020	2019
Rentekostnad til selskap i samme konsern	275	509
Annen rentekostnad	3	14
Valutatap (disagio)	923	245
Sum finanskostnader	1 200	768

Note 5 Skatt

Årets skattekostnad fordeler seg på:	2020	2019
Betalbar skatt	320	3 618
Endring i utsatt skatt	83	387
Sum skattekostnad	403	4 004

Beregning av årets skattegrunnlag:

Resultat før skattekostnad	1 824	18 155
Permanente forskjeller	10	47
Endring i midlertidige forskjeller	-378	-1 757
Årets skattegrunnlag	1 456	16 445
Betalbar skatt 22%	320	3 618

Oversikt over midlertidige forskjeller:

	2020	2019	Endring
Kundefordringer	-77	-193	-115
Anleggsmidler	1 108	845	-262
Sum	1 030	653	-378

Anvendt skattesats 22 % 22 %

Utsatt skatt 227 144 -83

Note 6 Anleggsmidler

	Varige driftsmidler		Immaterielle	Sum
	Maskiner og anlegg	Driftsløsøre, inventar o.a. utstyr	anleggsmidler Programvare	
Anskaffelseskost pr 01.01	19 960	3 928	2 101	25 990
Tilgang anleggsmidler	609	164	506	1 278
Anskaffelseskost 31.12	20 569	4 092	2 607	27 267
Akkumulerte avskrivninger 31.12	16 811	2 487	1 527	20 825
Balanseført verdi pr. 31.12	3 758	1 605	1 080	6 443
Årets avskrivninger	510	318	299	1 127
Økonomisk levetid	5/10/15 år	3/5/10 år	3/5 år	



Note 7 Varer

	2020	2019
Lager av råvarer	36 688	27 214
Lager av varer under tilvirkning	10 302	13 193
Lager egentilvirkede ferdigvarer	6 929	5 493
Sum	53 920	45 900

Note 8 Kundefordringer

Vurdering av kundefordringer

	2020	2019
Vurdert til pålydende	8 924	9 476
Avsatt til dekning av usikre fordringer	-400	-500
Bokført verdi 31.12	8 524	8 976

Bokførte tap på fordringer fremkommer slik

	2020	2019
Konstatert tap på fordringer	1 181	895
Endring delkredereavsetning pr 31.12	-100	-
Tap på fordring	1 081	895

Note 9 Mellomværende med selskap i samme konsern

Fordringer	2020	2019
Kundefordringer	385	1 099
Sum fordringer	385	1 099

Gjeld	2019	2019
Leverandørgjeld	313	162
Kassekreditt Evonik Industries AG	48 242	36 818
Sum gjeld	48 555	36 980

Note 10 Bankinnskudd

Bundne skattetrekkmidler utgjør kr 529K

Note 11 Kassekreditt, pant og sikkerhet

Selskapet er tilknyttet en konsernkontoordning med Evonik Industries AG. Innvilget kreditt per 31.12.20 er NOK 60 mill. Det er ikke stilt noen sikkerhet for denne. Per 31.12.20 anvender selskapet NOK 48,6 mill av denne kassekreditten.

Note 12 Leasing/leieavtaler

Selskapet som leietaker

Selskapet har en husleieavtale med Hanabryggene Teknologisenter. Denne løper frem til 28.02.2023. Deretter for ett år om gangen. Leien indeksreguleres årlig med konsumprisindeksen. Leien utgjorde i 2020 en kostnad på kr 1,5 mill.

Selskapet leier truck, konvolutteringsmaskin og printer. Disse avtalene har en løpetid på inntil 5 år og hadde i 2020 en kostnad på totalt kr 163K.



Note 13 Aksjekapital og aksjonærinformasjon

Aksjekapitalen består av:

	Antall	Pålydende	Balansført
Ordinære aksjer	1 066 900	0,10	106 690

Alle aksjer har samme rettigheter og eies av Evonik International Holding BV, Hettenheuvelweg 37/39, 1101BM Amsterdam, Nederland.

Selskapet inngår i konsernet Evonik Industries AG som utarbeider konsernregnskap. Evonik Industries AG har hovedkontor i Essen, Tyskland. Konsernregnskapet kan innhentes ved å besøke www.evonik.com, Investor relations.

Note 14 Egenkapital

	Aksjekapital	Overkurs	Annen EK	Sum EK
Egenkapital pr 01.01.20	107	1 366	25 297	26 770
Tilleggsutbytte			-7 150	-7 150
Årets resultat			1 421	1 421
Egenkapital pr 31.12.20	107	1 366	19 568	21 041



Endring i egenkapital 2020

(Tall i NOK 1000)

ENDRING I EGENKAPITAL	2020	2019
Egenkapital per 01.01	26 770	34 172
Årsresultat	1 421	14 150
Tilleggsutbytte	-7 150	-21 552
Egenkapital per 31.12	21 041	26 770



Kontantstrømoppstilling 2020		
(Tall i NOK 1000)		
KONTANTSTRØMOPPSTILLING	2020	2019
Kontantstrøm fra operasjonelle aktiviteter		
Resultat før skatt	1 824	18 155
Periodens betalte skatt	-3 618	-6 766
Avskrivninger	1 127	1 370
Endring i varelager, lev.gjeld og kundefordr.	-4 148	-6 622
Endring i andre tidsavgrensingsposter	985	-1 351
Netto kontantstrøm fra operasjonelle aktiviteter	-3 829	4 785
Kontantstrøm fra investeringsaktiviteter		
Kjøp av varige driftsmidler	-1 278	-1 129
Netto kontantstrøm fra investeringsaktiviteter	-1 278	-1 129
Kontantstrøm fra finansieringsaktiviteter		
Opptak av gjeld i konsern	11 425	15 061
Utbetalt utbytte	-7 150	-21 552
Netto kontantstrøm fra finansieringsaktiviteter	4 275	-6 491
Netto endring i kontanter	-832	-2 835
Beholdning av kontanter den 01.01	11 465	14 300
Beholdning av kontanter den 31.12	10 633	11 465













2020 Offentlig regnskap Medpalett - til signatur styremøte

Final Audit Report

2021-03-04


Created:	2021-03-04
By:	Linn Sagerup (linn@biolink.no)
Status:	Signed
Transaction ID:	CBJCHBCAABAAGuG3RD0Nsavlf4UQ-2uQGw5ZdLyqxhZ

"2020 Offentlig regnskap Medpalett - til signatur styremøte" History

-  Document created by Linn Sagerup (linn@biolink.no)
2021-03-04 - 7:52:06 AM GMT - IP address: 92.221.149.165
-  Document emailed to Andre Unglert (andre@medpalett.no) for signature
2021-03-04 - 7:53:34 AM GMT
-  Document emailed to Dr. Thomas Hermann (thomas.hermann@evonik.com) for signature
2021-03-04 - 7:53:34 AM GMT
-  Document emailed to Kåre Svaboe (kaare@biolink.no) for signature
2021-03-04 - 7:53:34 AM GMT
-  Document emailed to Linn Sagerup (linn@biolink.no) for signature
2021-03-04 - 7:53:35 AM GMT
-  Document e-signed by Linn Sagerup (linn@biolink.no)
Signature Date: 2021-03-04 - 7:53:46 AM GMT - Time Source: server- IP address: 92.221.149.165
-  Email viewed by Dr. Thomas Hermann (thomas.hermann@evonik.com)
2021-03-04 - 8:10:30 AM GMT - IP address: 149.216.204.101
-  Document e-signed by Dr. Thomas Hermann (thomas.hermann@evonik.com)
Signature Date: 2021-03-04 - 8:11:23 AM GMT - Time Source: server- IP address: 149.216.204.101
-  Email viewed by Andre Unglert (andre@medpalett.no)
2021-03-04 - 9:16:54 AM GMT - IP address: 92.221.5.242
-  Document e-signed by Andre Unglert (andre@medpalett.no)
Signature Date: 2021-03-04 - 9:17:06 AM GMT - Time Source: server- IP address: 92.221.5.242





 Email viewed by Kåre Svaboe (kaare@biolink.no)

2021-03-04 - 4:45:57 PM GMT - IP address: 104.47.6.254

 Document e-signed by Kåre Svaboe (kaare@biolink.no)

Signature Date: 2021-03-04 - 4:46:19 PM GMT - Time Source: server- IP address: 88.90.30.52

 Agreement completed.

2021-03-04 - 4:46:19 PM GMT

