



## ÅRSREGNSKAPET FOR REGNSKAPSÅRET 2024 - GENERELL INFORMASJON

### Enheten

Organisasjonsnummer: 920 589 049  
Organisasjonsform: Aksjeselskap  
Foretaksnavn: TIND TEKNOLOGI AS  
Forretningsadresse: Rørvollveien 17  
3032 DRAMMEN

### Regnskapsår

Årsregnskapets periode: 01.01.2024 - 31.12.2024

### Konsern

Morselskap i konsern: Nei

### Regnskapsregler

Regler for små foretak benyttet: Ja  
Benyttet ved utarbeidelsen av årsregnskapet til selskapet: Regnskapslovens alminnelige regler

### Årsregnskapet fastsatt av kompetent organ

Bekreftet av representant for selskapet: Knut Ivar Gjerde  
Dato for fastsettelse av årsregnskapet: 02.07.2025

### Grunnlag for avgivelse

År 2024: Årsregnskapet er elektronisk innlevert  
År 2023: Tall er hentet fra elektronisk innlevert årsregnskap fra 2024

*Det er ikke krav til at årsregnskapet m.v. som sendes til Regnskapsregisteret er undertegnet. Kontrollen på at dette er utført ligger hos revisor/enhetens øverste organ. Sikkerheten ivaretas ved at innsender har rolle/rettighet for innsending av årsregnskapet via Altinn, og ved at det bekreftes at årsregnskapet er fastsatt av kompetent organ.*

Brønnøysundregistrene, 23.07.2025



### Resultatregnskap

Beløp i: NOK	Note	2024	2023
<b>RESULTATREGNSKAP</b>			
<b>Inntekter</b>			
Salgsinntekt		1 659 732	1 943 261
<b>Sum inntekter</b>		<b>1 659 732</b>	<b>1 943 261</b>
<b>Kostnader</b>			
Lønnskostnad	1, 2	900 599	1 193 389
Annen driftskostnad		84 722	167 763
<b>Sum kostnader</b>		<b>985 321</b>	<b>1 361 152</b>
<b>Driftsresultat</b>		<b>674 411</b>	<b>582 109</b>
<b>Finansinntekter og finanskostnader</b>			
Annen renteinntekt		136	214
Annen finansinntekt		4 668 840	0
<b>Sum finansinntekter</b>		<b>4 668 976</b>	<b>214</b>
Annen rentekostnad		258	478
<b>Sum finanskostnader</b>		<b>258</b>	<b>478</b>
<b>Netto finans</b>		<b>4 668 718</b>	<b>-264</b>
<b>Resultat før skattekostnad</b>		<b>5 343 129</b>	<b>581 845</b>
Skattekostnad		79 527	128 006
<b>Årsresultat</b>		<b>5 263 602</b>	<b>453 839</b>
<b>Overføringer og disponeringer</b>			
Annen egenkapital		5 263 602	453 839
<b>Sum overføringer og disponeringer</b>		<b>5 263 602</b>	<b>453 839</b>



### Balanse

Beløp i: NOK	Note	2024	2023
<b>BALANSE - EIENDELER</b>			
<b>Anleggsmidler</b>			
<b>Immaterielle eiendeler</b>			
Sum immaterielle eiendeler		0	0
<b>Varige driftsmidler</b>			
Sum varige driftsmidler		0	0
<b>Finansielle anleggsmidler</b>			
Sum finansielle anleggsmidler		0	0
Sum anleggsmidler		0	0
<b>Omløpsmidler</b>			
<b>Varer</b>			
<b>Fordringer</b>			
Kundefordringer		0	602 441
Andre kortsiktige fordringer		89 874	73 585
Sum fordringer		89 874	676 026
<b>Investeringer</b>			
Andre finansielle instrumenter		7 000 218	1 531 378
Sum investeringer		7 000 218	1 531 378
<b>Bankinnskudd, kontanter og lignende</b>			
Bankinnskudd, kontanter og lignende		212 373	31 450
Sum bankinnskudd, kontanter og lignende		212 373	31 450
Sum omløpsmidler		7 302 465	2 238 854
SUM EIENDELER		7 302 465	2 238 854

### BALANSE - EGENKAPITAL OG GJELD



### Balanse

Beløp i: NOK	Note	2024	2023
<b>Egenkapital</b>			
<b>Innskutt egenkapital</b>			
Aksjekapital		50 000	50 000
Overkurs		-5 570	-5 570
<b>Sum innskutt egenkapital</b>		<b>44 430</b>	<b>44 430</b>
<b>Opptjent egenkapital</b>			
Annen egenkapital		6 958 007	1 694 405
<b>Sum opptjent egenkapital</b>		<b>6 958 007</b>	<b>1 694 405</b>
<b>Sum egenkapital</b>		<b>7 002 437</b>	<b>1 738 835</b>
<b>Gjeld</b>			
<b>Langsiktig gjeld</b>			
Sum avsetninger for forpliktelser		0	0
Annen langsiktig gjeld			
<b>Sum annen langsiktig gjeld</b>		<b>0</b>	<b>0</b>
<b>Sum langsiktig gjeld</b>		<b>0</b>	<b>0</b>
<b>Kortsiktig gjeld</b>			
Leverandørgjeld		1 344	4 716
Betalbar skatt		148 344	198 179
Skyldige offentlige avgifter		111 844	196 074
Annen kortsiktig gjeld		38 496	101 050
<b>Sum kortsiktig gjeld</b>		<b>300 028</b>	<b>500 019</b>
<b>Sum gjeld</b>		<b>300 028</b>	<b>500 019</b>
<b>SUM EGENKAPITAL OG GJELD</b>		<b>7 302 465</b>	<b>2 238 854</b>



## Brønnøysundregistrene

### ÅRSREGNSKAP FOR REGNSKAPSÅRET 2024 - GENERELL INFORMASJON

Journalnummer: 2025 695471

#### Enheten

Organisasjonsnummer: 920 589 049  
Organisasjonsform: Aksjeselskap  
Foretaksnavn: TIND TEKNOLOGI AS  
Forretningsadresse: Rørvollveien 17  
3032 DRAMMEN

#### Regnskapsår

Årsregnskapets periode: 01.01.2024 - 31.12.2024

#### Konsern

Morselskap i konsern: Nei

#### Regnskapsregler

Regler for små foretak benyttet: Ja  
Benyttet ved utarbeidelsen av  
årsregnskapet til selskapet: Regnskapslovens alminnelige regler

#### Årsregnskapet fastsatt av kompetent organ

Bekreftet av representant for selskapet: Knut Ivar Gjerde  
Dato for fastsettelse av årsregnskapet: 02.07.2025

#### Revisjon

Selskapet har besluttet at årsregnskapet  
ikke skal revideres: Ja  
Årsregnskapet er utarbeidet av ekstern  
autorisert regnskapsfører: Ja  
Ekstern autorisert regnskapsfører har i  
løpet av regnskapsåret bistått ved den  
løpende regnskapsføringen eller utført  
andre tjenester for selskapet enn å  
utarbeide årsregnskapet: Ja

#### Grunnlag for avgivelse

År 2024: Årsregnskap er elektronisk innlevert.  
År 2023: Tall er hentet fra elektronisk innlevert årsregnskap fra 2024.

*Det er ikke krav til at årsregnskapet m.v. som sendes til Regnskapsregisteret er undertegnet. Kontrollen på at dette er utført ligger hos revisor/enhetens øverste organ. Sikkerheten ivaretas ved at innsender har rolle/rettighet for innsending av årsregnskapet via Altinn, og ved at det bekreftes at årsregnskapet er fastsatt av kompetent organ.*

Brønnøysundregistrene, 22.07.2025

---

Brønnøysundregistrene  
Postadresse: Postboks 900, 8910 Brønnøysund  
Telefon: 75 00 75 00  
E-post: firmapost@brreg.no Internett: www.brreg.no  
Organisasjonsnummer: 974 760 673



Organisasjonsnr: 920 589 049  
TIND TEKNOLOGI AS

## RESULTATREGNSKAP

<b>Beløp i: NOK</b>	<b>Note</b>	<b>2024</b>	<b>2023</b>
<b>RESULTATREGNSKAP</b>			
<b>Inntekter</b>			
Salgsinntekt		1 659 732	1 943 261
<b>Sum inntekter</b>		<b>1 659 732</b>	<b>1 943 261</b>
<b>Kostnader</b>			
Lønnskostnad	1, 2	900 599	1 193 389
Annen driftskostnad		84 722	167 763
<b>Sum kostnader</b>		<b>985 321</b>	<b>1 361 152</b>
<b>Driftsresultat</b>		<b>674 411</b>	<b>582 109</b>
<b>Finansinntekter og finanskostnader</b>			
Annen renteinntekt		136	214
Annen finansinntekt		4 668 840	0
<b>Sum finansinntekter</b>		<b>4 668 976</b>	<b>214</b>
Annen rentekostnad		258	478
<b>Sum finanskostnader</b>		<b>258</b>	<b>478</b>
<b>Netto finans</b>		<b>4 668 718</b>	<b>-264</b>
<b>Resultat før skattekostnad</b>		<b>5 343 129</b>	<b>581 845</b>
Skattekostnad		79 527	128 006
<b>Årsresultat</b>		<b>5 263 602</b>	<b>453 839</b>
<b>Overføringer og disponeringer</b>			
Annen egenkapital		5 263 602	453 839
<b>Sum overføringer og disponeringer</b>		<b>5 263 602</b>	<b>453 839</b>



Organisasjonsnr: 920 589 049  
TIND TEKNOLOGI AS

## BALANSE

<u>Beløp i: NOK</u>	<u>Note</u>	<u>2024</u>	<u>2023</u>
<b>BALANSE - EIENDELER</b>			
<b>Anleggsmidler</b>			
<b>Immaterielle eiendeler</b>			
Sum immaterielle eiendeler		0	0
<b>Varige driftsmidler</b>			
Sum varige driftsmidler		0	0
<b>Finansielle anleggsmidler</b>			
<b>Sum finansielle anleggsmidler</b>			
		0	0
Sum anleggsmidler		0	0
<b>Omløpsmidler</b>			
<b>Varer</b>			
<b>Fordringer</b>			
Kundefordringer		0	602 441
Andre kortsiktige fordringer		89 874	73 585
Sum fordringer		89 874	676 026
<b>Investeringer</b>			
<b>Andre finansielle instrumenter</b>			
		7 000 218	1 531 378
Sum investeringer		7 000 218	1 531 378
<b>Bankinnskudd, kontanter og lignende</b>			
<b>Bankinnskudd, kontanter og lignende</b>			
		212 373	31 450
Sum bankinnskudd, kontanter og lignende		212 373	31 450
Sum omløpsmidler		7 302 465	2 238 854
<b>SUM EIENDELER</b>		<b>7 302 465</b>	<b>2 238 854</b>
<b>BALANSE - EGENKAPITAL OG GJELD</b>			
<b>Egenkapital</b>			
<b>Innskutt egenkapital</b>			
Aksjekapital		50 000	50 000
Overkurs		-5 570	-5 570
Sum innskutt egenkapital		44 430	44 430



<b>Opptjent egenkapital</b>		
Annen egenkapital	6 958 007	1 694 405
<b>Sum opptjent egenkapital</b>	<b>6 958 007</b>	<b>1 694 405</b>
<b>Sum egenkapital</b>	<b>7 002 437</b>	<b>1 738 835</b>
<b>Gjeld</b>		
<b>Langsiktig gjeld</b>		
Sum avsetninger for forpliktelser	0	0
Annen langsiktig gjeld		
Sum annen langsiktig gjeld	0	0
<b>Sum langsiktig gjeld</b>	<b>0</b>	<b>0</b>
<b>Kortsiktig gjeld</b>		
Leverandørgjeld	1 344	4 716
Betalbar skatt	148 344	198 179
Skyldige offentlige avgifter	111 844	196 074
Annen kortsiktig gjeld	38 496	101 050
<b>Sum kortsiktig gjeld</b>	<b>300 028</b>	<b>500 019</b>
<b>Sum gjeld</b>	<b>300 028</b>	<b>500 019</b>
<b>SUM EGENKAPITAL OG GJELD</b>	<b>7 302 465</b>	<b>2 238 854</b>



Organisasjonsnr: 920 589 049  
TIND TEKNOLOGI AS

NOTEOPPLYSNINGER - SELSKAP - alle poster oppgitt i hele tall

## Note

### Regnskapsprinsipper

Årsregnskapet er satt opp i samsvar med regnskapsloven og god regnskapsskikk for små foretak. Salgsinntekter Inntektsføring ved salg av varer skjer på leveringstidspunktet. Tjenester inntektsføres etter hvert som de leveres. Klassifisering og vurdering av balanseposter Eiendeler som er knyttet til varekretsløpet er klassifisert som omløpsmidler. Fordringer klassifiseres som omløpsmidler hvis de forfaller til betaling innen ett år etter transaksjonsdagen. Tilsvarende klassifiseres gjeld som kortsiktig hvis gjelden forfaller til betaling innen ett år. Omløpsmidler vurderes til laveste av anskaffelseskost og virkelig verdi. Kortsiktig gjeld balanseføres til nominelt beløp på etableringstidspunktet. Anleggsmidler vurderes til anskaffelseskost. Varige anleggsmidler avskrives etter en fornuftig avskrivningsplan. Anleggsmidlene nedskrives til virkelig verdi ved verdifall som ikke forventes å være forbigående. Langsiktig gjeld med unntak av andre avsetninger balanseføres til nominelt beløp på etableringstidspunktet. Fordringer Kundefordringer og andre fordringer er oppført i balansen til pålydende etter fradrag for avsetning til forventet tap. Avsetning til tap gjøres på grunnlag av individuelle vurderinger av de enkelte fordringene. Forøvrig er følgende regnskapsprinsipper anvendt: FIFO-metoden for tilordning av anskaffelseskost for ombyttbare finansielle eiendeler, laveste verdis prinsipp for markedsbaserte finansielle omløpsmidler. Pensjonsforpliktelser knyttet til AFP-ordningen er ikke balanseført. Skatt Skattekostnaden i resultatregnskapet omfatter både periodens betalbare skatt og endring i utsatt skatt. Utsatt skatt er beregnet med 22% på grunnlag av de midlertidige forskjeller som eksisterer mellom regnskapsmessige og skattemessige verdier, samt skattemessig underskudd til fremføring ved utgangen av regnskapsåret. Skatteøkende og skattereduserende midlertidige forskjeller som reverserer eller kan reversere i samme periode er fastsatt og skattevirkningen er beregnet på nettogrunnlaget. Selskapet har ikke endret regnskapsprinsipp fra 2023 til 2024.

## Note

1

### Antall årsverk i regnskapsåret

1.00

## Note

2

### Spesifisering av resultatregnskapet

#### Lønnskostnader

Lønn	Årets	Fjorårets
	716141.00	975337.00
Folketrygdavgift	Årets	Fjorårets



	131196.00	156863.00
<u>Pensjonskostnader</u>	<u>Årets</u>	<u>Fjorårets</u>
	21276.00	0.00
<u>Andre ytelser</u>	<u>Årets</u>	<u>Fjorårets</u>
	31985.00	61188.00
<u>Sum lønnskostnader</u>	<u>Årets</u>	<u>Fjorårets</u>
	900599.00	1193389.00

## Note

### Ekstraordinære inntekter og kostnader

<u>Sum</u>		<u>Beløp</u>
<u>Balanseført verdi 31.12.</u>	<u>Varige driftsmidler</u>	<u>Immaterielle eiend.</u>

## Konsernregnskap

### Morselskapet sitt navn

### Forretningskontor for morselskapet

### Begrunnelse for at datterselskap er utelatt fra konsolideringen

<u>Samlet beløp - tilknyttet selskap</u>	<u>Årets</u>	<u>Fjorårets</u>	
<u>Samlet beløp - foretak i samme konsern</u>	<u>Årets</u>	<u>Fjorårets</u>	
<u>Samlet beløp - foretak i samme konsern</u>	<u>Årets</u>	<u>Fjorårets</u>	
<u>Samlet beløp - felles kontrollert virksomhet</u>	<u>Årets</u>	<u>Fjorårets</u>	
<u>Pantstillelse</u>		<u>Beløp</u>	
<u>Beholdning av egne aksjer</u>	<u>Antall</u>	<u>Pålydende</u>	<u>Andel av aksjek.</u>



Årsregnskap for  
**TIND TEKNOLOGI AS**  
920589049  
Regnskapsår  
01.01.2024 - 31.12.2024



TIND TEKNOLOGI AS  
920 589 049

## Resultatregnskap

	Note	2024	2023
<b>Driftsinntekter</b>			
Salgsinntekt		1 659 732	1 943 261
<b>Sum driftsinntekter</b>		<b>1 659 732</b>	<b>1 943 261</b>
<b>Driftskostnader</b>			
Lønnskostnad	1, 2	-900 599	-1 193 389
Annen driftskostnad		-84 722	-167 763
<b>Sum driftskostnader</b>		<b>-985 321</b>	<b>-1 361 152</b>
<b>Driftsresultat</b>		<b>674 411</b>	<b>582 109</b>
<b>Finansinntekter</b>			
Annen renteinntekt		136	214
Annen finansinntekt		4 668 840	0
<b>Sum finansinntekter</b>		<b>4 668 976</b>	<b>214</b>
<b>Finanskostnader</b>			
Annen rentekostnad		-258	-478
<b>Sum finanskostnader</b>		<b>-258</b>	<b>-478</b>
<b>Netto finans</b>		<b>4 668 718</b>	<b>-264</b>
<b>Resultat før skattekostnad</b>		<b>5 343 129</b>	<b>581 845</b>
Skattekostnad		-79 527	-128 006
<b>Årsresultat</b>		<b>5 263 602</b>	<b>453 839</b>
<b>Overføringer</b>			
Annen egenkapital		5 263 602	453 839
<b>Sum overføringer</b>		<b>5 263 602</b>	<b>453 839</b>



TIND TEKNOLOGI AS  
920 589 049

## Balanse

	Note	31.12.2024	31.12.2023
<b>EIENDELER</b>			
<b>Omløpsmidler</b>			
<b>Fordringer</b>			
Kundefordringer		0	602 441
Andre kortsiktige fordringer		89 874	73 585
<b>Sum fordringer</b>		<b>89 874</b>	<b>676 026</b>
<b>Investeringer</b>			
Andre finansielle instrumenter		7 000 218	1 531 378
<b>Sum investeringer</b>		<b>7 000 218</b>	<b>1 531 378</b>
<b>Bankinnskudd, kontanter og lignende</b>			
Bankinnskudd, kontanter og lignende		212 373	31 450
<b>Sum bankinnskudd, kontanter og lignende</b>		<b>212 373</b>	<b>31 450</b>
<b>Sum omløpsmidler</b>		<b>7 302 465</b>	<b>2 238 854</b>
<b>SUM EIENDELER</b>		<b>7 302 465</b>	<b>2 238 854</b>



TIND TEKNOLOGI AS  
920 589 049

## Balanse

	Note	31.12.2024	31.12.2023
<b>EGENKAPITAL OG GJELD</b>			
<b>Egenkapital</b>			
<b>Innskutt egenkapital</b>			
Aksjekapital		50 000	50 000
Overkurs		-5 570	-5 570
<b>Sum innskutt egenkapital</b>		<b>44 430</b>	<b>44 430</b>
<b>Opptjent egenkapital</b>			
Annen egenkapital		6 958 007	1 694 405
<b>Sum opptjent egenkapital</b>		<b>6 958 007</b>	<b>1 694 405</b>
<b>Sum egenkapital</b>		<b>7 002 437</b>	<b>1 738 835</b>
<b>Gjeld</b>			
<b>Kortsiktig gjeld</b>			
Leverandørgjeld		1 344	4 716
Betalbar skatt		148 344	198 179
Skyldige offentlige avgifter		111 844	196 074
Annen kortsiktig gjeld		38 496	101 050
<b>Sum kortsiktig gjeld</b>		<b>300 028</b>	<b>500 019</b>
<b>Sum gjeld</b>		<b>300 028</b>	<b>500 019</b>
<b>SUM EGENKAPITAL OG GJELD</b>		<b>7 302 465</b>	<b>2 238 854</b>

DRAMMEN, 02.07.2025

Knut Ivar Gjerde  
styrets leder / daglig leder



TIND TEKNOLOGI AS  
920 589 049

## Noter

### Regnskapsprinsipper

Årsregnskapet er satt opp i samsvar med regnskapsloven og god regnskapsskikk for små foretak.

#### Salgsinntekter

Inntektsføring ved salg av varer skjer på leveringstidspunktet. Tjenester inntektsføres etter hvert som de leveres.

#### Klassifisering og vurdering av balanseposter

Eiendeler som er knyttet til varekretsløpet er klassifisert som omløpsmidler. Fordringer klassifiseres som omløpsmidler hvis de forfaller til betaling innen ett år etter transaksjonsdagen. Tilsvarende klassifiseres gjeld som kortsiktig hvis gjelden forfaller til betaling innen ett år.

Omløpsmidler vurderes til laveste av anskaffelseskost og virkelig verdi. Kortsiktig gjeld balanseføres til nominelt beløp på etableringstidspunktet. Anleggsmidler vurderes til anskaffelseskost. Varige anleggsmidler avskrives etter en fornuftig avskrivningsplan. Anleggsmidlene nedskrives til virkelig verdi ved verdifall som ikke forventes å være forbigående. Langsiktig gjeld med unntak av andre avsetninger balanseføres til nominelt beløp på etableringstidspunktet.

#### Fordringer

Kundefordringer og andre fordringer er oppført i balansen til pålydende etter fradrag for avsetning til forventet tap. Avsetning til tap gjøres på grunnlag av individuelle vurderinger av de enkelte fordringene.

#### Forørig er følgende regnskapsprinsipper anvendt:

FIFO-metoden for tilordning av anskaffelseskost for ombyttbare finansielle eiendeler, laveste verdis prinsipp for markedsbaserte finansielle omløpsmidler. Pensjonsforpliktelser knyttet til AFP-ordningen er ikke balanseført.

#### Skatt

Skattekostnaden i resultatregnskapet omfatter både periodens betalbare skatt og endring i utsatt skatt. Utsatt skatt er beregnet med 22% på grunnlag av de midlertidige forskjeller som eksisterer mellom regnskapsmessige og skattemessige verdier, samt skattemessig underskudd til fremføring ved utgangen av regnskapsåret. Skatteøkende og skattereduserende midlertidige forskjeller som reverserer eller kan reversere i samme periode er fastsatt og skattevirkningen er beregnet på nettogrunnlaget.

Selskapet har ikke endret regnskapsprinsipp fra 2023 til 2024.

### Note 1 - Antall årsverk

Antall årsverk sysselsatt i regnskapsåret: 1

### Note 2 - Lønnskostnader

Spesifikasjon av lønnskostnader	2024	2023
Lønn	716 141	975 337
Arbeidsgiveravgift	131 196	156 863
Pensjonskostnader	21 276	0
Andre relaterte ytelser	31 985	61 188
<b>Sum</b>	<b>900 599</b>	<b>1 193 389</b>



Arsoppgjør for  
**TIND TEKNOLOGI AS**

920589049

01.01.2024 - 31.12.2024

Innhold	Side
Forside	2
Resultatregnskap	3
Eiendeler	4
Egenkapital og gjeld	5
Noter	6



Årsregnskap for  
**TIND TEKNOLOGI AS**  
920589049  
Regnskapsår  
01.01.2024 - 31.12.2024



TIND TEKNOLOGI AS  
920 589 049

## Resultatregnskap

	Note	2024	2023
<b>Driftsinntekter</b>			
Salgsinntekt		1 659 732	1 943 261
<b>Sum driftsinntekter</b>		<b>1 659 732</b>	<b>1 943 261</b>
<b>Driftskostnader</b>			
Lønnskostnad	1, 2	-900 599	-1 193 389
Annen driftskostnad		-84 722	-167 763
<b>Sum driftskostnader</b>		<b>-985 321</b>	<b>-1 361 152</b>
<b>Driftsresultat</b>		<b>674 411</b>	<b>582 109</b>
<b>Finansinntekter</b>			
Annen renteinntekt		136	214
Annen finansinntekt		4 668 840	0
<b>Sum finansinntekter</b>		<b>4 668 976</b>	<b>214</b>
<b>Finanskostnader</b>			
Annen rentekostnad		-258	-478
<b>Sum finanskostnader</b>		<b>-258</b>	<b>-478</b>
<b>Netto finans</b>		<b>4 668 718</b>	<b>-264</b>
<b>Resultat før skattekostnad</b>		<b>5 343 129</b>	<b>581 845</b>
Skattekostnad		-79 527	-128 006
<b>Årsresultat</b>		<b>5 263 602</b>	<b>453 839</b>
<b>Overføringer</b>			
Annen egenkapital		5 263 602	453 839
<b>Sum overføringer</b>		<b>5 263 602</b>	<b>453 839</b>



TIND TEKNOLOGI AS  
920 589 049

### Balanse

	Note	31.12.2024	31.12.2023
<b>EIENDELER</b>			
<b>Omløpsmidler</b>			
<b>Fordringer</b>			
Kundefordringer		0	602 441
Andre kortsiktige fordringer		89 874	73 585
<b>Sum fordringer</b>		<b>89 874</b>	<b>676 026</b>
<b>Investeringer</b>			
Andre finansielle instrumenter		7 000 218	1 531 378
<b>Sum investeringer</b>		<b>7 000 218</b>	<b>1 531 378</b>
<b>Bankinnskudd, kontanter og lignende</b>			
Bankinnskudd, kontanter og lignende		212 373	31 450
<b>Sum bankinnskudd, kontanter og lignende</b>		<b>212 373</b>	<b>31 450</b>
<b>Sum omløpsmidler</b>		<b>7 302 465</b>	<b>2 238 854</b>
<b>SUM EIENDELER</b>		<b>7 302 465</b>	<b>2 238 854</b>



TIND TEKNOLOGI AS  
920 589 049

## Balanse

	Note	31.12.2024	31.12.2023
<b>EGENKAPITAL OG GJELD</b>			
<b>Egenkapital</b>			
<b>Innskutt egenkapital</b>			
Aksjekapital		50 000	50 000
Overkurs		-5 570	-5 570
<b>Sum innskutt egenkapital</b>		<b>44 430</b>	<b>44 430</b>
<b>Opptjent egenkapital</b>			
Annen egenkapital		6 958 007	1 694 405
<b>Sum opptjent egenkapital</b>		<b>6 958 007</b>	<b>1 694 405</b>
<b>Sum egenkapital</b>		<b>7 002 437</b>	<b>1 738 835</b>
<b>Gjeld</b>			
<b>Kortsiktig gjeld</b>			
Leverandørgjeld		1 344	4 716
Betalbar skatt		148 344	198 179
Skyldige offentlige avgifter		111 844	196 074
Annen kortsiktig gjeld		38 496	101 050
<b>Sum kortsiktig gjeld</b>		<b>300 028</b>	<b>500 019</b>
<b>Sum gjeld</b>		<b>300 028</b>	<b>500 019</b>
<b>SUM EGENKAPITAL OG GJELD</b>		<b>7 302 465</b>	<b>2 238 854</b>

DRAMMEN, 02.07.2025

*Knut Ivar Gjerde*

Knut Ivar Gjerde (Jul 10, 2025 12:05 GMT+2)

Knut Ivar Gjerde  
styrets leder / daglig leder



TIND TEKNOLOGI AS  
920 589 049

## Noter

### Regnskapsprinsipper

Årsregnskapet er satt opp i samsvar med regnskapsloven og god regnskapsskikk for små foretak.

#### Salgsinntekter

Inntektsføring ved salg av varer skjer på leveringstidspunktet. Tjenester inntektsføres etter hvert som de leveres.

#### Klassifisering og vurdering av balanseposter

Eiendeler som er knyttet til varekretsløpet er klassifisert som omløpsmidler. Fordringer klassifiseres som omløpsmidler hvis de forfaller til betaling innen ett år etter transaksjonsdagen. Tilsvarende klassifiseres gjeld som kortsiktig hvis gjelden forfaller til betaling innen ett år.

Omløpsmidler vurderes til laveste av anskaffelseskost og virkelig verdi. Kortsiktig gjeld balanseføres til nominelt beløp på etableringstidspunktet. Anleggsmidler vurderes til anskaffelseskost. Varige anleggsmidler avskrives etter en fornuftig avskrivningsplan. Anleggsmidlene nedskrives til virkelig verdi ved verdifall som ikke forventes å være forbigående. Langsiktig gjeld med unntak av andre avsetninger balanseføres til nominelt beløp på etableringstidspunktet.

#### Fordringer

Kundefordringer og andre fordringer er oppført i balansen til pålydende etter fradrag for avsetning til forventet tap. Avsetning til tap gjøres på grunnlag av individuelle vurderinger av de enkelte fordringene.

#### Forørig er følgende regnskapsprinsipper anvendt:

FIFO-metoden for tilordning av anskaffelseskost for ombyttbare finansielle eiendeler, laveste verdis prinsipp for markedsbaserte finansielle omløpsmidler. Pensjonsforpliktelser knyttet til AFP-ordningen er ikke balanseført.

#### Skatt

Skattekostnaden i resultatregnskapet omfatter både periodens betalbare skatt og endring i utsatt skatt. Utsatt skatt er beregnet med 22% på grunnlag av de midlertidige forskjeller som eksisterer mellom regnskapsmessige og skattemessige verdier, samt skattemessig underskudd til fremføring ved utgangen av regnskapsåret. Skatteøkende og skattereduserende midlertidige forskjeller som reverserer eller kan reversere i samme periode er fastsatt og skattevirkningen er beregnet på nettogrunnlaget.

Selskapet har ikke endret regnskapsprinsipp fra 2023 til 2024.

### Note 1 - Antall årsverk

Antall årsverk sysselsatt i regnskapsåret: 1

### Note 2 - Lønnskostnader

Spesifikasjon av lønnskostnader	2024	2023
Lønn	716 141	975 337
Arbeidsgiveravgift	131 196	156 863
Pensjonskostnader	21 276	0
Andre relaterte ytelser	31 985	61 188
<b>Sum</b>	<b>900 599</b>	<b>1 193 389</b>









# Årsoppgjør 2024 - TIND TEKNOLOGI AS (10.07.2025 10\_15)

Final Audit Report

2025-07-10

Created:	2025-07-10
By:	sondre jagland (sondre@ideregnskap.no)
Status:	Signed
Transaction ID:	CBJCHBCAABAA0FOhT0mjwEF4CZurB3a3jPo57oibKeVH

## "Årsoppgjør 2024 - TIND TEKNOLOGI AS (10.07.2025 10\_15)" History

-  Document created by sondre jagland (sondre@ideregnskap.no)  
2025-07-10 - 8:17:41 AM GMT
-  Document emailed to knut.ivar.gjerde@pixii.com for signature  
2025-07-10 - 8:18:09 AM GMT
-  Email viewed by knut.ivar.gjerde@pixii.com  
2025-07-10 - 10:03:12 AM GMT
-  Signer knut.ivar.gjerde@pixii.com entered name at signing as Knut Ivar Gjerde  
2025-07-10 - 10:05:42 AM GMT
-  Document e-signed by Knut Ivar Gjerde (knut.ivar.gjerde@pixii.com)  
Signature Date: 2025-07-10 - 10:05:44 AM GMT - Time Source: server
-  Agreement completed.  
2025-07-10 - 10:05:44 AM GMT

