



ÅRSREGNSKAPET FOR REGNSKAPSÅRET 2016 - GENERELL INFORMASJON

Enheten

Organisasjonsnummer: 989 031 236
Organisasjonsform: Aksjeselskap
Foretaksnavn: LURA FORSKALING AS
Forretningsadresse: Plogfabrikkvegen 30
4353 KLEPP STASJON

Regnskapsår

Årsregnskapets periode: 01.01.2016 - 31.12.2016

Konsern

Morselskap i konsern: Nei

Regnskapsregler

Regler for små foretak benyttet: Ja
Benyttet ved utarbeidelsen av årsregnskapet til selskapet: Regnskapslovens alminnelige regler

Årsregnskapet fastsatt av kompetent organ

Bekreftet av representant for selskapet: Jan Gunnar Egeland
Dato for fastsettelse av årsregnskapet: 24.01.2017

Grunnlag for avgivelse

År 2016: Årsregnskapet er elektronisk innlevert
År 2015: Tall er hentet fra elektronisk innlevert årsregnskap fra 2016

Det er ikke krav til at årsregnskapet m.v. som sendes til Regnskapsregisteret er undertegnet. Kontrollen på at dette er utført ligger hos revisor/enhetens øverste organ. Sikkerheten ivaretas ved at innsender har rolle/rettighet for innsending av årsregnskapet via Altinn, og ved at det bekreftes at årsregnskapet er fastsatt av kompetent organ.

Brønnøysundregistrene, 08.03.2021



Resultatregnskap

Beløp i: NOK	Note	2016	2015
RESULTATREGNSKAP			
Inntekter			
Salgsinntekt		1 937 343	2 798 410
Sum inntekter		1 937 343	2 798 410
Kostnader			
Varekostnad		579 966	720 919
Lønnskostnad	4	888 450	1 578 220
Avskrivning	1		
Annen driftskostnad		275 363	345 402
Sum kostnader		1 743 779	2 644 541
Driftsresultat		193 564	153 869
Finansinntekter og finanskostnader			
Annen renteinntekt		1 783	14 322
Sum finansinntekter		1 783	14 322
Annen rentekostnad		6 582	8 674
Sum finanskostnader		6 582	8 674
Netto finans		-4 799	5 648
Ordinært resultat før skattekostnad		188 765	159 517
Skattekostnad på ordinært resultat	3	47 191	43 223
Ordinært resultat etter skattekostnad		141 574	116 294
Årsresultat		141 574	116 294
Årsresultat etter minoritetsinteresser		141 574	116 294
Totalresultat		141 574	116 294
Overføringer og disponeringer			
Utbytte		90 000	150 000
Annen egenkapital		51 574	-33 706



Resultatregnskap

Beløp i: NOK	Note	2016	2015
Sum overføringer og disponeringer		141 574	116 294



Balanse

Beløp i: NOK	Note	2016	2015
BALANSE - EIENDELER			
Anleggsmidler			
Immaterielle eiendeler			
Driftsløsøre og lignende	1		
Sum anleggsmidler		0	0
Omløpsmidler			
Varer			
Fordringer			
Kundefordringer		472 893	99 654
Andre kortsiktige fordringer		47 140	60 466
Sum fordringer		520 033	160 120
Bankinnskudd, kontanter og lignende			
Bankinnskudd og kontanter	6	319 107	641 527
Sum bankinnskudd, kontanter og lignende		319 107	641 527
Sum omløpsmidler		839 140	801 647
SUM EIENDELER		839 140	801 647
BALANSE - EGENKAPITAL OG GJELD			
Egenkapital			
Innskutt egenkapital			
Aksjekapital	2	100 000	100 000
Sum innskutt egenkapital		100 000	100 000
Opptjent egenkapital			
Annen egenkapital		185 894	134 320
Sum opptjent egenkapital		185 894	134 320
Sum egenkapital		285 894	234 320



Balanse

Beløp i: NOK	Note	2016	2015
Gjeld			
Langsiktig gjeld			
Utsatt skatt			3 736
Sum avsetninger for forpliktelser			3 736
Annen langsiktig gjeld			
Sum langsiktig gjeld		0	3 736
Kortsiktig gjeld			
Leverandørgjeld		103 507	28 371
Betalbar skatt	3	50 927	44 530
Skyldig offentlige avgifter		204 653	156 785
Utbytte		90 000	150 000
Annen kortsiktig gjeld		104 159	183 905
Sum kortsiktig gjeld		553 246	563 591
Sum gjeld		553 246	567 327
SUM EGENKAPITAL OG GJELD		839 140	801 647



ÅRSBERETNING 2016
LURA FORSKALING A/S

Virksomhetsområdet til Lura Forskaling AS er forskaling og støping, med lokalisering på Sandnes.

Fortsatt drift forutsetningen er lagt til grunn ved utarbeidelsen av regnskapet.

Selskapet har pr. 31.12.2016 totalt 3 ansatte. Alle menn. Selskapet tilstreber at kvinner og menn skal behandles likt ved ansettelser og avlønning. Det er ikke iverksatt eller planlagt spesielle tiltak vedrørende likestilling.

Arbeidsmiljøet anses som godt. Det har vært ubetydelig sykefravær siste år. Det har ikke blitt rapportert om skader eller ulykker på arbeidsplassen.

Virksomhetens bransje medfører verken forurensning eller utslipp som kan være til skade for det ytre miljø.

Styret mener at årsregnskapet gir et rettvise bilde av Lura Forskaling AS eiendeler og gjeld, finansielle stilling og resultat.

Sandnes, den 24.01.2017

Jan G. Egeland *Bjørn R. Løland* *J. I. Flørli*
Jan Gunnar Egeland Bjørn Reidar Løland John Inge Flørli
Styrets leder Styremedlem Styremedlem
Daglig leder

**Lura Forskaling AS**

Driftsinntekter og driftskostnader	Note	2016	2015
Salgsinntekt		1 937 343	2 798 410
Sum driftsinntekter		<u>1 937 343</u>	<u>2 798 410</u>
Varekostnad		579 966	720 919
Lønnskostnad	4	888 450	1 578 220
Annen driftskostnad		275 363	345 402
Sum driftskostnader		<u>1 743 779</u>	<u>2 644 541</u>
Driftsresultat		<u>193 564</u>	<u>153 869</u>
Finansinntekter og finanskostnader			
Renteinntekt		1 783	14 322
Rentekostnad		6 582	8 674
Resultat av finansposter		<u>-4 799</u>	<u>5 648</u>
Ordinært resultat før skattekostnad		<u>188 765</u>	<u>159 517</u>
Skattekostnad på ordinært resultat	3	47 191	43 223
Årsresultat		<u>141 574</u>	<u>116 294</u>
Overføringer			
Utbytte		90 000	150 000
Annen egenkapital		51 574	-33 706
Sum overføringer		<u>141 574</u>	<u>116 294</u>



Lura Forskaling AS

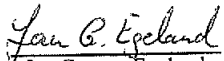
EIENDELER	Note	2016	2015
Anleggsmidler			
Varige driftsmidler			
Omløpsmidler			
Fordringer			
Kundefordringer		472 893	99 654
Andre kortsiktige fordringer		47 140	60 466
Sum fordringer		<u>520 033</u>	<u>160 120</u>
Bankinnskudd og kontanter	6	<u>319 107</u>	<u>641 527</u>
Sum omløpsmidler		<u>839 140</u>	<u>801 647</u>
SUM EIENDELER		<u>839 140</u>	<u>801 647</u>

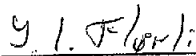



Lura Forskaling AS

EGENKAPITAL OG GJELD	Note	2016	2015
Egenkapital			
Innskutt egenkapital			
Aksjekapital	2	100 000	100 000
Sum innskutt egenkapital		<u>100 000</u>	<u>100 000</u>
Opptjent egenkapital			
Annen egenkapital		185 894	134 320
Sum opptjent egenkapital		<u>185 894</u>	<u>134 320</u>
Sum egenkapital		<u>285 894</u>	<u>234 320</u>
Gjeld			
Avsetning for forpliktelser			
Utsatt skatt		0	3 736
Sum avsetning for forpliktelser		<u>0</u>	<u>3 736</u>
Annen langsiktig gjeld			
Kortsiktig gjeld			
Leverandørgjeld		103 507	28 371
Betalbar skatt	3	50 927	44 530
Skyldig offentlige avgifter		204 653	156 785
Utbytte		90 000	150 000
Annen kortsiktig gjeld		104 159	183 905
Sum kortsiktig gjeld		<u>553 246</u>	<u>563 591</u>
Sum gjeld		<u>553 246</u>	<u>567 327</u>
SUM EGENKAPITAL OG GJELD		<u>839 140</u>	<u>801 647</u>

Sandnes, 24.01.2017
Styret i Lura Forskaling AS


Jan Gunnar Egeland
Daglig leder / styrets leder


John Inge Flørli
Styremedlem


Bjørn Reidar Løland
Styremedlem



Lura Forskaling A/S Noter til regnskapet for 2016

Regnskapsprinsipper

Årsregnskapet er satt opp i samsvar med regnskapsloven og god regnskapskikk for små foretak. Selskapet har overtatt driften til det tidligere morselskapet Lura Forskaling AS. Nå J G E Invest AS

a) Driftsinntekter

Inntektsføring ved salg av varer skjer på leveringstidspunktet. Tjenester inntektsføres etter hvert som de leveres.

b) Omløpsmidler/Kortsiktig gjeld

Omløpsmidler og kortsiktig gjeld omfatter normalt poster som forfaller til betaling innen ett år etter balansedagen, samt poster som knytter seg til varekretsløpet. Omløpsmidler vurderes til laveste verdi av anskaffelseskost og antatt virkelig verdi.

c) Anleggsmidler

Anleggsmidler omfatter eiendeler bestemt til varig eie og bruk. Anleggsmidler er vurdert til anskaffelseskost. Varige driftsmidler balanseføres og avskrives over driftsmidlets økonomiske levetid.

d) Varelager

Gjelder arbeid under utførelse er vurdert til direkte materialer og lønn.

e) Fordringer

Kundefordringer og andre fordringer er oppført til pålydende.

f) Skatt

Skattekostnaden i resultatregnskapet omfatter periodens betalbare skatt.

Note 1 Anleggsmidler

Type anleggsmiddel	Driftsløsure og lignende
Anskaffelseskost 1.1.16	468 443
Tilgang	
Avgang	
Anskaffelseskost 31.12.16	468 443
Akkumulerte avskrivninger 31.12.16	468 443
Balansført verdi pr. 31.12.16	0
Årets avskrivninger	0

Note 2 Antall aksjer, aksjeeiere m.v.

Aksjekapital	Antall	Pålydende	Bokført
A-aksjer	1000	100	100000
Aksjeeiere:			
Jan Gunnar Egeland	334		
John Inge Flørit	333		
B R L Invest AS	333		



Note 3 Skatt

	2016	2015
Årets skattekostnad fordeler seg på:		
Betalbar skatt	50 927	44 530
Utsatt skatt	-3 736	-1 307
Rest fra tidligere år		
Sum skattekostnad	<u>47 191</u>	<u>43 233</u>
Beregning av årets skattegrunnlag		
Resultat før skattekostnad	188 765	159 517
Permanente forskjeller	0	1 674
Endring i midlertidige forskjeller	14 944	3 736
Årets skattegrunnlag	<u>203 709</u>	<u>164 927</u>
27 % betalbar skatt	<u>50 927</u>	<u>44 530</u>

Note 4 Lønnskostnader

	2015	2014
Lønnskostnader		
Lønn	714 305	1 318 654
Arbeidsgiveravgift	112 060	197 427
OTP	62 085	62 239
Lønnskudd og refusjoner	0	0
Andre lønnsrelaterte ytelser	0	0
Sum	<u>888 450</u>	<u>1 578 220</u>

Gjennomsnittlig antall ansatte har i løpet av 2015 vært 3 stk.

Note 5 Ytelser/godtgjørelser til daglig leder, styret og revisor

	2015
Lønn og andre ytelser daglig leder	152 754
Styre	0
Honorar revisor revisjon	6 000

Selskapet har etablert obligatorisk tjenestepensjonsordning for de ansatte og har innbetalt kr. 62 085 i 2016.

Note 6 Bankinnskudd og kontanter

Herav bundne midler til skattetrekk kr. 87 142