



## ÅRSREGNSKAPET FOR REGNSKAPSÅRET 2020 - GENERELL INFORMASJON

### Enheten

Organisasjonsnummer: 989 223 135  
Organisasjonsform: Aksjeselskap  
Foretaksnavn: MINGUS INVEST AS  
Forretningsadresse: Havnegata 3  
1555 SON

### Regnskapsår

Årsregnskapets periode: 01.01.2020 - 31.12.2020

### Konsern

Morselskap i konsern: Nei

### Regnskapsregler

Regler for små foretak benyttet: Ja  
Benyttet ved utarbeidelsen av årsregnskapet til selskapet: Regnskapslovens alminnelige regler

### Årsregnskapet fastsatt av kompetent organ

Bekreftet av representant for selskapet: Gunnar Stumo  
Dato for fastsettelse av årsregnskapet: 26.02.2021

### Grunnlag for avgivelse

År 2020: Årsregnskapet er elektronisk innlevert  
År 2019: Tall er hentet fra elektronisk innlevert årsregnskap fra 2020

*Det er ikke krav til at årsregnskapet m.v. som sendes til Regnskapsregisteret er undertegnet. Kontrollen på at dette er utført ligger hos revisor/enhetens øverste organ. Sikkerheten ivaretas ved at innsender har rolle/rettighet for innsending av årsregnskapet via Altinn, og ved at det bekreftes at årsregnskapet er fastsatt av kompetent organ.*

Brønnøysundregistrene, 20.07.2022



## Resultatregnskap

Beløp i: NOK	Note	2020	2019
<b>RESULTATREGNSKAP</b>			
<b>Kostnader</b>			
Annen driftskostnad	2	111 705	80 012
<b>Sum kostnader</b>		<b>111 705</b>	<b>80 012</b>
<b>Driftsresultat</b>		<b>-111 705</b>	<b>-80 012</b>
<b>Finansinntekter og finanskostnader</b>			
Annen renteinntekt		38 233	121 787
Annen finansinntekt	4	86 432	65 284
Verdiøkning markedsbaserte omløpsmidler	4	126 828	231 865
<b>Sum finansinntekter</b>		<b>251 493</b>	<b>418 936</b>
Verdireduksjon markedsbaserte omløpsmidler	4		
Annen finanskostnad		6 757	1 995 409
<b>Sum finanskostnader</b>		<b>6 757</b>	<b>1 995 409</b>
<b>Netto finans</b>		<b>244 736</b>	<b>-1 576 474</b>
<b>Ordinært resultat før skattekostnad</b>		<b>133 030</b>	<b>-1 656 485</b>
Skattekostnad på ordinært resultat	3		
<b>Ordinært resultat etter skattekostnad</b>		<b>133 030</b>	<b>-1 656 485</b>
<b>Årsresultat</b>		<b>133 030</b>	<b>-1 656 485</b>
<b>Årsresultat etter minoritetsinteresser</b>		<b>133 030</b>	<b>-1 656 485</b>
<b>Totalresultat</b>		<b>133 030</b>	<b>-1 656 485</b>
<b>Overføringer og disponeringer</b>			
Avsatt til annen egenkapital		133 030	-1 656 485
<b>Sum overføringer og disponeringer</b>	6	<b>133 030</b>	<b>-1 656 485</b>



### Balanse

Beløp i: NOK	Note	2020	2019
<b>BALANSE - EIENDELER</b>			
<b>Anleggsmidler</b>			
<b>Immaterielle eiendeler</b>			
Utsatt skattefordel	3		
<b>Sum anleggsmidler</b>		<b>0</b>	<b>0</b>
<b>Omløpsmidler</b>			
<b>Varer</b>			
<b>Fordringer</b>			
Andre kortsiktige fordringer	2	27 557	19 658
<b>Sum fordringer</b>		<b>27 557</b>	<b>19 658</b>
<b>Investeringer</b>			
Markedsbaserte aksjer	4		
Markedsbaserte obligasjoner	4		
Andre markedsbaserte finansielle instrumenter	4		
Andre finansielle instrumenter	4	5 036 098	4 854 695
<b>Sum investeringer</b>		<b>5 036 098</b>	<b>4 854 695</b>
<b>Bankinnskudd, kontanter og lignende</b>			
Bankinnskudd, kontanter o.l.		935 888	1 016 705
<b>Sum bankinnskudd, kontanter og lignende</b>		<b>935 888</b>	<b>1 016 705</b>
<b>Sum omløpsmidler</b>		<b>5 999 543</b>	<b>5 891 058</b>
<b>SUM EIENDELER</b>		<b>5 999 543</b>	<b>5 891 058</b>
<b>BALANSE - EGENKAPITAL OG GJELD</b>			
<b>Egenkapital</b>			
<b>Innskutt egenkapital</b>			
Aksjekapital	5, 6	100 000	100 000
Beholdning av egne aksjer	5		



## Balanse

<b>Beløp i: NOK</b>	<b>Note</b>	<b>2020</b>	<b>2019</b>
Overkurs	6		
<b>Sum innskutt egenkapital</b>		<b>100 000</b>	<b>100 000</b>
<b>Opptjent egenkapital</b>			
Annen egenkapital	6	5 899 543	5 766 513
<b>Sum opptjent egenkapital</b>		<b>5 899 543</b>	<b>5 766 513</b>
<b>Sum egenkapital</b>		<b>5 999 543</b>	<b>5 866 513</b>
<b>Gjeld</b>			
<b>Langsiktig gjeld</b>			
Utsatt skatt	3		
<b>Annen langsiktig gjeld</b>			
<b>Sum langsiktig gjeld</b>		<b>0</b>	<b>0</b>
<b>Kortsiktig gjeld</b>			
Betalbar skatt	3		
Utbytte	6		
Annen kortsiktig gjeld	2		24 545
<b>Sum kortsiktig gjeld</b>			<b>24 545</b>
<b>Sum gjeld</b>		<b>0</b>	<b>24 545</b>
<b>SUM EGENKAPITAL OG GJELD</b>		<b>5 999 543</b>	<b>5 891 058</b>



## Mingus Invest AS

### TIL GENERALFORSAMLINGS PROTOKOLLEN

Den 26 februar 2021 ble det avholdt ordinær generalforsamling for 2020 i firma Mingus Invest AS .

Tilstede var:

Gunnar Leonard Stumo som representerte 100% av aksjene

100% av aksjekapitalen var således representert.

Det fremkom ingen innsigelser til innkallelsen. Til å undertegne protokollen ble valgt Gunnar Leonard Stumo.

Følgende saker forelå til behandling:

#### 1. Selskapets årsoppgjør

Generalforsamlingen godkjente årsoppgjøret slik det var foreslått av styret.


#### 2. Styre

Det sittende styret ble gjenvalgt.

Andre saker var ikke på dagsordenen. Protokollen ble opplest og godkjent.

Møtet ble deretter hevet.

Oslo, 26 februar 2021



---

Gunnar Leonard Stumo




**Årsregnskap 2020**  
**Mingus Invest AS**



## Resultatregnskap

Mingus Invest AS

	Note	2020	2019
<b>Driftsinntekter og driftskostnader</b>			
Annen driftskostnad	2	111 705	80 012
Sum driftskostnader		<u>111 705</u>	<u>80 012</u>
Driftsresultat		<u>-111 705</u>	<u>-80 012</u>
<b>Finansinntekter og finanskostnader</b>			
Annen renteinntekt		38 233	121 787
Annen finansinntekt	4	86 432	65 284
Verdiøkning markedsbaserte omløpsmidler	4	126 828	231 865
Annen finanskostnad		6 757	1 995 409
Resultat av finansposter		<u>244 736</u>	<u>-1 576 474</u>
Ordinært resultat før skattekostnad		<u>133 030</u>	<u>-1 656 485</u>
Årsresultat		<u>133 030</u>	<u>-1 656 485</u>
<b>Overføringer</b>			
Avsatt til annen egenkapital		133 030	-1 656 485
Sum overføringer	6	<u>133 030</u>	<u>-1 656 485</u>

  
Mingus Invest AS



**Balanse**  
Mingus Invest AS

	Note	2020	2019
<b>Eiendeler</b>			
<b>Omløpsmidler</b>			
<i>Fordringer</i>			
Andre kortsiktige fordringer	2	27 557	19 658
<b>Sum fordringer</b>		<u>27 557</u>	<u>19 658</u>
<i>Investeringer</i>			
Andre finansielle instrumenter	4	5 036 098	4 854 695
<b>Sum investeringer</b>		<u>5 036 098</u>	<u>4 854 695</u>
<i>Bankinnskudd, kontanter o.l</i>			
Bankinnskudd, kontanter o.l.		935 888	1 016 705
<b>Sum bankinnskudd, kontanter o.l</b>		<u>935 888</u>	<u>1 016 705</u>
<b>Sum omløpsmidler</b>		<u>5 999 543</u>	<u>5 891 058</u>
<b>Sum eiendeler</b>		<u>5 999 543</u>	<u>5 891 058</u>


  
Mingus Invest AS



**Balanse**  
Mingus Invest AS

	Note	2020	2019
<b>Egenkapital og gjeld</b>			
<b>Egenkapital</b>			
<i>Innskutt egenkapital</i>			
Aksjekapital	5, 6	100 000	100 000
<b>Sum innskutt egenkapital</b>		<u>100 000</u>	<u>100 000</u>
<i>Opptjent egenkapital</i>			
Annen egenkapital	6	5 899 543	5 766 513
<b>Sum opptjent egenkapital</b>		<u>5 899 543</u>	<u>5 766 513</u>
<b>Sum egenkapital</b>		<u>5 999 543</u>	<u>5 866 513</u>
<b>Gjeld</b>			
<i>Kortsiktig gjeld</i>			
Annen kortsiktig gjeld	2	0	24 545
<b>Sum kortsiktig gjeld</b>		<u>0</u>	<u>24 545</u>
<b>Sum gjeld</b>		<u>0</u>	<u>24 545</u>
<b>Sum egenkapital og gjeld</b>		<u>5 999 543</u>	<u>5 891 058</u>

Son, 26.02.2021  
Styret i Mingus Invest AS

  
Gunnar Stumo  
Enestyre/Daglig leder



## Noter til regnskapet 2020

### Regnskapsprinsipper

Årsregnskapet er satt opp i samsvar med regnskapsloven og god regnskapsskikk for små foretak. Forutsetningen om fortsatt drift er lagt til grunn ved utarbeidelsen.

### Klassifisering og vurdering av balanseposter

Eiendeler bestemt til varig eie eller bruk er klassifisert som anleggsmidler. Anleggsmidler er vurdert til anskaffelseskost. Omløpsmidler og kortsiktig gjeld omfatter normalt poster som forfaller til betaling innen ett år etter balansedagen, samt poster som knytter seg til varekretsløpet. Omløpsmidler vurderes til laveste verdi av anskaffelseskost og antatt virkelig verdi. Fordringer klassifiseres som omløpsmidler hvis de skal tilbakebetales i løpet av ett år. For gjeld er analoge kriterier lagt til grunn. Første års avdrag på langsiktige fordringer og langsiktig gjeld klassifiseres likevel ikke som omløpsmiddel og kortsiktig gjeld. Enkelte poster er vurdert etter andre regler. Postene det gjelder vil være blant de postene som omhandles nedenfor.

### Kortsiktige investeringer i børsnoterte aksjer

For kortsiktige investeringer i børsnoterte aksjer og andre finansielle instrumenter brukes markedsverdi prinsippet. Verdien i balansen tilsvarer markedsverdien av investeringene pr. 31.12. Mottatte utdelinger, og realiserte og urealiserte gevinster/tap, resultatføres som finansposter.

### Skatt

Skattekostnaden i resultatregnskapet omfatter både periodens betalbare skatt og endring i utsatt skatt. Utsatt skatt beregnes med 22 % på grunnlag av de midlertidige forskjeller som eksisterer mellom regnskapsmessige og skattemessige verdier, samt eventuelt ligningsmessig underskudd til fremføring ved utgangen av regnskapsåret. Skatteøkende og skattereduserende midlertidige forskjeller som reverserer eller kan reversere i samme periode er utlignet og nettoført.

Netto utsatt skattefordel balanseføres ikke, i samsvar med unntaksreglene for små foretak.

### Note 2 Lønnskostnader, ingen ansatte

Det er ikke utbetalt ytelser til styret eller ledende personer i 2020.

Det er ikke gitt lån/sikkerhetsstillelse til daglig leder, styrets leder eller andre nærstående parter. Daglig leder har en gjeld på kr 7 899 til selskapet pr 31.12.

### OTP

Selskapet har ingen ansatte og er følgelig ikke pliktet å til å ha tjenestepensjonsordning etter lov om obligatorisk tjenestepensjon.



## Noter til regnskapet 2020

### Note 3 Skatt

Årets skattekostnad	2020	2019
Resultatført skatt på ordinært resultat:		
Betalbar skatt	0	0
Endring i utsatt skattefordel	0	0
Skattekostnad ordinært resultat	0	0
Skattepliktig inntekt:		
Ordinært resultat før skatt	133 030	-1 656 485
Permanente forskjeller	-213 260	-306 084
Endring i midlertidige forskjeller	-5 605	-7 006
Skattepliktig inntekt	-85 835	-1 969 575
Betalbar skatt i balansen:		
Betalbar skatt på årets resultat	0	0
Sum betalbar skatt i balansen	0	0

Skatteeffekten av midlertidige forskjeller og underskudd til fremføring som har gitt opphav til utsatt skatt og utsatte skattefordeler, spesifisert på typer av midlertidige forskjeller

	2020	2019	Endring
Gevinst - og tapskonto	-22 421	-28 026	-5 605
Sum	-22 421	-28 026	-5 605
Akkumulert fremførbart underskudd	-4 803 363	-4 717 528	85 835
Inngår ikke i beregningen av utsatt skatt	4 825 784	4 745 554	-80 230
Utsatt skattefordel (22 %)	0	0	0

I henhold til God regnskapsskikk for små foretak balanseføres ikke utsatt skattefordel.

### Note 4 Markedsbaserte verdipapirer

Selskap	Anskaffelses kost	verdiendring	Virkelig verdi
Allegro kapitalforvaltning aktiv	4 574 191	461 908	5 036 099
Sum	4 574 191	461 908	5 036 099



## Noter til regnskapet 2020

### Note 5 Aksjonærer

Aksjekapitalen i Mingus Invest AS pr. 31.12 består av:

	Antall	Pålydende	Bokført
Ordinære aksjer	100	1 000,0	100 000
Sum	100		100 000

### Eierstruktur

De største aksjonærene i % pr. 31.12 var:

	Ordinære	Eierandel	Stemmeandel
Gunnar Stumo	100	100,0	100,0

Aksjer og opsjoner eiet av medlemmer i styret og daglig leder:

Navn	Verv	Ordinære
Gunnar Stumo	Enestyre/Daglig leder	100
Totalt antall aksjer		100

### Note 6 Egenkapital

	Aksjekapital	Annen egenkapital	Sum egenkapital
Pr. 01.01	100 000	5 766 513	5 866 513
Årets resultat		133 030	133 030
Pr 31.12	100 000	5 899 543	5 999 543

### Note 7 Hendelser etter balansedagen og fortsatt drift

Koronapandemien har ikke hatt vesentlig betydning for årsregnskapet for 2020 og styret forventer ingen vesentlig påvirkning for selskapet fremover.

Regnskapet er derfor avlagt under forutsetning om fortsatt drift.



## Resultatregnskap

### Mingus Invest AS

	Note	2020	2019
<b>Driftsinntekter og driftskostnader</b>			
Annen driftskostnad	2	111 705	80 012
<b>Sum driftskostnader</b>		<b>111 705</b>	<b>80 012</b>
<b>Driftsresultat</b>		<b>-111 705</b>	<b>-80 012</b>
<b>Finansinntekter og finanskostnader</b>			
Annen renteinntekt		38 233	121 787
Annen finansinntekt	4	86 432	65 284
Verdiøkning markedsbaserte omløpsmidler	4	126 828	231 865
Annen finanskostnad		6 757	1 995 409
<b>Resultat av finansposter</b>		<b>244 736</b>	<b>-1 576 474</b>
<b>Ordinært resultat før skattekostnad</b>		<b>133 030</b>	<b>-1 656 485</b>
<b>Årsresultat</b>		<b>133 030</b>	<b>-1 656 485</b>
<b>Overføringer</b>			
Avsatt til annen egenkapital		133 030	-1 656 485
<b>Sum overføringer</b>	6	<b>133 030</b>	<b>-1 656 485</b>