



## ÅRSREGNSKAPET FOR REGNSKAPSÅRET 2018 - GENERELL INFORMASJON

### Enheten

Organisasjonsnummer: 985 505 349  
Organisasjonsform: Aksjeselskap  
Foretaksnavn: ROXEL TEKNISKE AS  
Forretningsadresse: Kanalvegen 2  
4033 STAVANGER

### Regnskapsår

Årsregnskapets periode: 01.01.2018 - 31.12.2018

### Konsern

Morselskap i konsern: Nei

### Regnskapsregler

Regler for små foretak benyttet: Ja  
Benyttet ved utarbeidelsen av årsregnskapet til selskapet: Regnskapslovens alminnelige regler

### Årsregnskapet fastsatt av kompetent organ

Bekreftet av representant for selskapet: Gaute Bergeland  
Dato for fastsettelse av årsregnskapet: 26.06.2019

### Grunnlag for avgivelse

År 2018: Årsregnskapet er elektronisk innlevert  
År 2017: Tall er hentet fra elektronisk innlevert årsregnskap fra 2018

*Det er ikke krav til at årsregnskapet m.v. som sendes til Regnskapsregisteret er undertegnet. Kontrollen på at dette er utført ligger hos revisor/enhetens øverste organ. Sikkerheten ivaretas ved at innsender har rolle/rettighet for innsending av årsregnskapet via Altinn, og ved at det bekreftes at årsregnskapet er fastsatt av kompetent organ.*

Brønnøysundregistrene, 03.05.2020



## Resultatregnskap

Beløp i: NOK	Note	2018	2017
<b>RESULTATREGNSKAP</b>			
<b>Inntekter</b>			
Salgsinntekt	4, 5	321 596 435	240 682 515
Annen driftsinntekt	4	222 327	350 000
<b>Sum inntekter</b>	4	<b>321 818 762</b>	<b>241 032 515</b>
<b>Kostnader</b>			
Varekostnad	5	220 397 171	164 996 362
Lønnskostnad	3	95 919 211	61 089 755
Avskrivning på varige driftsmidler og immaterielle eiendeler	2	1 257 900	1 104 863
Annen driftskostnad	3, 9	34 000 590	16 899 336
<b>Sum kostnader</b>		<b>351 574 872</b>	<b>244 090 315</b>
<b>Driftsresultat</b>		<b>-29 756 110</b>	<b>-3 057 800</b>
<b>Finansinntekter og finanskostnader</b>			
Annen renteinntekt		11 547	49 506
<b>Sum finansinntekter</b>		<b>11 547</b>	<b>49 506</b>
Annen rentekostnad		1 074 313	238 541
<b>Sum finanskostnader</b>		<b>1 074 313</b>	<b>238 541</b>
<b>Netto finans</b>		<b>-1 062 766</b>	<b>-189 036</b>
<b>Ordinært resultat før skattekostnad</b>		<b>-30 818 876</b>	<b>-3 246 836</b>
Skattekostnad på ordinært resultat	7	-6 701 068	-718 590
<b>Ordinært resultat etter skattekostnad</b>		<b>-24 117 808</b>	<b>-2 528 246</b>
<b>Årsresultat</b>		<b>-24 117 808</b>	<b>-2 528 246</b>
<b>Årsresultat etter minoritetsinteresser</b>		<b>-24 117 808</b>	<b>-2 528 246</b>
<b>Totalresultat</b>		<b>-24 117 808</b>	<b>-2 528 246</b>
<b>Overføringer og disponeringer</b>			
Utbytte	13		



## Resultatregnskap

<b>Beløp i: NOK</b>	<b>Note</b>	<b>2018</b>	<b>2017</b>
Konsernbidrag	13, 13		
Udekket tap	13, 13		
Overføringer til/fra annen egenkapital	13, 13	-24 117 808	-2 528 246
<b>Sum overføringer og disponeringer</b>		<b>-24 117 808</b>	<b>-2 528 246</b>



## Balanse

Beløp i: NOK	Note	2018	2017
<b>BALANSE - EIENDELER</b>			
<b>Anleggsmidler</b>			
<b>Immaterielle eiendeler</b>			
Utsatt skattefordel	7	7 832 590	1 131 522
<b>Sum immaterielle eiendeler</b>		<b>7 832 590</b>	<b>1 131 522</b>
<b>Varige driftsmidler</b>			
Tomter, bygninger og annen fast eiendom	11		
Maskiner og anlegg	2, 11		
Skip, rigger, fly og lignende	11		
Driftsløsøre, inventar, verktøy, kontormaskiner og lignende	2, 11	3 442 919	1 427 434
<b>Sum varige driftsmidler</b>		<b>3 442 919</b>	<b>1 427 434</b>
<b>Finansielle anleggsmidler</b>			
Lån til foretak i samme konsern	6		
<b>Sum anleggsmidler</b>		<b>11 275 509</b>	<b>2 558 956</b>
<b>Omløpsmidler</b>			
<b>Varer</b>			
Varer	11, 12	3 020 827	1 875 038
<b>Sum varer</b>		<b>3 020 827</b>	<b>1 875 038</b>
<b>Fordringer</b>			
Kundefordringer	5, 6, 11, 6	59 427 650	51 959 481
Andre fordringer		16 034 692	9 865 124
<b>Sum fordringer</b>		<b>75 462 342</b>	<b>61 824 604</b>
<b>Bankinnskudd, kontanter og lignende</b>			
Bankinnskudd, kontanter og lignende	8	10 724 598	2 345 849
<b>Sum bankinnskudd, kontanter og lignende</b>		<b>10 724 598</b>	<b>2 345 849</b>
<b>Sum omløpsmidler</b>		<b>89 207 766</b>	<b>66 045 491</b>
<b>SUM EIENDELER</b>		<b>100 483 275</b>	<b>68 604 447</b>



## Balanse

Beløp i: NOK	Note	2018	2017
<b>BALANSE - EGENKAPITAL OG GJELD</b>			
<b>Egenkapital</b>			
<b>Innskutt egenkapital</b>			
Selskapskapital	10, 13	104 800	104 800
Beholdning av egne aksjer	10		
Overkurs	13	70 200	70 200
<b>Sum innskutt egenkapital</b>		<b>175 000</b>	<b>175 000</b>
<b>Opptjent egenkapital</b>			
Annen egenkapital	13	41 247	7 559 055
<b>Sum opptjent egenkapital</b>		<b>41 247</b>	<b>7 559 055</b>
<b>Sum egenkapital</b>		<b>216 247</b>	<b>7 734 055</b>
<b>Gjeld</b>			
<b>Langsiktig gjeld</b>			
Utsatt skatt	7		
<b>Annen langsiktig gjeld</b>			
Gjeld til kredittinstitusjoner	11	5 039 260	211 060
<b>Sum annen langsiktig gjeld</b>		<b>5 039 260</b>	<b>211 060</b>
<b>Sum langsiktig gjeld</b>		<b>5 039 260</b>	<b>211 060</b>
<b>Kortsiktig gjeld</b>			
Gjeld til kredittinstitusjoner	11	21 667 194	15 989 199
Leverandørgjeld	6	36 826 311	31 468 456
Betalbar skatt	7		
Skyldige offentlige avgifter		9 249 786	5 525 388
Utbytte	6, 13		
Kortsiktig konserngjeld	6		2 000 000
Annen kortsiktig gjeld	5	27 484 477	5 676 288
<b>Sum kortsiktig gjeld</b>		<b>95 227 768</b>	<b>60 659 332</b>
<b>Sum gjeld</b>		<b>100 267 029</b>	<b>60 870 392</b>



## Balanse

<b>Beløp i: NOK</b>	<b>Note</b>	<b>2018</b>	<b>2017</b>
<b>SUM EGENKAPITAL OG GJELD</b>		<b>100 483 275</b>	<b>68 604 447</b>



# Årsregnskap 2018 Roxel Tekniske AS

---

Organisasjonsnr: 985 505 349



## Resultatregnskap

### Roxel Tekniske AS

Driftsinntekter og driftskostnader	Note	2018	2017
Salgsinntekt	4, 5	321 596 435	240 682 515
Annen driftsinntekt	4	222 327	350 000
<b>Sum driftsinntekter</b>	<b>4</b>	<b><u>321 818 762</u></b>	<b><u>241 032 515</u></b>
Varekostnad	5	220 397 171	164 996 362
Lønnskostnad	3	95 919 211	61 089 755
Avskrivning av driftsmidler og immaterielle eiendeler	2	1 257 900	1 104 863
Annen driftskostnad	3, 9	34 000 590	16 899 336
<b>Sum driftskostnader</b>		<b><u>351 574 872</u></b>	<b><u>244 090 315</u></b>
<b>Driftsresultat</b>		<b><u>-29 756 110</u></b>	<b><u>-3 057 800</u></b>
<b>Finansinntekter og finanskostnader</b>			
Annen renteinntekt		11 547	49 506
Annen rentekostnad		1 074 313	238 541
<b>Resultat av finansposter</b>		<b><u>-1 062 766</u></b>	<b><u>-189 036</u></b>
<b>Ordinært resultat før skattekostnad</b>		<b><u>-30 818 876</u></b>	<b><u>-3 246 836</u></b>
Skattekostnad på ordinært resultat	7	-6 701 068	-718 590
<b>Årsresultat</b>		<b><u>-24 117 808</u></b>	<b><u>-2 528 246</u></b>
<b>Overføringer</b>			
Overført fra annen egenkapital	13	24 117 808	2 528 246
<b>Sum overføringer</b>		<b><u>-24 117 808</u></b>	<b><u>-2 528 246</u></b>



## Balanse Roxel Tekniske AS

Eiendeler	Note	2018	2017
<b>Anleggsmidler</b>			
<i>Immaterielle eiendeler</i>			
Utsatt skattefordel	7	7 832 590	1 131 522
<b>Sum immaterielle eiendeler</b>		<b>7 832 590</b>	<b>1 131 522</b>
<i>Varige driftsmidler</i>			
Driftsløsøre, inventar o.a. utstyr	2, 11	3 442 919	1 427 434
<b>Sum varige driftsmidler</b>		<b>3 442 919</b>	<b>1 427 434</b>
<b>Sum anleggsmidler</b>		<b>11 275 509</b>	<b>2 558 956</b>
<b>Omløpsmidler</b>			
<i>Varer</i>			
Lager av varer og annen beholdning	11, 12	3 020 827	1 875 038
<b>Sum varer</b>		<b>3 020 827</b>	<b>1 875 038</b>
<i>Fordringer</i>			
Kundefordringer	5, 6, 11	47 166 209	47 685 177
Kundefordringer på selskap i samme konsern	6	12 261 440	4 274 304
Andre kortsiktige fordringer		16 034 692	9 865 124
<b>Sum fordringer</b>		<b>75 462 342</b>	<b>61 824 604</b>
<i>Bankinnskudd, kontanter o.l</i>			
Bankinnskudd, kontanter o.l.	8	10 724 598	2 345 849
<b>Sum bankinnskudd, kontanter o.l</b>		<b>10 724 598</b>	<b>2 345 849</b>
<b>Sum omløpsmidler</b>		<b>89 207 766</b>	<b>66 045 491</b>
<b>Sum eiendeler</b>		<b>100 483 275</b>	<b>68 604 447</b>



## Balanse

### Roxel Tekniske AS

Egenkapital og gjeld	Note	2018	2017
<b>Egenkapital</b>			
<i>Innskutt egenkapital</i>			
Aksjekapital	10, 13	104 800	104 800
Overkurs	13	70 200	70 200
<b>Sum innskutt egenkapital</b>		<b>175 000</b>	<b>175 000</b>
<i>Opptjent egenkapital</i>			
Annen egenkapital	13	41 247	7 559 055
<b>Sum opptjent egenkapital</b>		<b>41 247</b>	<b>7 559 055</b>
<b>Sum egenkapital</b>		<b>216 247</b>	<b>7 734 055</b>
<b>Gjeld</b>			
<i>Annen langsiktig gjeld</i>			
Gjeld til kredittinstitusjoner	11	5 039 260	211 060
<b>Sum annen langsiktig gjeld</b>		<b>5 039 260</b>	<b>211 060</b>
<i>Kortsiktig gjeld</i>			
Gjeld til kredittinstitusjoner	11	21 667 194	15 989 199
Leverandørgjeld	6	36 826 311	31 468 456
Skyldig offentlige avgifter		9 249 786	5 525 388
Kortsiktig konserngjeld	6	0	2 000 000
Annen kortsiktig gjeld	5	27 484 477	5 676 288
<b>Sum kortsiktig gjeld</b>		<b>95 227 768</b>	<b>60 659 332</b>
<b>Sum gjeld</b>		<b>100 267 029</b>	<b>60 870 392</b>
<b>Sum egenkapital og gjeld</b>		<b>100 483 275</b>	<b>68 604 447</b>

Stavanger, den 26. juni 2019

Styret i Roxel Tekniske AS

\_\_\_\_\_  
Dag Øyvind Meling  
styreleder

\_\_\_\_\_  
Sigve Sandvik  
styremedlem

\_\_\_\_\_  
Trond Ferkingstad  
styremedlem

\_\_\_\_\_  
Gaute Bergeland  
Daglig leder



## Indirekte kontantstrøm

### Roxel Tekniske AS

Kontantstrømmer fra operasjonelle aktiviteter	Note	2018	2017
Resultat før skattekostnad		-30 818 876	-3 246 836
Tap/gevinst ved salg av anleggsmidler		21 036	-237 537
Ordinære avskrivninger		1 257 900	1 104 863
Endring i varelager		-1 145 789	-250 456
Endring i kundefordringer		6 812 878	11 674 621
Endring i leverandørgjeld		5 357 855	9 454 123
Endring i andre tidsavgrensningsposter, inkl. prosjekte		15 887 139	-45 454 143
<b>Netto kontantstrøm fra operasjonelle aktiviteter</b>		<b>-2 627 857</b>	<b>-26 955 365</b>
<b>Kontantstrømmer fra investeringsaktiviteter</b>			
Innbetalinger ved salg av varige driftsmidler		3 000	350 000
Utbetalinger ved kjøp av varige driftsmidler		-2 649 389	-989 661
<b>Netto kontantstrøm fra investeringsaktiviteter</b>		<b>-2 646 389</b>	<b>-639 661</b>
<b>Kontantstrømmer fra finansieringsaktiviteter</b>			
Netto endring i kassakreditt		5 677 995	15 989 199
Innbetalinger ved opptak av ny kortsiktig gjeld		7 975 000	2 000 000
Utbetalinger ved nedbetaling av langsiktig gjeld		0	-648 633
Utbetalinger av utbytte		0	-200 000
<b>Netto kontantstrøm fra finansieringsaktiviteter</b>		<b>13 652 995</b>	<b>17 140 566</b>
Netto endring i kontanter og kontantekvivalenter		8 378 749	-10 454 460
Beh. av kont. og kontantekvivalenter ved per. begynne		2 345 849	12 800 311
<b>Beh. av kont. og kontantekvivalenter ved per. slutt</b>		<b>10 724 598</b>	<b>2 345 850</b>



## Noter til regnskapet 2018

### Note 1 Regnskapsprinsipper

Årsregnskapet er satt opp i samsvar med regnskapsloven og god regnskapsskikk for øvrige foretak.

#### Bruk av estimater

Utarbeidelse av regnskap i samsvar med regnskapsloven krever bruk av estimater. Videre krever anvendelse av selskapets regnskapsprinsipper at ledelsen må utøve skjønn. Områder som i stor grad inneholder slike skjønnsmessige vurderinger, høy grad av kompleksitet, eller områder hvor forutsetninger og estimater er vesentlige for årsregnskapet, er beskrevet i notene.

#### Salgsinntekter

Inntekter ved salg av varer og tjenester vurderes til virkelig verdi av vederlaget, netto etter fradrag for merverdiavgift, returer, rabatter og andre avslag.

Salg av varer inntektsføres når risiko og kontroll i all hovedsak er overført kjøperen. Med risiko menes eiendelens gevinst og tapspotensiale mens kontroll defineres som beslutnings og råderett. Erfaringstall anvendes for å estimere og regnskapsføre avsetninger for kvantumsrabatter og retur på salgstidspunktet.

Salg av tjenester inntektsføres etter hvert som de er levert.

#### Anleggskontrakter

Arbeid under utførelse knyttet til fastpriskontrakter med lang tilvirkningstid vurderes etter løpende avregnings metode hvor inntektsføring skjer i takt med fremdriften av prosjektet. Fullføringsgraden beregnes som påløpte kostnader i prosent av forventet totalkostnad. Totalkostnaden revurderes løpende. Når kontraktens utfall ikke kan estimeres pålitelig, vil kun inntekter tilsvarende påløpte prosjektkostnader inntektsføres. For prosjekter som antas å gi tap, kostnadsføres hele det beregnede tapet umiddelbart.

#### Klassifisering og vurdering av balanseposter

Eiendeler bestemt til varig eie eller bruk er klassifisert som anleggsmidler. Anleggsmidler er vurdert til anskaffelseskost. Omløpsmidler og kortsiktig gjeld omfatter normalt poster som forfaller til betaling innen ett år etter balansedagen, samt poster som knytter seg til varekretsløpet. Omløpsmidler vurderes til laveste verdi av anskaffelseskost og antatt virkelig verdi. Fordringer klassifiseres som omløpsmidler hvis de skal tilbakebetales i løpet av ett år. For gjeld er analoge kriterier lagt til grunn. Første års avdrag på langsiktige fordringer og langsiktig gjeld klassifiseres likevel ikke som omløpsmiddel og kortsiktig gjeld. Enkelte poster er vurdert etter andre regler. Postene det gjelder vil være blant de postene som omhandles nedenfor.

#### Varige driftsmidler

Varige driftsmidler balanseføres og avskrives lineært til restverdi over driftsmidlenes forventede utnyttbare levetid. Ved endring i avskrivningsplan fordeles virkningen over gjenværende avskrivningstid ("knekkpunktmetoden"). Vedlikehold av driftsmidler kostnadsføres løpende. Påkostninger eller forbedringer tillegges driftsmidlets kostpris og avskrives i takt med driftsmidlet. Skillet mellom vedlikehold og påkostning/forbedring regnes i forhold til driftsmidlets stand ved kjøp av driftsmidlet. Tomter avskrives ikke.

Leide (leasede) driftsmidler balanseføres som driftsmidler hvis leiekontrakten anses som finansiell. Utgifter til leie av øvrige driftsmidler kostnadsføres som operasjonell. Forskuddsbetalinger balanseføres som forskuddsbetalt kostnad, og fordeles over leieperioden.

#### Nedskrivning av anleggsmidler

Ved indikasjon på at balanseført verdi av et anleggsmiddel er høyere enn virkelig verdi, foretas det test for verdifall. Testen foretas for det laveste nivå av anleggsmidler som har selvstendige kontantstrømmer. Hvis balanseført verdi er høyere enn både salgsverdi og gjenvinnbart beløp, foretas det nedskrivning til høyeste av salgsverdi og gjenvinnbart beløp. Gjenvinnbart beløp er det høyeste av netto salgsverdi og bruksverdi. Bruksverdi er nåverdi av fremtidige kontantstrømmer knyttet til eiendelen. Tidligere nedskrivninger, med unntak for nedskrivning av goodwill, reverseres hvis grunnlaget for nedskrivningen ikke lenger er til stede.

Roxel Tekniske AS



## Noter til regnskapet 2018

### Varer

Lager av innkjøpte varer er vurdert til det laveste av anskaffelseskost etter FIFO-prinsippet, og netto salgsverdi. Egentilvirkede ferdigvarer og varer under tilvirkning vurderes til variabel tilvirkningskost.

### Fordringer

Kundefordringer og andre fordringer er oppført i balansen til pålydende etter fradrag for avsetning til forventet tap. Avsetning for tap gjøres på grunnlag av individuelle vurderinger av de enkelte fordringene. I tillegg gjøres det for øvrige kundefordringer en uspesifisert avsetning for å dekke antatt tap.

### Pensjoner

Pensjonsordningene er finansiert gjennom innbetalinger til forsikringsselskap. Selskapet har innskuddsplaner.

### Innskuddsplaner

Ved innskuddsplaner betaler selskapet innskudd til et forsikringsselskap. Selskapet har ingen ytterligere betalingsforpliktelse etter at innskuddene er betalt. Innskuddene regnskapsføres som lønnskostnad. Eventuelle forskuddsbetalte innskudd balanseføres som eiendel (pensjonsmidler) i den grad innskuddet kan refunderes eller redusere framtidige innbetalinger.

### Skatt

Skattekostnaden i resultatregnskapet omfatter både periodens betalbare skatt og endring i utsatt skatt. Utsatt skatt beregnes med 22 % på grunnlag av de midlertidige forskjeller som eksisterer mellom regnskapsmessige og skattemessige verdier, samt eventuelt ligningsmessig underskudd til fremføring ved utgangen av regnskapsåret. Skatteøkende og skattereduserende midlertidige forskjeller som reverserer eller kan reversere i samme periode er utlignet og nettoført. Utsatt skatt på merverdier i forbindelse med oppkjøp av datterselskap blir ikke utlignet.

Oppføring av utsatt skattefordel på netto skattereduserende forskjeller som ikke er utlignet og underskudd til fremføring, er begrunnet med antatt fremtidig inntjening. Utsatt skattefordel som kan balanseføres og utsatt skatt er oppført netto i balansen.

### Valuta

Fordringer og gjeld i utenlandsk valuta vurderes etter kursen ved regnskapsårets slutt. Kursgevinster og kurstap knyttet til varesalg og varekjøp i utenlandsk valuta føres som salgsinntekter og varekostnad.

### Garantier, servicearbeid og reklamasjoner

Ikke opptjent inntekt som er knyttet til garanti- og servicearbeid for avsluttede prosjekter/salg vurderes til antatt kostnad for slikt arbeid. Estimater beregnes med utgangspunkt i historiske tall for servicearbeid og garanti-reparasjoner. Beløpet balanseføres under annen kortsiktig gjeld og inntektsføres lineært over garanti- og serviceperioden.

### Kontantstrømoppstilling

Kontantstrømoppstillingen utarbeides etter den indirekte metoden. Kontanter og kontantekvivalenter omfatter kontanter, bankinnskudd and andre kortsiktige, likvide plasseringer som umiddelbart og med uvesentlig kursrisiko kan konverteres til kjente kontantbeløp og med gjenværende løpetid mindre enn tre måneder fra anskaffelsesdato.



## Noter til regnskapet 2018

### Note 2 Anleggsmidler

	Driftsløsøre, inventar ol.	Transportmidler	Sum
Anskaffelseskost pr. 01.01.18	3 538 056	3 258 669	6 796 725
+ Tilgang kjøpte anleggsmidler	3 290 689		3 290 689
- Avgang i året		35 000	35 000
<b>= Anskaffelseskost 31.12.18</b>	<b>6 828 745</b>	<b>3 223 669</b>	<b>10 052 414</b>
Akkumulerte avskrivninger 31.12.18	3 420 350	3 189 145	6 609 495
<b>= Bokført verdi 31.12.18</b>	<b>3 408 395</b>	<b>34 524</b>	<b>3 442 919</b>
Årets ordinære avskrivninger	864 906	392 994	1 257 900
Økonomisk levetid	2-5 år	3-5 år	

### Note 3 Lønnskostnader, antall ansatte, godtgjørelser, lån til ansatte m.m.

Lønnskostnader	2018	2017
Lønninger	80 994 814	50 835 303
Arbeidsgiveravgift	8 601 446	6 735 200
Pensjonskostnader	1 163 643	1 730 182
Andre ytelser	5 159 308	1 789 070
<b>Sum</b>	<b>95 919 211</b>	<b>61 089 755</b>

Gjennomsnittlig antall årsverk:	99	83
---------------------------------	----	----

Ytelser til ledende personer	Daglig leder	Styret
Lønn	1 480 835	0
Naturalytelser	140 453	

Daglig leder har avtale om bonus i samråd med selskapets økonomiske mål.

Selskapet har ikke stillet garantier eller ytet lån til ledelsen, personlige aksjonærer eller deres nærstående.

#### Obligatorisk tjenestepensjon

Selskapet er pliktig å ha tjenestepensjonsordning etter lov om obligatorisk tjenestepensjon. Selskapets pensjonsordninger tilfredsstiller kravene i denne loven.

#### Revisor

Kostnadsført revisjonshonorar for 2018 utgjør kr 85 000.  
I tillegg kommer honorar for andre tjenester med kr 82 614.



## Noter til regnskapet 2018

### Note 4 Salgsinntekter

Per virksomhetsområde	2018	2017
Totalentreprenør leveranser	294 225 277	198 198 780
Service leveranser	27 371 158	29 467 101
Annet	222 327	13 254 172
<b>Sum</b>	<b>321 818 762</b>	<b>240 920 053</b>

Geografisk fordeling	2018	2017
Norge	321 818 762	240 920 053
Andre land	0	0
<b>Sum</b>	<b>321 818 762</b>	<b>240 920 053</b>

### Note 5 Anleggskontrakter

Balansførte verdier vedrørende prosjekter	2018	2017
<b>Inkludert i kundefordringer</b>		
Opptjent ikke fakturert produksjon (ekskl. regning)	15 568 437	-875 690
<b>Inkludert i kortsiktig gjeld</b>		
Fakturert, ikke utført produksjon (forskudd)	26 881 552	-7 671 585
<b>Resultatposter vedrørende prosjekter</b>		
Resultatførte totale inntekter	195 780 258	30 839 747
Estimert kontraktsfortjeneste	-5 295 809	4 529 709

### Note 6 Konsernmellomværende

Fordringer og gjeld til konsernselskaper inngår med følgende beløp i regnskapspostene:

Fordring	2018	2017
Andre fordringer	0	0
Kundefordringer	5 061 440	4 206 268
Lån til foretak i samme konsern	7 200 000	68 036
<b>Sum fordringer</b>	<b>12 261 440</b>	<b>4 274 304</b>
<b>Gjeld</b>		
Leverandørgjeld	4 914 876	815 515
Annen kortsiktig gjeld	0	2 000 000
<b>Sum gjeld</b>	<b>4 914 876</b>	<b>2 815 515</b>



## Noter til regnskapet 2018

### Note 7 Skatt

<u>Årets skattekostnad</u>	<u>2018</u>	<u>2017</u>
Resultatført skatt på ordinært resultat:		
Betalbar skatt	0	0
Endring i utsatt skattefordel	-6 701 068	-718 590
<b>Skattekostnad ordinært resultat</b>	<b>-6 701 068</b>	<b>-718 590</b>
Skattepliktig inntekt:		
Ordinært resultat før skatt	-30 818 876	-3 246 836
Permanente forskjeller	135 855	47 723
Endring i midlertidige forskjeller	16 895 858	10 607 511
Anvendelse av fremførbart underskudd	0	-7 408 399
<b>Skattepliktig inntekt</b>	<b>-13 787 163</b>	<b>0</b>
Betalbar skatt i balansen:		
Betalbar skatt på årets resultat	0	0
<b>Sum betalbar skatt i balansen</b>	<b>0</b>	<b>0</b>

Skatteeffekten av midlertidige forskjeller og underskudd til fremføring som har gitt opphav til utsatt skatt og utsatte skattefordeler, spesifisert på typer av midlertidige forskjeller:

	<u>2018</u>	<u>2017</u>	<u>Endring</u>
Varige driftsmidler	-893 424	-890 371	3 053
Tilvirkningskontrakter	-5 295 809	4 529 709	9 825 518
Fordringer	-7 079 888	-12 601	7 067 287
Avsetninger mv	-200 000	-200 000	0
<b>Sum</b>	<b>-13 469 121</b>	<b>3 426 737</b>	<b>16 895 858</b>
Akkumulert fremførbart underskudd	-22 133 562	-8 346 400	13 787 163
<b>Grunnlag for beregning av utsatt skatt</b>	<b>-35 602 683</b>	<b>-4 919 662</b>	<b>30 683 021</b>
<b>Utsatt skattefordel (22 % / 23 %)</b>	<b>-7 832 590</b>	<b>-1 131 522</b>	<b>6 701 068</b>

### Note 8 Bankinnskudd

I posten inngår bundne bankinnskudd med kr 3 800 570.



## Noter til regnskapet 2018

### Note 9 Spesifikasjon av andre driftskostnader

Type driftskostnad	2018	2017
Kostnader lokaler avdeling Nord og Øst	1 583 417	322 458
Kostnader transportmidler m.m.	4 100 024	3 108 177
Håndverktøy m.m.	2 578 611	1 428 642
Honorar regnskap og revisjon	167 614	137 800
Honorar økonomisk og juridisk bistand	1 900 533	34 821
Management fee	3 010 621	3 104 616
Konsernbidrag - felleskost	2 741 013	1 373 904
Fellestjenester bygg	392 763	-
Husleiekostnad avdeling Sør Vest	870 215	2 123 901
Reisekostnader	5 566 073	2 591 994
Andre generelle driftskostnader (bl.a. tap Backe mv)	11 089 705	2 673 022
<b>Sum driftskostnader</b>	<b>34 000 590</b>	<b>16 899 336</b>

Fordeling av felleskostnader ( konsernbidrag, fellestjenester og husleie avdeling Sør Vest) ble foretatt først i 2018, dermed tall for 2017 er omtrentlige.

### Note 10 Aksjonærer

Aksjekapitalen i Roxel Tekniske AS pr. 31.12 består av:

	Antall	Pålydende	Bokført
Ordinære aksjer	1 048	100,00	104 800
<b>Sum</b>	<b>1 048</b>		<b>104 800</b>

### Eierstruktur

Aksjonærer i % pr. 31.12:

	Ordinære	Eierandel	Stemmeandel
ROXEL AS	986	94,1	94,1
JENS HAUGE AS	21	2,0	2,0
SVEINUNG AARTHUN AS	21	2,0	2,0
A & L FORVALTNING AS	12	1,1	1,1
GABE AS	4	0,4	0,4
OLSEN RUNAR	4	0,4	0,4
<b>Totalt antall aksjer</b>	<b>1 048</b>	<b>100,0</b>	<b>100,0</b>



## Noter til regnskapet 2018

### Note 11 Fordringer, gjeld, pantstillelser og garantier m.v

	2018	2017
Fordringer med forfall senere enn ett år	0	0
Langsiktig gjeld med forfall senere enn fem år	1 000 000	0

Gjeld som er sikret ved pant o.l.	2018	2017
Gjeld til kredittinstitusjoner	21 731 454	211 060
Øvrig langsiktig gjeld	4 975 000	0
<b>Sum</b>	<b>26 706 454</b>	<b>211 060</b>

Balanseført verdi av pantsatte eiendeler	2018	2017
Driftsløsøre, inventar og utstyr	2 356 811	1 329 813
Lager av varer og annen beholdning	3 020 827	1 875 038
Kundefordringer	56 294 937	48 626 887
<b>Sum</b>	<b>59 315 764</b>	<b>50 501 925</b>

### Eiendeler er i tillegg stillet som sikkerhet for

Ubenyttet kassekreditt	48 000	2 852 421
Entreprenørgarantier	76 668 073	4 119 250
<b>Sum</b>	<b>76 716 073</b>	<b>6 971 671</b>

Konsernets bankforbindelse har videre avgitt prosjektgarantier på kr 2,6 millioner. House of Guarantees har avgitt garantier for kr 4 millioner og Tryg Garanti har avgitt garantier for kr 60 millioner.

### Note 12 Varer

	2018	2017
Lager av varer	3 020 827	1 875 038
<b>Sum</b>	<b>3 020 827</b>	<b>1 875 038</b>

### Note 13 Egenkapital

	Aksjekapital	Overkurs	Annen egenkapital	Sum egenkapital
Pr. 01.01	104 800	70 200	7 559 055	7 734 055
Mottatt konsernbidrag u/skatt	0	0	16 600 000	16 600 000
Årets resultat	0	0	-24 117 808	-24 117 808
<b>Pr 31.12</b>	<b>104 800</b>	<b>70 200</b>	<b>41 247</b>	<b>216 247</b>

Roxel Tekniske AS



## Noter til regnskapet 2018

### Fortsatt drift

En større prosjektgjennomgang i Roxel Tekniske har i 2019 vist negativ resultatutvikling. Dette er i all hovedsak knyttet til forverring av situasjonen i kritiske enkeltprosjekter i selskapets Nordlige operasjon. Det er ihht. god regnskapsskikk gjort avsetning per 31.12.18 for hele det estimerte tapet ihht. selskapets beste estimat. Roxel Tekniske's styre og ledelse er aktivt involvert forbedringsprosesser knyttet til disse prosjektene. Det bemerkes imidlertid at det fortsatt hefter usikkerhet knyttet til hva de endelige resultatene for disse prosjektene vil bli.

### Note 14 Hendelser etter balansedagen

Roxel Tekniske utstedte i desember 2017 faktura ifm. sluttoppgjør knyttet til ferdigstillingen av et prosjekt. Det har i løpet av 2018 og 2019 foregått diskusjoner og avklaringer rundt leveransen og sluttoppgjøret.

Selskapet mottok i 2018 et deloppgjør. Det ble i april 2019 enighet om et forlik som medførte et større tap for selskapet.

Selskapet er forventet å måtte håndtere trang likviditet, og er avhengig av suksess både på kort og lang sikt i de forbedringsprosesser som nå er igangsatt. Størst innvirkning på resultatet for 2018 samt første halvår 2019 er for lav dekningsgrad av administrasjonskostnader i prosjektporteføljen, hvor tiltak er igangsatt for fremtidige prosjekt. Av tiltak som er igangsatt nevnes også omstrukturering og fokusering av selskapets operasjoner spesielt i Nord og Sør-Vest, samt økt fokus på rapporteringsrutiner.

I tillegg har konsernledelsen i Roxel AS involvert seg aktivt i den videre driften av selskapet, og igangsatt oppsigelser og permitteringer for å ytterligere redusere kostnader. Styret har samtidig konferert med eksternt kompetanse både legalt og kommersielt for å sikre riktig gjennomføring og beslutningsgrunnlag i forbedringsprosessene. Det er i tillegg tilført i overkant av 40 MNOK fra Roxelkonsernet gjennom 2018 og første halvår 2019 for å redusere risikoen knyttet til fortsatt drift i Roxel Tekniske AS.

Styret i Roxel AS er klar over likviditetssituasjonen i Roxel Tekniske AS, og arbeider med å få tilført mer kapital for å redusere risikoen knyttet til fortsatt drift.



BDO AS  
Luramyrveien 40  
Postboks 1107  
4391 Sandnes

## Uavhengig revisors beretning

Til generalforsamlingen i Roxel Tekniske AS

Uttalelse om revisjonen av årsregnskapet

### Konklusjon

Vi har revidert årsregnskapet til Roxel Tekniske AS.

#### Årsregnskapet består av:

- Balanse per 31. desember 2018
- Resultatregnskap for 2018
- Kontantstrømoppstilling for regnskapsåret avsluttet per 31. desember 2018
- Noter til årsregnskapet, herunder et sammendrag av viktige regnskapsprinsipper.

#### Etter vår mening:

Er årsregnskapet avgitt i samsvar med lov og forskrifter og gir et rettviseende bilde av selskapets finansielle stilling per 31. desember 2018, og av dets resultater og kontantstrømmer for regnskapsåret avsluttet per denne datoen i samsvar med regnskapslovens regler og god regnskapsskikk i Norge.

### Grunnlag for konklusjonen

Vi har gjennomført revisjonen i samsvar med lov, forskrift og god revisjonsskikk i Norge, herunder de internasjonale revisjonsstandardene International Standards on Auditing (ISA-ene). Våre oppgaver og plikter i henhold til disse standardene er beskrevet i Revisors oppgaver og plikter ved revisjon av årsregnskapet. Vi er uavhengige av selskapet slik det kreves i lov og forskrift, og har overholdt våre øvrige etiske forpliktelser i samsvar med disse kravene. Etter vår oppfatning er innhentet revisjonsbevis tilstrekkelig og hensiktsmessig som grunnlag for vår konklusjon.

### Vesentlig usikkerhet knyttet til fortsatt drift

Selskapet opplyser i note 13 og i årsberetningen at selskapet har pådratt seg et tap på kr -24 117 808 i regnskapsåret 2018 grunnet økende problemer på enkeltlokasjoner i prosjektporteføljen, og at det er gjort avsetning for forventede tap per 31.12.18 iht. beste estimat. Det er videre bemerket at det hefter usikkerhet knyttet til hva det de endelige tapene for disse prosjektene vil bli. Disse forholdene og andre omstendigheter som er beskrevet i note 13 og i årsberetningen, indikerer at det foreligger en vesentlig usikkerhet som kan skape tvil av betydning om selskapets evne til fortsatt drift. Dette forholdet har ingen betydning for vår konklusjon om årsregnskapet.

### Annen informasjon

Ledelsen er ansvarlig for annen informasjon. Annen informasjon består av årsberetningen, men inkluderer ikke årsregnskapet og revisjonsberetningen.

Vår uttalelse om revisjonen av årsregnskapet dekker ikke annen informasjon, og vi attesterer ikke den andre informasjonen.



I forbindelse med revisjonen av årsregnskapet er det vår oppgave å lese annen informasjon identifisert ovenfor med det formål å vurdere hvorvidt det foreligger vesentlig inkonsistens mellom annen informasjon og årsregnskapet, kunnskap vi har opparbeidet oss under revisjonen, eller hvorvidt den tilsynelatende inneholder vesentlig feilinformasjon.

Dersom vi, på bakgrunn av arbeidet vi har utført, konkluderer med at disse andre opplysningene inneholder vesentlig feilinformasjon, er vi pålagt å uttale oss om dette. Vi har ingenting å rapportere i så henseende.

#### Styret og daglig leders ansvar for årsregnskapet

Styret og daglig leder (ledelsen) er ansvarlig for å utarbeide årsregnskapet i samsvar med lov og forskrifter, herunder for at det gir et rettviseende bilde i samsvar med regnskapslovens regler og god regnskapsskikk i Norge. Ledelsen er også ansvarlig for slik intern kontroll som den finner nødvendig for å kunne utarbeide et årsregnskap som ikke inneholder vesentlig feilinformasjon, verken som følge av misligheter eller utilsiktede feil.

Ved utarbeidelsen av årsregnskapet må ledelsen ta standpunkt til selskapets evne til fortsatt drift og opplyse om forhold av betydning for fortsatt drift. Forutsetningen om fortsatt drift skal legges til grunn for årsregnskapet så lenge det ikke er sannsynlig at virksomheten vil bli avvirket.

#### Revisors oppgaver og plikter ved revisjonen av årsregnskapet

Vårt mål er å oppnå betryggende sikkerhet for at årsregnskapet som helhet ikke inneholder vesentlig feilinformasjon, verken som følge av misligheter eller utilsiktede feil, og å avgi en revisjonsberetning som inneholder vår konklusjon. Betryggende sikkerhet er en høy grad av sikkerhet, men ingen garanti for at en revisjon utført i samsvar med lov, forskrift og god revisjonsskikk i Norge, herunder ISA-ene, alltid vil avdekke vesentlig feilinformasjon som eksisterer. Feilinformasjon kan oppstå som følge av misligheter eller utilsiktede feil. Feilinformasjon blir vurdert som vesentlig dersom den enkeltvis eller samlet med rimelighet kan forventes å påvirke økonomiske beslutninger som brukerne foretar basert på årsregnskapet.

For videre beskrivelse av revisors oppgaver og plikter vises det til:  
<https://revisorforeningen.no/revisjonsberetninger>

#### Uttalelse om øvrige lovmessige krav

##### Konklusjon om årsberetningen

Basert på vår revisjon av årsregnskapet som beskrevet ovenfor, mener vi at opplysningene i årsberetningen om årsregnskapet, forutsetningen om fortsatt drift og forslaget til dekning av tap er konsistente med årsregnskapet og i samsvar med lov og forskrifter.

##### Konklusjon om registrering og dokumentasjon

Basert på vår revisjon av årsregnskapet som beskrevet ovenfor, og kontrollhandlinger vi har funnet nødvendig i henhold til internasjonal standard for attestasjonsoppdrag (ISAE) 3000 «Attestasjonsoppdrag som ikke er revisjon eller forenklet revisorkontroll av historisk finansiell informasjon», mener vi at ledelsen har oppfylt sin plikt til å sørge for ordentlig og oversiktlig registrering og dokumentasjon av selskapets regnskapsopplysninger i samsvar med lov og god bokføringsskikk i Norge.



BDO AS

Stig Fjelldahl  
statsautorisert revisor  
(elektronisk signert)

Periøde Dokumentnr: TWØGA-12XEU-4ZGYS-D5Y8W-S8WPF-C8DL1



# PENNEO

Signaturene i dette dokumentet er juridisk bindende. Dokument signert med "Penneo™ - sikker digital signatur".  
De signerende parter sin identitet er registrert, og er listet nedenfor.

"Med min signatur bekrefter jeg alle datoer og innholdet i dette dokument."

## Stig André Fjell Dahl

Partner

Serienummer: 9578-5997-4-4492

IP: 188.95.xxx.xxx

2019-06-28 13:08:00Z



Penneo Dokumentnøkkel: TWBGA-12XEU-4ZGYS-D5Y8W-58WPF-C8DL1

Dokumentet er signert digitalt, med **Penneo.com**. Alle digitale signatur-data i dokumentet er sikret og validert av den datamaskin-utregnede hash-verdien av det opprinnelige dokument. Dokumentet er låst og tids-stemplet med et sertifikat fra en betrodd tredjepart. All kryptografisk bevis er integrert i denne PDF, for fremtidig validering (hvis nødvendig).

### Hvordan bekrefter at dette dokumentet er originalen?

Dokumentet er beskyttet av ett Adobe CDS sertifikat. Når du åpner dokumentet i

Adobe Reader, skal du kunne se at dokumentet er sertifisert av **Penneo e-signature service** <penneo@penneo.com>. Dette garanterer at innholdet i dokumentet ikke har blitt endret.

Det er lett å kontrollere de kryptografiske beviser som er lokalisert inne i dokumentet, med Penneo validator - <https://penneo.com/validate>



**Roxel Tekniske AS**  
(Org.nr. 985 505 349)

## Årsberetning 2018

### Virksomhetens art og hvor den drives.

Virksomhetsområdet til Roxel Tekniske AS er innenfor prosjekt og service i bygg og anleggs markedet. Roxel Tekniske utfører installasjon og prosjektering innenfor fagområdene Elektro, Rør, Ventilasjon, Automasjon og Kulde. Roxel Tekniske AS har forretningskontor i Stavanger. I 2017/2018 har selskapet etablert avdelinger i Nord (Tromsø) og Øst (Asker). Det har vært en stor vekst i 2018 og selskapet har vunnet flere store totaltekniske kontrakter. Selskapets strategi på lang sikt er videre vekst innenfor totaltekniske prosjekter og service, men ser basert på utviklingen i 2018 og utsiktene for 2019 at det kortsiktige bildet vil være preget av omstrukturering, tilpasning, og forbedringsprosesser. Selskapet starter 2019 med en ordresreserve på over 350 mill.

### Analyse av årsregnskapet og sentrale risikoer og usikkerhetsfaktorer

Det har vært vekst for Roxel Tekniske AS i 2018 og selskapet har vunnet flere store totaltekniske kontrakter. Selskapet hadde god ordresreserve ved utgangen av regnskapsåret, men har hatt utfordringer ved enkeltprosjekter spesielt ved operasjonene i Nord. Selskapet hadde sådan et stort tap i 2018, og det vil gjennom 2019 jobbes aktivt med å snu driften mot positive resultater.

Selskapet driver i bygningsbransjen, som tradisjonelt sett er gjenstand for betydelige konjunktursvingninger. Det fører til forholdsvis store svingninger i resultatet over tid. Vi mener at lavkonjunkturen nærmer seg slutten, og vi ser klare signaler på at byggeaktiviteten vil ta seg opp i 2018, spesielt ut over høsten. Selskapet driver ikke egen forskning eller utvikling. Utviklingsaktivitetene er begrenset til videreutvikling av selskapets produkter.

### Fortsatt drift

Selskapet har grunnet de dårlige resultatene for året iverksatt en rekke forbedringstiltak, samt tilført ytterligere kapital for å styrke forutsetningene for videre drift. Dette er nærmere omtalt i note 13.

### Redegjørelse for foretakets utsikter

Situasjonen i Roxel Tekniske har vist seg utfordrende gjennom året – mye grunnet enkeltprosjekter og organisasjonsstruktur som sådan. Det er avdekket mangler i prosjektrapporteringen som skaper usikkerhet rundt fremdrift og dekningsbidrag i prosjektene. Styret i selskapet samt konsernledelsen i Roxel AS har derfor involvert seg aktivt gjennom igangsettelse av kostnadsbesparelser, restrukturering av selskapets regionale tilbud og organisasjonsstruktur, samt økt fokus på effektivitet og rapporteringsrutiner direkte i prosjektene. Vi mener at de overnevnte tiltak, i tillegg til i overkant av totalt 40 MNOK i kapitaltilførsel fra konsernet, bidrar til å redusere usikkerheten rundt fortsatt drift i Roxel



Tekniske AS. Vi gjør imidlertid oppmerksom på at det ikke er uvanlig at det er knyttet en viss grad av usikkerhet til fremtidige prosjekt, dette er lagt til grunn ved regnskapsavleggelsen.

## Redgjørelse for årsregnskapet

Omsetningen til selskapet har hatt en vekst på 27 % fra 2017 til 2018. Selv om markedet har vært synkende og preget av usikkerhet har selskapet klart å holde vekstambisjonene. Det er også arbeidet utenfor selskapets tradisjonelle markedsområde og vunnet kontrakter både i Øst-Norge og Nord-Norge. Selskapets omsetning i 2018 ble kr. 330 mill. Resultatet for året er i stor grad preget av rapporteringsproblemer knyttet til prosjekt - i tillegg til effektene av tap på enkeltprosjekter, og endte på MNOK -30,8 før skatt. Det er samtidig brukt betydelige ressurser i forbindelse med rekruttering og opplæring av nyansatte, noen prosjekter har gått dårligere en antatt og vi har hatt store ettervirkninger spesielt knyttet til ett prosjekt. Selskapet er lite påvirket av sesongsvingninger. Størrelse og omfang på kontrakt er imidlertid definerende for arbeidskapitalbehovet gjennom året. Det påpekes samtidig at markedet som sådan oppleves stramt, og at kontraktsformene – primært NS-baserte avtaler, er krevende spesielt i arbeidskapitaløyemed. Dette påvirker også marginene på prosjektene. Kontantstrømmen i selskapet er gjenstand for gjennomgående forbedringstiltak, og har i endringsperioden vært støttet av kapitaltilførsler fra morselskapet. Dette er nærmere omtalt i regnskapets note 13.

## Finansiell Risiko

Selskapets finansielle risiko er først og fremst knyttet til likviditetsutfordringer. Selskapet har de siste 3 årene hatt en stor vekst gjennom å satse totalteknisk på større prosjekter. Dette er krevende med de kontraktsformer som i dag figurerer i byggebransjen, og det arbeides derfor fokusert med prognosearbeid, innkjøp og kundefordringer. Styret er klar over likviditetssituasjonen i selskapet, og arbeider med å få tilført mer kapital for å redusere risikoen knyttet til fortsatt drift.

Selskapet har per idag MNOK 5 lån fra Innovasjon Norge, med avdrag som starter i 2019.

Kredittrisikoen på kunder anses som begrenset, da kundene på de større anbudsleveransene er store og solide entreprenørselskaper.

## Markedsrisiko

Roxel Tekniske satser på større totaltekniske leveranser i landbasert aktivitet og samferdsel-/infrastrukturprosjekter som kan gi økt aktivitet også i 2019. Dette markedet er spesielt utsatt for pressede priser og tilgang på nøkkelkompetanse, som sådan anses største markedsmessige risikofaktorer.

## Arbeidsmiljø/ sykefravær / likestilling

Arbeidsmiljøet anses som godt. I 2018 var det 3 fraværskader registrert.

Totalt sykefravær siste år utgjør 4,6 % av total arbeidstid i året. Selskapets styre tar sikte på at det ikke skal forekomme forskjellsbehandling grunnet kjønn. Av selskapets 148 ansatte er



5 kvinner og 21 lærlinger. I tillegg benyttes innleie av lokale ressurser i prosjektene. Ved årsskifte 2018/2019 hadde selskapet tilrettelagt for 60 innleide ressurser.

Selskapets personalpolitikk anses å være kjønnsnøytral på alle områder, men det er allmenn kjent at det er få kvinner som velger utdanning innenfor fagene Rør, Ventilasjon og elektro. Etter vår oppfatning er likestillingsspørsmål tilfredstillende ivaretatt, men det kunne likevel vært ønskelig med flere kvinner blant våre fagarbeidere. Det er ikke mottatt tilbakemeldinger om at noen opplever selskapets personalpolitikk som kjønnsdiskriminerende.

Vi mener at det ikke gjøres forskjeller på ansatte, eller ved ansettelse, på grunn av etnisitet, nasjonal opprinnelse, avstamning, hudfarge, språk, religion eller livssyn. Selskapet har de siste årene i samarbeid med Arbeidstreningssesjonen i Stavanger Kommune.

#### Ytre miljø

Virksomhetens bransje medfører verken forurensning eller utslipp som kan være til skade for det ytre miljø. Avfall sorteres og resirkuleres.

#### Resultat til disponering;

Overført fra annen egenkapital: 24 117 808 ,-

#### Rettvisende oversikt

Styret mener at årsregnskapet gir et rettvisende bilde av eiendeler og gjeld, finansiell stilling og resultat. All relevant informasjon om utvikling og resultat av virksomheten og dens stilling fremgår av årsregnskapet med noter.

Stavanger, 26.06.2019

I styret for Roxel Tekniske AS

\_\_\_\_\_  
Dag Øyvind Meling, Styreleder

\_\_\_\_\_  
Gaute Bergeland, Daglig leder

-----  
Trond Ferkingstad

-----  
Sigve Sandvik



## PENNEO

Signaturene i dette dokumentet er juridisk bindende. Dokument signert med "Penneo™ - sikker digital signatur".  
De signerende parter sin identitet er registrert, og er listet nedenfor.

"Med min signatur bekrefter jeg alle datoer og innholdet i dette dokument."

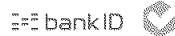
### Dag-Øyvind Meling

Styreleder

Serienummer: 9578-5998-4-1033118

IP: 141.0.xxx.xxx

2019-06-26 11:28:41Z



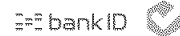
### Gaute Bergeland

Daglig leder

Serienummer: 9578-5997-4-812811

IP: 141.0.xxx.xxx

2019-06-26 13:39:41Z



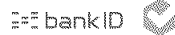
### Sigve Sandvik

Styremedlem

Serienummer: 9578-5998-4-1563152

IP: 77.16.xxx.xxx

2019-06-26 22:10:47Z



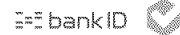
### Trond Ferkingstad

Styremedlem

Serienummer: 9578-5999-4-1159915

IP: 141.0.xxx.xxx

2019-06-28 10:00:24Z



Penneo Dokumenttrøkket: KG.ZMB-LE8MM-FKNSD-EG3OT-PLZAB-BIA55

Dokumentet er signert digitalt, med **Penneo.com**. Alle digitale signatur-data i dokumentet er sikret og validert av den datamaskin-utregnede hash-verdien av det opprinnelige dokument. Dokumentet er låst og tids-stemplet med et sertifikat fra en betrodd tredjepart. All kryptografisk bevis er integrert i denne PDF, for fremtidig validering (hvis nødvendig).

#### Hvordan bekrefter at dette dokumentet er originalen?

Dokumentet er beskyttet av ett Adobe CDS sertifikat. Når du åpner dokumentet i

Adobe Reader, skal du kunne se at dokumentet er sertifisert av **Penneo e-signature service** <penneo@penneo.com>. Dette garanterer at innholdet i dokumentet ikke har blitt endret.

Det er lett å kontrollere de kryptografiske beviser som er lokalisert inne i dokumentet, med Penneo validator - <https://penneo.com/validate>