



## ÅRSREGNSKAPET FOR REGNSKAPSÅRET 2020 - GENERELL INFORMASJON

### Enheten

Organisasjonsnummer: 977 514 142  
Organisasjonsform: Aksjeselskap  
Foretaksnavn: RAUMERGÅRDEN HOTEL AS  
Forretningsadresse: 2022 GJERDRUM

### Regnskapsår

Årsregnskapets periode: 01.01.2020 - 31.12.2020

### Konsern

Morselskap i konsern: Nei

### Regnskapsregler

Regler for små foretak benyttet: Ja  
Benyttet ved utarbeidelsen av årsregnskapet til selskapet: Regnskapslovens alminnelige regler

### Årsregnskapet fastsatt av kompetent organ

Bekreftet av representant for selskapet: Øyvind Brennmoen  
Dato for fastsettelse av årsregnskapet: 19.04.2021

### Grunnlag for avgivelse

År 2020: Årsregnskapet er elektronisk innlevert  
År 2019: Tall er hentet fra elektronisk innlevert årsregnskap fra 2020

*Det er ikke krav til at årsregnskapet m.v. som sendes til Regnskapsregisteret er undertegnet. Kontrollen på at dette er utført ligger hos revisor/enhetens øverste organ. Sikkerheten ivaretas ved at innsender har rolle/rettighet for innsending av årsregnskapet via Altinn, og ved at det bekreftes at årsregnskapet er fastsatt av kompetent organ.*

Brønnøysundregistrene, 31.07.2022



## Resultatregnskap

| Beløp i: NOK                                  | Note | 2020             | 2019             |
|---|------|------------------|------------------|
| <b>RESULTATREGNSKAP</b>                       |      |                  |                  |
| <b>Inntekter</b>                              |      |                  |                  |
| Salgsinntekt                                  |      | 3 837 263        | 8 050 969        |
| Annen driftsinntekt                           | 9    | 415 709          | 26               |
| <b>Sum inntekter</b>                          |      | <b>4 252 972</b> | <b>8 050 995</b> |
| <b>Kostnader</b>                              |      |                  |                  |
| Varekostnad                                   |      | 967 125          | 1 810 283        |
| Lønnskostnad                                  | 2    | 1 128 156        | 3 251 603        |
| Avskrivning på driftsmidler                   | 3    | 118 866          | 147 152          |
| Annen driftskostnad                           | 2    | 1 624 361        | 2 617 516        |
| <b>Sum kostnader</b>                          |      | <b>3 838 508</b> | <b>7 826 554</b> |
| <b>Driftsresultat</b>                         |      | <b>414 464</b>   | <b>224 441</b>   |
| <b>Finansinntekter og finanskostnader</b>     |      |                  |                  |
| Annen renteinntekt                            |      | 488              | 806              |
| Annen finansinntekt                           |      | 10 392           | 10 183           |
| <b>Sum finansinntekter</b>                    |      | <b>10 880</b>    | <b>10 989</b>    |
| Annen rentekostnad                            |      | 8 470            | 8 860            |
| <b>Sum finanskostnader</b>                    |      | <b>8 470</b>     | <b>8 860</b>     |
| <b>Netto finans</b>                           |      | <b>2 411</b>     | <b>2 129</b>     |
| <b>Ordinært resultat før skattekostnad</b>    |      | <b>416 875</b>   | <b>226 569</b>   |
| Skattekostnad                                 | 5    | 93 388           | 67 541           |
| <b>Ordinært resultat etter skattekostnad</b>  |      | <b>323 487</b>   | <b>159 028</b>   |
| <b>Årsresultat</b>                            |      | <b>323 487</b>   | <b>159 028</b>   |
| <b>Årsresultat etter minoritetsinteresser</b> |      | <b>323 487</b>   | <b>159 028</b>   |
| <b>Totalresultat</b>                          |      | <b>323 487</b>   | <b>159 028</b>   |
| <b>Overføringer og disponeringer</b>          |      |                  |                  |



## Resultatregnskap

| <b>Beløp i: NOK</b>                      | <b>Note</b> | <b>2020</b>    | <b>2019</b>    |
|--|-------------|----------------|----------------|
| Konsernbidrag                            |             | 309 726        | 143 287        |
| Avsatt til annen egenkapital             |             | 13 761         | 15 741         |
| <b>Sum overføringer og disponeringer</b> |             | <b>323 487</b> | <b>159 028</b> |



### Balanse

| Beløp i: NOK                                   | Note | 2020             | 2019             |
|--|------|------------------|------------------|
| <b>BALANSE - EIENDELER</b>                     |      |                  |                  |
| <b>Anleggsmidler</b>                           |      |                  |                  |
| <b>Immaterielle eiendeler</b>                  |      |                  |                  |
| Utsatt skattefordel                            | 5    | 65 587           | 71 617           |
| <b>Sum immaterielle eiendeler</b>              |      | <b>65 587</b>    | <b>71 617</b>    |
| <b>Varige driftsmidler</b>                     |      |                  |                  |
| Inventar og annet driftsløsøre                 | 3    | 291 115          | 340 007          |
| <b>Sum varige driftsmidler</b>                 |      | <b>291 115</b>   | <b>340 007</b>   |
| <b>Sum anleggsmidler</b>                       |      | <b>356 702</b>   | <b>411 624</b>   |
| <b>Omløpsmidler</b>                            |      |                  |                  |
| <b>Varer</b>                                   |      |                  |                  |
| <b>Sum varer</b>                               |      | <b>920 950</b>   | <b>1 104 415</b> |
| <b>Fordringer</b>                              |      |                  |                  |
| Kundefordringer                                |      | 205 225          | 699 741          |
| Andre kortsiktige fordringer                   | 6    | 1 743 107        | 1 445 808        |
| <b>Sum fordringer</b>                          |      | <b>1 948 332</b> | <b>2 145 549</b> |
| <b>Investeringer</b>                           |      |                  |                  |
| Markedsbaserte aksjer                          |      | 48 000           | 48 000           |
| <b>Sum investeringer</b>                       |      | <b>48 000</b>    | <b>48 000</b>    |
| <b>Bankinnskudd, kontanter og lignende</b>     |      |                  |                  |
| Bankinnskudd og kontanter                      | 4    | 914 557          | 924 468          |
| <b>Sum bankinnskudd, kontanter og lignende</b> |      | <b>914 557</b>   | <b>924 468</b>   |
| <b>Sum omløpsmidler</b>                        |      | <b>3 831 839</b> | <b>4 222 431</b> |
| <b>SUM EIENDELER</b>                           |      | <b>4 188 541</b> | <b>4 634 056</b> |

### BALANSE - EGENKAPITAL OG GJELD



## Balanse

| Beløp i: NOK                    | Note | 2020             | 2019             |
|---------------------------------|------|------------------|------------------|
| <b>Egenkapital</b>              |      |                  |                  |
| <b>Innskutt egenkapital</b>     |      |                  |                  |
| Aksjekapital                    | 8    | 272 000          | 272 000          |
| <b>Sum innskutt egenkapital</b> |      | <b>272 000</b>   | <b>272 000</b>   |
| <b>Opptjent egenkapital</b>     |      |                  |                  |
| Annen egenkapital               | 7    | 1 436 205        | 1 422 445        |
| <b>Sum opptjent egenkapital</b> |      | <b>1 436 205</b> | <b>1 422 445</b> |
| <b>Sum egenkapital</b>          |      | <b>1 708 205</b> | <b>1 694 445</b> |
| <b>Sum langsiktig gjeld</b>     |      | <b>0</b>         | <b>0</b>         |
| <b>Kortsiktig gjeld</b>         |      |                  |                  |
| Leverandørgjeld                 | 6    | 1 278 856        | 1 437 221        |
| Betalbar skatt                  | 5    |                  |                  |
| Skyldige offentlige avgifter    |      | 94 196           | 416 774          |
| Annen kortsiktig gjeld          | 6    | 1 107 285        | 1 085 617        |
| <b>Sum kortsiktig gjeld</b>     |      | <b>2 480 336</b> | <b>2 939 611</b> |
| <b>Sum gjeld</b>                |      | <b>2 480 336</b> | <b>2 939 611</b> |
| <b>SUM EGENKAPITAL OG GJELD</b> |      | <b>4 188 541</b> | <b>4 634 056</b> |



## Brønnøysundregistrene

### ÅRSREGNSKAP FOR REGNSKAPSÅRET 2020 - GENERELL INFORMASJON

Journalnummer: 2021 619786

#### Enheten

Organisasjonsnummer: 977 514 142  
Organisasjonsform: Aksjeselskap  
Foretaksnavn: RAUMERGÅRDEN HOTEL AS  
2022 GJERDRUM

#### Regnskapsår

Årsregnskapets periode: 01.01.2020 - 31.12.2020

#### Konsern

Morselskap i konsern: Nei

#### Regnskapsregler

Regler for små foretak benyttet: Ja  
Benyttet ved utarbeidelsen av  
årsregnskapet til selskapet: Regnskapslovens alminnelige regler

#### Årsregnskapet fastsatt av kompetent organ

Bekreftet av representant for selskapet: Øyvind Brennmoen  
Dato for fastsettelse av årsregnskapet: 19.04.2021

#### Revisjon

Årsregnskapet er utarbeidet av ekstern  
autorisert regnskapsfører: Ja  
Ekstern autorisert regnskapsfører har i  
løpet av regnskapsåret bistått ved den  
løpende regnskapsføringen eller utført  
andre tjenester for selskapet enn å  
utarbeide årsregnskapet: Ja

#### Grunnlag for avgivelse

År 2020: Årsregnskap er elektronisk innlevert.  
År 2019: Tall er hentet fra elektronisk innlevert årsregnskap fra 2020.

*Det er ikke krav til at årsregnskapet m.v. som sendes til Regnskapsregisteret er undertegnet. Kontrollen på at dette er utført ligger hos revisor/enhetens øverste organ. Sikkerheten ivaretas ved at innsender har rolle/rettighet for innsending av årsregnskapet via Altinn, og ved at det bekreftes at årsregnskapet er fastsatt av kompetent organ.*

Brønnøysundregistrene, 16.08.2021



Organisasjonsnr: 977 514 142  
RAUMERGÅRDEN HOTEL AS

## RESULTATREGNSKAP

| Beløp i: NOK                                  | Note | 2020             | 2019             |
|---|------|------------------|------------------|
| <b>RESULTATREGNSKAP</b>                       |      |                  |                  |
| <b>Inntekter</b>                              |      |                  |                  |
| Salgsinntekt                                  |      | 3 837 263        | 8 050 969        |
| Annen driftsinntekt                           | 9    | 415 709          | 26               |
| <b>Sum inntekter</b>                          |      | <b>4 252 972</b> | <b>8 050 995</b> |
| <b>Kostnader</b>                              |      |                  |                  |
| Varekostnad                                   |      | 967 125          | 1 810 283        |
| Lønnskostnad                                  | 2    | 1 128 156        | 3 251 603        |
| Avskrivning på driftsmidler                   | 3    | 118 866          | 147 152          |
| Annen driftskostnad                           | 2    | 1 624 361        | 2 617 516        |
| <b>Sum kostnader</b>                          |      | <b>3 838 508</b> | <b>7 826 554</b> |
| <b>Driftsresultat</b>                         |      | <b>414 464</b>   | <b>224 441</b>   |
| <b>Finansinntekter og finanskostnader</b>     |      |                  |                  |
| Annen renteinntekt                            |      | 488              | 806              |
| Annen finansinntekt                           |      | 10 392           | 10 183           |
| <b>Sum finansinntekter</b>                    |      | <b>10 880</b>    | <b>10 989</b>    |
| Annen rentekostnad                            |      | 8 470            | 8 860            |
| <b>Sum finanskostnader</b>                    |      | <b>8 470</b>     | <b>8 860</b>     |
| <b>Netto finans</b>                           |      | <b>2 411</b>     | <b>2 129</b>     |
| <b>Ordinært resultat før skattekostnad</b>    |      |                  |                  |
| Skattekostnad                                 | 5    | 416 875          | 226 569          |
| <b>Ordinært resultat etter skattekostnad</b>  |      | <b>93 388</b>    | <b>67 541</b>    |
| <b>Årsresultat</b>                            |      | <b>323 487</b>   | <b>159 028</b>   |
| <b>Årsresultat etter minoritetsinteresser</b> |      | <b>323 487</b>   | <b>159 028</b>   |
| <b>Totalresultat</b>                          |      | <b>323 487</b>   | <b>159 028</b>   |
| <b>Overføringer og disponeringer</b>          |      |                  |                  |
| Konsernbidrag                                 |      | 309 726          | 143 287          |
| Avsatt til annen egenkapital                  |      | 13 761           | 15 741           |
| <b>Sum overføringer og disponeringer</b>      |      | <b>323 487</b>   | <b>159 028</b>   |



Organisasjonsnr: 977 514 142  
RAUMERGÅRDEN HOTEL AS

## BALANSE

| Beløp i: NOK                                   | Note | 2020             | 2019             |
|--|------|------------------|------------------|
| <b>BALANSE - EIENDELER</b>                     |      |                  |                  |
| <b>Anleggsmidler</b>                           |      |                  |                  |
| <b>Immaterielle eiendeler</b>                  |      |                  |                  |
| Utsatt skattefordel                            | 5    | 65 587           | 71 617           |
| <b>Sum immaterielle eiendeler</b>              |      | <b>65 587</b>    | <b>71 617</b>    |
| <b>Varige driftsmidler</b>                     |      |                  |                  |
| Inventar og annet driftsløsøre                 | 3    | 291 115          | 340 007          |
| <b>Sum varige driftsmidler</b>                 |      | <b>291 115</b>   | <b>340 007</b>   |
| <b>Sum anleggsmidler</b>                       |      | <b>356 702</b>   | <b>411 624</b>   |
| <b>Omløpsmidler</b>                            |      |                  |                  |
| <b>Varer</b>                                   |      |                  |                  |
| <b>Sum varer</b>                               |      | <b>920 950</b>   | <b>1 104 415</b> |
| <b>Fordringer</b>                              |      |                  |                  |
| Kundefordringer                                |      | 205 225          | 699 741          |
| Andre kortsiktige fordringer                   | 6    | 1 743 107        | 1 445 808        |
| <b>Sum fordringer</b>                          |      | <b>1 948 332</b> | <b>2 145 549</b> |
| <b>Investeringer</b>                           |      |                  |                  |
| Markedsbaserte aksjer                          |      | 48 000           | 48 000           |
| <b>Sum investeringer</b>                       |      | <b>48 000</b>    | <b>48 000</b>    |
| <b>Bankinnskudd, kontanter og lignende</b>     |      |                  |                  |
| Bankinnskudd og kontanter                      | 4    | 914 557          | 924 468          |
| <b>Sum bankinnskudd, kontanter og lignende</b> |      | <b>914 557</b>   | <b>924 468</b>   |
| <b>Sum omløpsmidler</b>                        |      | <b>3 831 839</b> | <b>4 222 431</b> |
| <b>SUM EIENDELER</b>                           |      | <b>4 188 541</b> | <b>4 634 056</b> |
| <b>BALANSE - EGENKAPITAL OG GJELD</b>          |      |                  |                  |
| <b>Egenkapital</b>                             |      |                  |                  |
| <b>Innskutt egenkapital</b>                    |      |                  |                  |
| Aksjekapital                                   | 8    | 272 000          | 272 000          |
| <b>Sum innskutt egenkapital</b>                |      | <b>272 000</b>   | <b>272 000</b>   |
| <b>Opptjent egenkapital</b>                    |      |                  |                  |
| Annen egenkapital                              | 7    | 1 436 205        | 1 422 445        |
| <b>Sum opptjent egenkapital</b>                |      | <b>1 436 205</b> | <b>1 422 445</b> |



|                                 |   |                  |                  |
|---------------------------------|---|------------------|------------------|
| <b>Sum egenkapital</b>          |   | <b>1 708 205</b> | <b>1 694 445</b> |
| <b>Sum langsiktig gjeld</b>     |   | <b>0</b>         | <b>0</b>         |
| <b>Kortsiktig gjeld</b>         |   |                  |                  |
| Leverandørgjeld                 | 6 | 1 278 856        | 1 437 221        |
| Betalbar skatt                  | 5 |                  |                  |
| Skyldige offentlige avgifter    |   | 94 196           | 416 774          |
| Annen kortsiktig gjeld          | 6 | 1 107 285        | 1 085 617        |
| <b>Sum kortsiktig gjeld</b>     |   | <b>2 480 336</b> | <b>2 939 611</b> |
| <b>Sum gjeld</b>                |   | <b>2 480 336</b> | <b>2 939 611</b> |
| <b>SUM EGENKAPITAL OG GJELD</b> |   | <b>4 188 541</b> | <b>4 634 056</b> |



Organisasjonsnr: 977 514 142  
RAUMERGÅRDEN HOTEL AS

NOTEOPPLYSNINGER - SELSKAP - alle poster oppgitt i hele tall

Note  
2

Antall årsverk i regnskapsåret

Virksomheten har hatt følgende antall årsverk:  
3.00



**Raumergården Hotel AS**  
Årsregnskap for 2020

---

- Resultatregnskap
- Balanse
- Noter til regnskapet

Gjerdrum, 19. april 2021



### Raumergården Hotel AS

#### Resultatregnskap

| <b>Driftsinntekter og driftskostnader</b> | <b>Note</b> | <b>2020</b>      | <b>2019</b>      |
|---|-------------|------------------|------------------|
| Salgsinntekt                              |             | 3 837 263        | 8 050 969        |
| Annen driftsinntekt                       | 9           | 415 709          | 26               |
| <b>Sum driftsinntekter</b>                |             | <b>4 252 972</b> | <b>8 050 995</b> |
| Varekostnad                               |             | 967 125          | 1 810 283        |
| Lønnskostnad                              | 2           | 1 128 156        | 3 251 603        |
| Avskrivning på driftsmidler               | 3           | 118 866          | 147 152          |
| Annen driftskostnad                       | 2           | 1 624 361        | 2 617 516        |
| <b>Sum driftskostnader</b>                |             | <b>3 838 508</b> | <b>7 826 554</b> |
| Driftsresultat                            |             | 414 464          | 224 441          |
| <b>Finansinntekter og finanskostnader</b> |             |                  |                  |
| Renteinntekter                            |             | 488              | 806              |
| Annen finansinntekt                       |             | 10 392           | 10 183           |
| Rentekostnader                            |             | 8 470            | 8 860            |
| <b>Resultat av finansposter</b>           |             | <b>2 411</b>     | <b>2 129</b>     |
| Ordinært resultat før skattekostnad       |             | 416 875          | 226 569          |
| Skattekostnad                             | 5           | 93 388           | 67 541           |
| <b>Årets resultat</b>                     |             | <b>323 487</b>   | <b>159 028</b>   |
| <b>Overføringer</b>                       |             |                  |                  |
| Avsatt konsernbidrag                      |             | 309 726          | 143 287          |
| Avsatt til annen egenkapital              |             | 13 761           | 15 741           |
| <b>Sum overføringer</b>                   |             | <b>323 487</b>   | <b>159 028</b>   |



## Raumergården Hotel AS

Balanse pr. 31. desember

| Eiendeler                         | Note | 2020             | 2019             |
|-----------------------------------|------|------------------|------------------|
| <b>Anleggsmidler</b>              |      |                  |                  |
| Immaterielle eiendeler            |      |                  |                  |
| Utsatt skattefordel               | 5    | 65 587           | 71 617           |
| <b>Sum immaterielle eiendeler</b> |      | <b>65 587</b>    | <b>71 617</b>    |
| Varige driftsmidler               |      |                  |                  |
| Inventar og annet driftsløsøre    | 3    | 291 115          | 340 007          |
| <b>Sum varige driftsmidler</b>    |      | <b>291 115</b>   | <b>340 007</b>   |
| Finansielle driftsmidler          |      |                  |                  |
| <b>Sum anleggsmidler</b>          |      | <b>356 702</b>   | <b>411 624</b>   |
| <b>Omløpsmidler</b>               |      |                  |                  |
| Varer                             |      | 920 950          | 1 104 415        |
| Fordringer                        |      |                  |                  |
| Kundefordringer                   |      | 205 225          | 699 741          |
| Andre kortsiktige fordringer      | 6    | 1 743 107        | 1 445 808        |
| <b>Sum fordringer</b>             |      | <b>1 948 332</b> | <b>2 145 549</b> |
| Investeringer                     |      |                  |                  |
| Markedsbaserte aksjer             |      | 48 000           | 48 000           |
| <b>Sum investeringer</b>          |      | <b>48 000</b>    | <b>48 000</b>    |
| Bankinnskudd og kontanter         | 4    | 914 557          | 924 468          |
| <b>Sum omløpsmidler</b>           |      | <b>3 831 839</b> | <b>4 222 431</b> |
| <b>Sum eiendeler</b>              |      | <b>4 188 541</b> | <b>4 634 056</b> |




**Raumergården Hotel AS**

Balanse pr. 31. desember

| Egenkapital og gjeld            | Note | 2020             | 2019             |
|---------------------------------|------|------------------|------------------|
| Innskutt egenkapital            |      |                  |                  |
| Aksjekapital                    | 8    | 272 000          | 272 000          |
| <b>Sum innskutt egenkapital</b> |      | <b>272 000</b>   | <b>272 000</b>   |
| Opptjent egenkapital            |      |                  |                  |
| Annen egenkapital               | 7    | 1 436 205        | 1 422 445        |
| <b>Sum opptjent egenkapital</b> |      | <b>1 436 205</b> | <b>1 422 445</b> |
| <b>Sum egenkapital</b>          |      | <b>1 708 205</b> | <b>1 694 445</b> |
| <b>Gjeld</b>                    |      |                  |                  |
| Annen langsiktig gjeld          |      |                  |                  |
| Kortsiktig gjeld                |      |                  |                  |
| Leverandørgjeld                 | 6    | 1 278 856        | 1 437 221        |
| Skyldige offentlige avgifter    |      | 94 196           | 416 774          |
| Annen kortsiktig gjeld          | 6    | 1 107 285        | 1 085 617        |
| <b>Sum kortsiktig gjeld</b>     |      | <b>2 480 336</b> | <b>2 939 611</b> |
| <b>Sum gjeld</b>                |      | <b>2 480 336</b> | <b>2 939 611</b> |
| <b>Sum egenkapital og gjeld</b> |      | <b>4 188 541</b> | <b>4 634 056</b> |

Gjerdrum, 19.04.2021

Styret i Raumergården Hotel AS

  
Øyvind Brennmoen  
Styrets leder

  
Anita Brennmoen Aasland  
daglig leder



## Raumergården Hotel AS

### Noter til årsregnskapet for 2020

---

#### Note 1 - Regnskapsprinsipper

Årsregnskapet er satt opp i samsvar med regnskapslovens bestemmelser og god regnskapsskikk for små foretak. Årsregnskapet er satt opp under forutsetning om fortsatt drift.

##### *Salgsinntekter og kostnader*

Inntektsføring skjer etter opptjeningsprinsippet, som normalt vil være leveringstidspunktet for varer og tjenester. Utgifter kostnadsføres i samme periode som som tilhørende inntekt.

##### *Hovedregel for vurdering og klassifisering av eiendeler og gjeld*

Eiendeler bestemt til varig eie eller bruk i virksomheten er klassifisert som anleggsmidler. Anleggsmidler vurderes til anskaffelseskost, men nedskrives til virkelig verdi når verdifallet forventes ikke å være forbigående. Langsiktig gjeld balanseføres til nominelt beløp på etableringstidspunktet.

Øvrige eiendeler er klassifisert som omløpsmidler, og omfatter i likhet med kortsiktig gjeld poster som forfaller til betaling innen 1 år, samt poster som knytter seg til varekretsløpet. Omløpsmidler vurderes til laveste av anskaffelseskost og virkelig verdi. Kortsiktig gjeld balanseføres til nominelt beløp på etableringstidspunktet.

##### *Konsernforhold*

Raumergården Hotel AS er datterselskap i konsern. Med hjemmel i regnskapslovens unntaksregel for små foretak er det ikke utarbeidet konsernregnskap hos mor.

##### *Varige driftsmidler*

Varige driftsmidler avskrives over forventet økonomisk levetid. Avskrivningene er som hovedregel fordelt lineært over antatt økonomisk levetid.

##### *Varer*

Varer er vurdert til det laveste av gjennomsnittlig anskaffelseskost og netto salgsverdi.

##### *Fordringer*

Kundefordringer og andre fordringer oppføres til pålydende etter fradrag for avsetning til forventet tap. Avsetning til tap gjøres på grunnlag av en individuell vurdering av de enkelte fordringene. I tillegg gjøres det for øvrige kundefordringer en uspesifisert avsetning for å dekke antatt tap. Årets avsetning utgjør kr. 35 000. Tilsvarende avsetning for 2019.

##### *Skatt*

Skattekostnaden i resultatregnskapet omfatter både periodens betalbare skatt og endring utsatt skatt med mindre annet er opplyst om i note. Utsatt skatt er beregnet med 22 % på grunnlag av de midlertidige forskjeller som eksisterer mellom regnskapsmessige og skattemessige verdier. Skatteøkende og skattereduserende midlertidige forskjeller er utlignet og nettoført.



## Raumergården Hotel AS

### Noter til årsregnskapet for 2020

#### Note 2 - Lønnskostnader, antall ansatte, mv.

| Lønnskostnader     | 2020             | 2019             |
|--------------------|------------------|------------------|
| Lønninger          | 942 431          | 2 706 602        |
| Arbeidsgiveravgift | 135 939          | 404 712          |
| Pensjonskostnader  | 33 778           | 77 801           |
| Andre ytelser      | 16 007           | 62 488           |
| <b>Sum</b>         | <b>1 128 156</b> | <b>3 251 603</b> |

Selskapet hadde 27 ansatte i 2020, tilsvarende 3 årsverk.

| Ytelser til ledende personer | Daglig leder | Styret  |
|------------------------------|--------------|---------|
| Lønn                         | 442 922      | 366 199 |
| Pensjonskostnader            | 16 889       | 16 899  |
| Annen godtgjørelse           | 16 135       | 64 764  |

#### Obligatorisk tjenstepensjon

Selskapet er pliktig til å ha tjenstepensjonsordning etter lov om obligatorisk tjenstepensjon og har etablert pensjonsordninger som oppfyller kravene.

#### Revisor

Kostnadsført revisjonshonorar for 2020 utgjør kr 25 200. I tillegg kommer honorar for andre tjenester med kr 7 800. Beløpene er ekskl. MVA.



## Raumergården Hotel AS

### Noter til årsregnskapet for 2020

#### Note 3 - Varige driftsmidler

|  | <u>Kunst</u>  | <u>Driftsløsøre,<br/>inventar mv</u> | <u>Sum</u>     |
|--|---------------|--------------------------------------|----------------|
| Anskaffelseskost 1.1                   | 76 580        | 4 371 260                            |                |
| Tilgang                                | 0             | 69 974                               |                |
| Avgang                                 | 0             | 0                                    |                |
| <b>Anskaffelseskost 31.12</b>          | <b>76 580</b> | <b>4 441 234</b>                     |                |
| <b>Akkumulerte avskrivninger 31.12</b> | <b>0</b>      | <b>4 226 699</b>                     |                |
| <b>Balanseført verdi pr. 31.12</b>     | <b>76 580</b> | <b>214 535</b>                       | <b>291 115</b> |
| <b>Årets avskrivninger</b>             | <b>0</b>      | <b>118 866</b>                       | <b>118 866</b> |

Driftsløsøre, inventar avskrives med 10 - 30 % av saldo.

#### Note 4 - Bundne midler

I posten inngår bundne bankinnskudd med kr 54 150, som er tilstrekkelig til dekning av skyldig skattetrekk ved regnskapsårets utløp.

Selskapets kassekreditt lån har en limit på kr. 800 000. Sikkerhet er tatt i kundefordringer, varelager og driftstilbehør.

**Raumergården Hotel AS**

## Noter til årsregnskapet for 2020

## Note 5 Skatt

| <b>Årets skattekostnad</b>               | <b>2020</b>   | <b>2019</b>   |
|--|---------------|---------------|
| Resultatført skatt på ordinært resultat: |               |               |
| Betalbar skatt                           | 87 358        | 40 414        |
| Endring i utsatt skattefordel            | 6 030         | 27 127        |
| <b>Skattekostnad ordinært resultat</b>   | <b>93 388</b> | <b>67 541</b> |
| <br>                                     |               |               |
| Skattepliktig inntekt:                   |               |               |
| Ordinært resultat før skatt              | 416 875       | 226 569       |
| Permanente forskjeller                   | 7 617         | 10 758        |
| Endring i midlertidige forskjeller       | -27 407       | -53 627       |
| Avgitt konsernbidrag                     | -397 084      | -183 701      |
| <b>Skattepliktig inntekt</b>             | <b>0</b>      | <b>0</b>      |
| <br>                                     |               |               |
| Betalbar skatt i balansen:               |               |               |
| Betalbar skatt på årets resultat         | 87 358        | 40 414        |
| Betalbar skatt på avgitt konsernbidrag   | -87 358       | -40 414       |
| <b>Sum betalbar skatt i balansen</b>     | <b>0</b>      | <b>0</b>      |

Skatteeffekten av midlertidige forskjeller som har gitt opphav til utsatt skatt og utsatte skattefordeler, spesifisert på typer av midlertidige forskjeller

|   | <b>2020</b>     | <b>2019</b>     | <b>Endring</b> |
|---|-----------------|-----------------|----------------|
| Varige driftsmidler                     | -263 124        | -290 531        | -27 407        |
| Fordringer                              | -35 000         | -35 000         | 0              |
| <b>Sum</b>                              | <b>-298 124</b> | <b>-325 531</b> | <b>-27 407</b> |
| <br>                                    |                 |                 |                |
| <b>Grunnlag for utsatt skattefordel</b> | <b>-298 124</b> | <b>-325 531</b> | <b>-27 407</b> |
| <br>                                    |                 |                 |                |
| <b>Utsatt skattefordel (22 %)</b>       | <b>-65 587</b>  | <b>-71 617</b>  | <b>-6 030</b>  |



## Raumergården Hotel AS

### Noter til årsregnskapet for 2020

#### Note 6 - Mellomværende med selskap i samme konsern

|                     | 2020        | 2019                       |
|---------------------|-------------|----------------------------|
| Kortsiktig fordring | kr. 850 734 | kr 1 034 435 ØB Holding AS |
| kortsiktig gjeld    | kr. 431 058 | kr 431 058 ØB Eiendom AS   |

Selskapet har i leverandørgjeld til ØB Eiendom AS, gjeld kr. 1 270 057. Som gjelder i sin helhet husleie gjeld som ikke er gjort opp.

#### Note 7 - Egenkapital

|   | Aksjekapital   | Annen EK         | Sum              |
|---|----------------|------------------|------------------|
| Egenkapital 1. januar 2020                | 272 000        | 1 422 445        | 1 694 445        |
| Årets resultat etter avsatt konsernbidrag |                | 13 761           | 13 761           |
| <b>Egenkapital 31. desember 2020</b>      | <b>272 000</b> | <b>1 436 205</b> | <b>1 708 205</b> |

#### Note 8 - Aksjonærer

Aksjekapitalen i Raumergården Hotel AS pr. 31.12 består av:

|                 | Antall     | Pålydende | Bokført        |
|-----------------|------------|-----------|----------------|
| Ordinære aksjer | 272        | 1 000,00  | 272 000        |
| <b>Sum</b>      | <b>272</b> |           | <b>272 000</b> |

#### Eierstruktur

De største aksjonærene i % pr. 31.12 var:

|                             | Ordinære   | Eierandel    |
|-----------------------------|------------|--------------|
| ØB Holding AS               | 272        | 100,0        |
| <b>Totalt antall aksjer</b> | <b>272</b> | <b>100,0</b> |



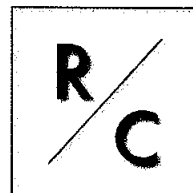
## **Raumergården Hotel AS**

### Noter til årsregnskapet for 2020

---

#### **Note 9 - Annen driftsinntekt**

Selskapet har mottatt tilskudd til dekning av omsetningsfall i 2020 med kr. 415 709. Selskapet har derfor vært påvirket av utbruddet av koronaviruset Covid-19. Ellers vil også selskapet bli noe påvirket av leirskredet i Gjerdrum som skjedde desember 2020. Selskapet er godt rustet og informasjon gitt i årsregnskapet er reflektert på en så riktig måte som mulig.



REVISJON  
CONSULT AS

Til generalforsamlingen i Raumergården Hotel AS

## Uavhengig revisors beretning

### Uttalelse om revisjonen av årsregnskapet

#### Konklusjon

Vi har revidert Raumergården Hotel AS som viser et overskudd på kr. 323 487. Årsregnskapet består av balanse per 31. desember 2020, resultatregnskap for regnskapsåret avsluttet per denne datoen og noter til årsregnskapet, herunder et sammendrag av viktige regnskapsprinsipper.

Etter vår mening er det medfølgende årsregnskapet avgitt i samsvar med lov og forskrifter og gir et rettviseende bilde av selskapets finansielle stilling per 31. desember 2020, og av dets resultater for regnskapsåret avsluttet per denne datoen i samsvar med regnskapslovens regler og god regnskapsskikk i Norge.

#### Grunnlag for konklusjonen

Vi har gjennomført revisjonen i samsvar med lov, forskrift og god revisjonsskikk i Norge, herunder de internasjonale revisjonsstandardene International Standards on Auditing (ISA-ene). Våre oppgaver og plikter i henhold til disse standardene er beskrevet i Revisors oppgaver og plikter ved revisjon av årsregnskapet. Vi er uavhengige av selskapet slik det kreves i lov og forskrift, og har overholdt våre øvrige etiske forpliktelser i samsvar med disse kravene. Etter vår oppfatning er innhentet revisjonsbevis tilstrekkelig og hensiktsmessig som grunnlag for vår konklusjon.

#### Styrets og daglig leders ansvar for årsregnskapet

Styret og daglig leder (ledelsen) er ansvarlig for å utarbeide årsregnskapet i samsvar med lov og forskrifter, herunder for at det gir et rettviseende bilde i samsvar med regnskapslovens regler og god regnskapsskikk i Norge. Ledelsen er også ansvarlig for slik intern kontroll som den finner nødvendig for å kunne utarbeide et årsregnskap som ikke inneholder vesentlig feilinformasjon, verken som følge av misligheter eller utilsiktede feil.

Ved utarbeidelsen av årsregnskapet må ledelsen ta standpunkt til selskapets evne til fortsatt drift og opplyse om forhold av betydning for fortsatt drift. Forutsetningen om fortsatt drift skal legges til grunn for årsregnskapet så lenge det ikke er sannsynlig at virksomheten vil bli avviklet.


#### Revisors oppgaver og plikter ved revisjonen av årsregnskapet

Vårt mål med revisjonen er å oppnå betryggende sikkerhet for at årsregnskapet som helhet ikke inneholder vesentlig feilinformasjon, verken som følge av misligheter eller utilsiktede feil, og å avgi en revisjonsberetning som inneholder vår konklusjon. Betryggende sikkerhet er en høy grad av sikkerhet, men ingen garanti for at en revisjon utført i samsvar med lov, forskrift og god revisjonsskikk i Norge,

Medlemmer av Den norske Revisorforening  
Organisasjonsnummer: 913 941 330 MVA  
Bankgiro: 6012.06.44672

REVISJON CONSULT AS  
Industriveien 8  
1481 HAGAN

Telefon: +47 917 78 719  
E-mail: [post@revisjonconsult.no](mailto:post@revisjonconsult.no)



REVISJON  
CONSULT AS

herunder ISA-ene, alltid vil avdekke vesentlig feilinformasjon som eksisterer. Feilinformasjon kan oppstå som følge av misligheter eller utilsiktede feil. Feilinformasjon blir vurdert som vesentlig dersom den enkeltvis eller samlet med rimelighet kan forventes å påvirke økonomiske beslutninger som brukerne foretar basert på årsregnskapet.

For videre beskrivelse av revisors oppgaver og plikter vises det til:  
<https://revisorforeningen.no/revisjonsberetninger>

**Uttalelse om øvrige lovmessige krav**

*Konklusjon om registrering og dokumentasjon*

Basert på vår revisjon av årsregnskapet som beskrevet ovenfor, og kontrollhandlinger vi har funnet nødvendig i henhold til internasjonal standard for attestasjonsoppdrag (ISAE) 3000 «Attestasjonsoppdrag som ikke er revisjon eller forenklet revisorkontroll av historisk finansiell informasjon», mener vi at ledelsen har oppfylt sin plikt til å sørge for ordentlig og oversiktlig registrering og dokumentasjon av selskapets regnskapsopplysninger i samsvar med lov og god bokføringskikk i Norge.

Nittedal 19. april 2021  
Revisjon Consult AS

Bjørn Paulsen  
Statsautorisert revisor