



ÅRSREGNSKAPET FOR REGNSKAPSÅRET 2025 - GENERELL INFORMASJON

Enheten

Organisasjonsnummer: 929 349 997
Organisasjonsform: Aksjeselskap
Foretaksnavn: VITO INVESTERING AS
Forretningsadresse: Helmer Lundgreens gate 4
7012 TRONDHEIM

Regnskapsår

Årsregnskapets periode: 01.01.2025 - 31.12.2025

Konsern

Morselskap i konsern: Nei

Regnskapsregler

Regler for små foretak benyttet: Ja
Benyttet ved utarbeidelsen av årsregnskapet til selskapet: Regnskapslovens alminnelige regler

Årsregnskapet fastsatt av kompetent organ

Bekreftet av representant for selskapet: Stig Teigaas
Dato for fastsettelse av årsregnskapet: 15.04.2026

Grunnlag for avgivelse

År 2025: Årsregnskapet er elektronisk innlevert
År 2024: Tall er hentet fra elektronisk innlevert årsregnskap fra 2025

Det er ikke krav til at årsregnskapet m.v. som sendes til Regnskapsregisteret er undertegnet. Kontrollen på at dette er utført ligger hos revisor/enhetens øverste organ. Sikkerheten ivaretas ved at innsender har rolle/rettighet for innsending av årsregnskapet via Altinn, og ved at det bekreftes at årsregnskapet er fastsatt av kompetent organ.

Brønnøysundregistrene, 22.04.2026



Resultatregnskap

Beløp i: NOK	Note	2025	2024
RESULTATREGNSKAP			
Inntekter			
Salgsinntekt			19 934
Annen driftsinntekt		300 000	
Sum inntekter		300 000	19 934
Kostnader			
Avskrivning av driftsmidler og immaterielle eiendeler	1	12 837	15 406
Annen driftskostnad	2	40 623	59 638
Sum kostnader		53 461	75 044
Driftsresultat		246 539	-55 110
Finansinntekter og finanskostnader			
Inntekt på investering i annet foretak i samme konsern		232 750	294 000
Sum finansinntekter		232 750	294 000
Netto finans		232 750	294 000
Resultat før skattekostnad		479 289	238 890
Skattekostnad på resultat	3	57 716	-12 124
Årsresultat		421 573	251 014
Årsresultat etter minoritetsinteresser		421 573	251 014
Totalresultat		421 573	251 014
Overføringer og disponeringer			
Avsatt til annen egenkapital	4	421 573	251 014
Sum overføringer og disponeringer		421 573	251 014



Balanse

Beløp i: NOK	Note	2025	2024
BALANSE - EIENDELER			
Anleggsmidler			
Immaterielle eiendeler			
Utsatt skattefordel	3		25 078
Sum immaterielle eiendeler			25 078
Varige driftsmidler			
Driftsløsøre, inventar o.a. utstyr	1		12 837
Sum varige driftsmidler			12 837
Finansielle anleggsmidler			
Lån til foretak i samme konsern	5		
Investeringer i tilknyttet selskap	6	14 700	14 700
Investeringer i aksjer og andeler		50 000	50 000
Sum finansielle anleggsmidler		64 700	64 700
Sum anleggsmidler		64 700	102 615
Omløpsmidler			
Varer			
Fordringer			
Kundefordringer	5		
Andre kortsiktige fordringer			1 760
Konsernfordringer	5	232 750	294 000
Sum fordringer		232 750	295 760
Bankinnskudd, kontanter og lignende			
Bankinnskudd, kontanter o.l.		794 392	237 208
Sum bankinnskudd, kontanter og lignende		794 392	237 208
Sum omløpsmidler		1 027 142	532 968
SUM EIENDELER		1 091 842	635 583



Balanse

Beløp i: NOK	Note	2025	2024
BALANSE - EGENKAPITAL OG GJELD			
Egenkapital			
Innskutt egenkapital			
Aksjekapital	4, 7	34 000	34 000
Beholdning av egne aksjer	7		
Sum innskutt egenkapital		34 000	34 000
Opptjent egenkapital			
Annen egenkapital	4	1 021 396	599 823
Sum opptjent egenkapital		1 021 396	599 823
Sum egenkapital		1 055 396	633 823
Gjeld			
Langsiktig gjeld			
Utsatt skatt	3	32 638	
Sum avsetninger for forpliktelser		32 638	
Annen langsiktig gjeld			
Gjeld til kredittinstitusjoner	5		
Langsiktig konserngjeld	5		
Sum langsiktig gjeld		32 638	
Kortsiktig gjeld			
Leverandørgjeld		3 807	1 760
Betalbar skatt	3		
Annen kortsiktig gjeld	5		
Sum kortsiktig gjeld		3 807	1 760
Sum gjeld		36 445	1 760
SUM EGENKAPITAL OG GJELD		1 091 842	635 583



Brønnøysundregistrene

ÅRSREGNSKAP FOR REGNSKAPSÅRET 2025 - GENERELL INFORMASJON

Journalnummer: 2026 387491

Virksomheten

Organisasjonsnummer: 929 349 997
Organisasjonsform: Aksjeselskap
Foretaksnavn: VITO INVESTERING AS
Forretningsadresse: Helmer Lundgreens gate 4
7012 TRONDHEIM

Regnskapsår

Årsregnskapets periode: 01.01.2025 - 31.12.2025

Konsern

Morselskap i konsern: Nei

Regnskapsregler

Regler for små foretak benyttet: Ja
Benyttet ved utarbeidelsen av
årsregnskapet: Regnskapslovens alminnelige regler

Årsregnskapet fastsatt av kompetent organ

Bekreftet av: Stig Teigaas
Dato for fastsettelse av årsregnskapet: 15.04.2026

Revisjon

Selskapet har besluttet at årsregnskapet ikke skal revideres: Ja
Årsregnskapet er utarbeidet av ekstern autorisert regnskapsfører: Ja
Ekstern autorisert regnskapsfører har i løpet av regnskapsåret bistått ved den løpende regnskapsføringen eller utført andre tjenester for selskapet enn å utarbeide årsregnskapet: Ja

Grunnlag for avgivelse

År 2025: Årsregnskap er elektronisk innlevert.
År 2024: Tall er hentet fra elektronisk innlevert årsregnskap fra 2025.

Virksomheten sitt øverste organ er ansvarlig for at årsregnskapet er signert. Det er mulig å levere årsregnskap uten signatur fordi sikkerheten for rett rapportering er ivaretatt ved at innsenderen har rolle/rettighet for innsending i Altinn. Navnet på representanten, som bekrefter at årsregnskapet er godkjent, er i tillegg oppgitt.

Brønnøysundregistrene, 21.04.2026

Brønnøysundregistrene
Postadresse: Postboks 900, 8910 Brønnøysund
Telefon: 75 00 75 00
E-post: firmapost@brreg.no Internett: www.brreg.no
Organisasjonsnummer: 974 760 673



Organisasjonsnr: 929 349 997
VITO INVESTERING AS

RESULTATREGNSKAP

Beløp i: NOK	Note	2025	2024
RESULTATREGNSKAP			
Inntekter			
Salgsinntekt			19 934
Annen driftsinntekt		300 000	
Sum inntekter		300 000	19 934
Kostnader			
Avskrivning av driftsmidler og immaterielle eiendeler	1	12 837	15 406
Annen driftskostnad	2	40 623	59 638
Sum kostnader		53 461	75 044
Driftsresultat		246 539	-55 110
Finansinntekter og finanskostnader			
Inntekt på investering i annet foretak i samme konsern		232 750	294 000
Sum finansinntekter		232 750	294 000
Netto finans		232 750	294 000
Resultat før skattekostnad		479 289	238 890
Skattekostnad på resultat	3	57 716	-12 124
Årsresultat		421 573	251 014
Årsresultat etter minoritetsinteresser		421 573	251 014
Totalresultat		421 573	251 014
Overføringer og disponeringer			
Avsatt til annen egenkapital	4	421 573	251 014
Sum overføringer og disponeringer		421 573	251 014



Organisasjonsnr: 929 349 997
VITO INVESTERING AS

BALANSE

Beløp i: NOK	Note	2025	2024
BALANSE - EIENDELER			
Anleggsmidler			
Immaterielle eiendeler			
Utsatt skattefordel	3		25 078
Sum immaterielle eiendeler			25 078
Varige driftsmidler			
Driftsløsøre, inventar o. a. utstyr	1		12 837
Sum varige driftsmidler			12 837
Finansielle anleggsmidler			
Lån til foretak i samme konsern	5		
Investeringer i tilknyttet selskap	6	14 700	14 700
Investeringer i aksjer og andeler		50 000	50 000
Sum finansielle anleggsmidler		64 700	64 700
Sum anleggsmidler		64 700	102 615
Omløpsmidler			
Varer			
Fordringer			
Kundefordringer	5		
Andre kortsiktige fordringer			1 760
Konsernfordringer	5	232 750	294 000
Sum fordringer		232 750	295 760
Bankinnskudd, kontanter og lignende			
Bankinnskudd, kontanter o. l.		794 392	237 208
Sum bankinnskudd, kontanter og lignende		794 392	237 208
Sum omløpsmidler		1 027 142	532 968
SUM EIENDELER		1 091 842	635 583

BALANSE - EGENKAPITAL OG GJELD

Egenkapital



Innskutt egenkapital			
Aksjekapital	4, 7	34 000	34 000
Beholdning av egne aksjer	7		
Sum innskutt egenkapital		34 000	34 000
Opptjent egenkapital			
Annen egenkapital	4	1 021 396	599 823
Sum opptjent egenkapital		1 021 396	599 823
Sum egenkapital		1 055 396	633 823
Gjeld			
Langsiktig gjeld			
Utsatt skatt	3	32 638	
Sum avsetninger for forpliktelser		32 638	
Annen langsiktig gjeld			
Gjeld til kredittinstitusjoner	5		
Langsiktig konserngjeld	5		
Sum langsiktig gjeld		32 638	
Kortsiktig gjeld			
Leverandørgjeld		3 807	1 760
Betalbar skatt	3		
Annen kortsiktig gjeld	5		
Sum kortsiktig gjeld		3 807	1 760
Sum gjeld		36 445	1 760
SUM EGENKAPITAL OG GJELD		1 091 842	635 583



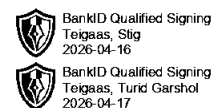
Organisasjonsnr: 929 349 997
VITO INVESTERING AS

NOTEOPPLYSNINGER - SELSKAP

- alle poster oppgitt i hele tall

Note

Antall årsverk i regnskapsåret
0.00



Årsregnskap 2025 Vito Investering AS

**Resultatregnskap
Balanse
Noter til regnskapet**

Org.nr.: 929 349 997

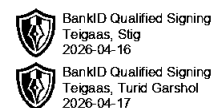


Resultatregnskap

Vito Investering AS

Driftsinntekter og driftskostnader	Note	2025	2024
Salgsinntekt		0	19 934
Annen driftsinntekt		300 000	0
Sum driftsinntekter		300 000	19 934
Avskrivning av driftsmidler og immaterielle eiendeler	1	12 837	15 406
Annen driftskostnad	2	40 623	59 638
Sum driftskostnader		53 461	75 044
Driftsresultat		246 539	-55 110
Finansinntekter og finanskostnader			
Inntekt på investering i annet foretak i samme konsern		232 750	294 000
Resultat av finansposter		232 750	294 000
Resultat før skattekostnad		479 289	238 890
Skattekostnad på resultat	3	57 716	-12 124
Årsresultat		421 573	251 014
Overføringer			
Avsatt til annen egenkapital	4	421 573	251 014
Sum overføringer		421 573	251 014

Vito Investering AS org.nr.: 929 349 997

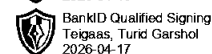
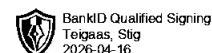


Balanse pr. 31. desember

Vito Investering AS

Eiendeler	Note	2025	2024
Anleggsmidler			
Immaterielle eiendeler			
Utsatt skattefordel	3	0	25 078
Sum immaterielle eiendeler		0	25 078
Varige driftsmidler			
Driftsløsøre, inventar o.a. utstyr	1	0	12 837
Sum varige driftsmidler		0	12 837
Finansielle anleggsmidler			
Investeringer i tilknyttet selskap	6	14 700	14 700
Investeringer i aksjer og andeler		50 000	50 000
Sum finansielle anleggsmidler		64 700	64 700
Sum anleggsmidler		64 700	102 615
Omløpsmidler			
Fordringer			
Andre kortsiktige fordringer		0	1 760
Konsernfordringer	5	232 750	294 000
Sum fordringer		232 750	295 760
Investeringer			
Bankinnskudd, kontanter o.l.		794 392	237 208
Sum omløpsmidler		1 027 142	532 968
Sum eiendeler		1 091 842	635 583

Vito Investering AS org.nr.: 929 349 997



Balanse pr. 31. desember

Vito Investering AS

Egenkapital og gjeld	Note	2025	2024
Egenkapital			
Innskutt egenkapital			
Aksjekapital	4, 7	34 000	34 000
Sum innskutt egenkapital		34 000	34 000
Opptjent egenkapital			
Annen egenkapital	4	1 021 396	599 823
Sum opptjent egenkapital		1 021 396	599 823
Sum egenkapital		1 055 396	633 823
Gjeld			
Avsetning for forpliktelser			
Utsatt skatt	3	32 638	0
Sum avsetning for forpliktelser		32 638	0
Annen langsiktig gjeld			
Kortsiktig gjeld			
Leverandørgjeld		3 807	1 760
Sum kortsiktig gjeld		3 807	1 760
Sum gjeld		36 445	1 760
Sum egenkapital og gjeld		1 091 842	635 583

15.04.2026

Styret i Vito Investering AS

Stig Teigaas
styreleder/daglig leder

Turid Garshol Teigaas
styremedlem

Vito Investering AS org.nr.: 929 349 997



Regnskapsprinsipper

Årsregnskapet er satt opp i samsvar med regnskapsloven og NRS 8 - God regnskapskikk for selskapsregnskap.

I samsvar med regnskapsloven § 4-5 bekreftes det at forutsetningene om fortsatt drift er lagt til grunn ved utarbeidelsen av regnskapet og at denne forutsetningen er til stede.

Driftsinntekter

Inntektsføring ved salg av varer skjer på leveringstidspunktet. Tjenester inntektsføres etter hvert som de leveres.

Skatt

Skattekostnaden i resultatregnskapet omfatter både periodens betalbare skatt og endring i utsatt skatt. Utsatt skatt er beregnet med 22 % på grunnlag av de midlertidige forskjeller som eksisterer mellom regnskapsmessige og skattemessige verdier, samt ligningsmessig underskudd til fremføring ved utgangen av regnskapsåret. Skatteøkende og skattereduserende midlertidige forskjeller som reverserer eller kan reverseres i samme periode er utlignet og nettoført.

Klassifisering og vurdering av omløpsmidler

Omløpsmidler og kortsiktig gjeld omfatter normalt poster som forfaller til betaling innen ett år etter balansedagen, samt poster som knytter seg til varekretsløpet. Omløpsmidler vurderes til laveste verdi av anskaffelseskost og virkelig verdi.

Art og lokalisering

Vito Investering AS er et selskap der virksomheten omfatter Uoppgitt. Selskapet er lokalisert i Trondheim kommune.





Note 1 Anleggsmidler



	Maskiner og anlegg	Sum
Anskaffelseskost pr. 01.01.25	46 217	46 217
- Avgang i året	46 217	46 217
= Anskaffelseskost 31.12.25	0	0
Akkumulerte avskrivninger 31.12.25	0	0
= Bokført verdi 31.12.25	0	0
Årets ordinære avskrivninger	12 837	12 837
Økonomisk levetid	3 år	

Selskapet har i 2025 solgt en lastebil

Note 2 Lønnskostnader og ytelser, godtgjørelser til daglig leder, styret og revisor

Selskapet har i 2025 sysselsatt 0 årsverk.

Pensjonsforpliktelser

Selskapet er ikke pliktig til å ha tjenstepensjonsordning etter lov om obligatorisk tjenstepensjon.



Note 3 Skatt

BankID Qualified Signing
Teigaaas, Stig
2026-04-16

BankID Qualified Signing
Teigaaas, Turid Garshol
2026-04-17

Årets skattekostnad	2025	2024
Resultatført skatt på ordinært resultat:		
Betalbar skatt	0	0
Endring i utsatt skatt	57 716	-12 124
Skattekostnad ordinært resultat	57 716	-12 124
Skattepliktig inntekt:		
Resultat før skatt	479 289	238 890
Permanente forskjeller	-232 750	-285 180
Endring i midlertidige forskjeller	-220 032	8 999
Anvendelse av fremførbart underskudd	-26 507	0
Skattepliktig inntekt	0	-37 291
Betalbar skatt i balansen:		
Betalbar skatt på årets resultat	0	0
Sum betalbar skatt i balansen	0	0

Skatteeffekten av midlertidige forskjeller og underskudd til fremføring som har gitt opphav til utsatt skatt og utsatte skattefordeler, spesifisert på typer av midlertidige forskjeller

	2025	2024	Endring
Varige driftsmidler	212 581	-7 451	-220 032
Sum	212 581	-7 451	-220 032
Inntektsført avsatt utbytte	6 983	0	-6 983
Akkumulert fremførbart underskudd	-71 211	-97 718	-26 507
Inngår ikke i beregningen av utsatt skatt	0	-8 820	-8 820
Grunnlag for utsatt skatt / skattefordel	148 353	-113 989	-262 342
Utsatt skatt / skattefordel (22 %)	32 638	-25 078	-57 715

I henhold til God regnskapsskikk for små foretak balanseføres ikke utsatt skattefordel.

Note 4 Egenkapital

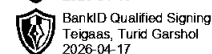
	Aksjekapital	Annen egenkapital	Sum
Pr. 31.12.2024	34 000	599 823	633 823
Pr. 01.01.2025	34 000	599 823	633 823
Årets overskudd		421 573	421 573
Pr. 31.12.2025	34 000	1 021 396	1 055 396

I samsvar med regnskapsloven § 4-5 bekreftes det at forutsetningene om fortsatt drift er lagt til grunn ved utarbeidelse av regnskapet og at denne forutsetningen er til stede.



Note 5 Mellomværende med selskap i samme konsern

	2025	2024
Fordringer		
Andre kortsiktige fordringer(utbytte)	232 750	294 000
Sum	232 750	294 000



Note 6 Datterselskap, TS og FKV

	Kontor- kommune	Eier- andel	Anskaffelses kost	Balanseført verdi	Andel egenkapital	Andel resultat
DS/FKV/TS						
Teigaas Transport AS	TRONDHEIM	49,0%	14 700	14 700	25 234	184 579
Sum			14 700	14 700	25 234	184 579

Note 7 Aksjonærer

Aksjekapitalen i Vito Investering AS pr. 31.12 består av:

	Antall	Pålydende	Bokført
Ordinære aksjer	100	340,0	34 000
Sum	100		34 000

Eierstruktur

De største aksjonærene i % pr. 31.12 var:

	Ordinære	Eierandel	Stemmeandel
Stig Teigaas	100	100,0	100,0

Aksjer eiet av medlemmer i styret og daglig leder:

Navn	Verv	Ordinære
Stig Teigaas	styreleder/daglig leder	100
Totalt antall aksjer		100