



ÅRSREGNSKAPET FOR REGNSKAPSÅRET 2017 - GENERELL INFORMASJON

Enheten

Organisasjonsnummer: 916 939 302
Organisasjonsform: Aksjeselskap
Foretaksnavn: NETTKINO AS
Forretningsadresse: Brenneriveien 5
0182 OSLO

Regnskapsår

Årsregnskapets periode: 01.01.2017 - 31.12.2017

Konsern

Morselskap i konsern: Nei

Regnskapsregler

Regler for små foretak benyttet: Ja
Benyttet ved utarbeidelsen av årsregnskapet til selskapet: Regnskapslovens alminnelige regler

Årsregnskapet fastsatt av kompetent organ

Bekreftet av representant for selskapet: Svanhild Sørensen
Dato for fastsettelse av årsregnskapet: 23.05.2018

Grunnlag for avgivelse

År 2017: Årsregnskapet er elektronisk innlevert
År 2016: Tall er hentet fra elektronisk innlevert årsregnskap fra 2017

Det er ikke krav til at årsregnskapet m.v. som sendes til Regnskapsregisteret er undertegnet. Kontrollen på at dette er utført ligger hos revisor/enhetens øverste organ. Sikkerheten ivaretas ved at innsender har rolle/rettighet for innsending av årsregnskapet via Altinn, og ved at det bekreftes at årsregnskapet er fastsatt av kompetent organ.

Brønnøysundregistrene, 05.11.2020



Resultatregnskap

Beløp i: NOK	Note	2017	2016
RESULTATREGNSKAP			
Inntekter			
Salgsinntekt		83 224	
Annen driftsinntekt	5	952 000	
Sum inntekter		1 035 224	
Kostnader			
Lønnskostnad	1	334 879	
Annen driftskostnad	1	1 395 748	10 528
Sum kostnader		1 730 628	10 528
Driftsresultat		-695 404	-10 528
Finansinntekter og finanskostnader			
Annen renteinntekt		1 364	73
Sum finansinntekter		1 364	73
Netto finans		1 364	73
Ordinært resultat før skattekostnad		-694 040	-10 455
Skattekostnad på ordinært resultat	6		
Ordinært resultat etter skattekostnad		-694 040	-10 455
Årsresultat	3	-694 040	-10 455
Årsresultat etter minoritetsinteresser		-694 040	-10 455
Totalresultat		-694 040	-10 455
Overføringer og disponeringer			
Udekket tap		-694 040	-10 455
Sum overføringer og disponeringer		-694 040	-10 455



Balanse

Beløp i: NOK	Note	2017	2016
BALANSE - EIENDELER			
Anleggsmidler			
Immaterielle eiendeler			
Utsatt skattefordel	6		
Sum anleggsmidler		0	0
Omløpsmidler			
Varer			
Fordringer			
Kundefordringer		27 155	
Andre fordringer	8	518 770	
Sum fordringer		545 925	
Bankinnskudd, kontanter og lignende			
Bankinnskudd, kontanter og lignende	2	795 899	1 951 448
Sum bankinnskudd, kontanter og lignende		795 899	1 951 448
Sum omløpsmidler		1 341 824	1 951 448
SUM EIENDELER		1 341 824	1 951 448
BALANSE - EGENKAPITAL OG GJELD			
Egenkapital			
Innskutt egenkapital			
Selskapskapital	4	40 000	40 000
Sum innskutt egenkapital		40 000	40 000
Opptjent egenkapital			
Udekket tap		704 495	10 455
Sum opptjent egenkapital		-704 495	-10 455
Sum egenkapital	3, 9	-664 495	29 545



Balanse

Beløp i: NOK	Note	2017	2016
Gjeld			
Langsiktig gjeld			
Utsatt skatt	6		
Annen langsiktig gjeld			
Sum langsiktig gjeld		0	0
Kortsiktig gjeld			
Leverandørgjeld		72 829	17 903
Betalbar skatt	6		
Skyldige offentlige avgifter		22 050	
Annen kortsiktig gjeld	5, 7	1 911 440	1 904 000
Sum kortsiktig gjeld		2 006 319	1 921 903
Sum gjeld		2 006 319	1 921 903
SUM EGENKAPITAL OG GJELD		1 341 824	1 951 448



Årsregnskap 2017

Nettkino AS

Styrets årsberetning
Resultatregnskap
Balanse
Noter til regnskapet

Org.nr.: 916 939 302



Årsberetning 2017 for Nett kino AS

Virksomhetens art og lokalisering

Nett kino AS er et selskap med formål å drifte en webportal til filmfremvisning. Selskapet er lokalisert i Oslo kommune.

Fortsatt drift

Selskapet ble stiftet i 2016 og er i en utviklingsfase hvor kostnader overstiger inntektene. Selskapet har mottatt tilskudd fra Kulturdepartementet for 2017/2018 og eier har stilt og vil stille nødvendige midler til rådighet for å sikre fremtidig drift. I samsvar med regnskapslovens § 3-3 bekreftes det at forutsetningen om fortsatt drift er til stede og at denne forutsetningen er lagt til grunn ved utarbeidelsen av regnskapet.

Arbeidsmiljø, likestilling og diskriminering

Selskapet har ved årets utløp 1 kvinnelig ansatt.

Nett kino AS har som mål å være en arbeidsplass der det råder full likestilling mellom kvinner og menn. Selskapets styret består av 3 personer, alle kvinner.

Ytre miljø

Selskapet driver ikke virksomhet som forurener det ytre miljøet.

Forsknings- og utviklingsaktiviteter

Nett kino AS har hatt forsknings- og utviklingsaktiviteter i 2017 med støtte fra Kulturdepartementet og Skattefunn i forbindelse med forretningsutvikling.

Redegjørelse for årsregnskapet

Styret kjenner ikke til noen forhold av viktighet for å bedømme selskapets stilling og resultat som ikke fremgår av årsregnskapet. Det er heller ikke etter regnskapsårets utgang inntrådt forhold som etter styrets syn har betydning ved bedømmelse av regnskapet.

I 2017 hadde selskapet et resultat etter skattekostnad på kr -694 040 som foreslås disponert slik:

Disponering	Beløp
Overført til udekket tap	694 040

Svanhild Sørensen
styreleder/daglig leder

Oslo, 23.05.2018

Styret i Nett kino AS

Elisabeth Oftedal Sjaastad
styremedlem

Rannveig Lie
styremedlem






Resultatregnskap			
Nettkino AS			
Driftsinntekter og driftskostnader	Note	2017	2016
Salgsinntekt		83 224	0
Annen driftsinntekt	5	952 000	0
Sum driftsinntekter		1 035 224	0
Lønnskostnad	1	334 879	0
Annen driftskostnad	1	1 395 748	10 528
Sum driftskostnader		1 730 628	10 528
Driftsresultat		-695 404	-10 528
Finansinntekter og finanskostnader			
Annen renteinntekt		1 364	73
Resultat av finansposter		1 364	73
Ordinært resultat før skattekostnad		-694 040	-10 455
Skattekostnad på ordinært resultat	6	0	0
Ordinært resultat		-694 040	-10 455
Årsresultat	3	-694 040	-10 455
Overføringer			
Overført til udekket tap		694 040	10 455
Sum overføringer		-694 040	-10 455



Balanse				
Nettkino AS				
Eiendeler	Note	2017	2016	
Omløpsmidler				
Kundefordringer		27 155	0	
Andre kortsiktige fordringer	8	518 770	0	
Sum fordringer		<u>545 925</u>	<u>0</u>	
Bankinnskudd, kontanter o.l.	2	795 899	1 951 448	
Sum omløpsmidler		<u>1 341 824</u>	<u>1 951 448</u>	
Sum eiendeler		<u>1 341 824</u>	<u>1 951 448</u>	



Balanse			
Nettkino AS			
Egenkapital og gjeld	Note	2017	2016
Egenkapital			
Innskutt egenkapital			
Aksjekapital	4	40 000	40 000
Sum innskutt egenkapital		40 000	40 000
Opptjent egenkapital			
Udekket tap		-704 495	-10 455
Sum opptjent egenkapital		-704 495	-10 455
Sum egenkapital	3, 9	-664 495	29 545
Gjeld			
Kortsiktig gjeld			
Leverandørgjeld		72 829	17 903
Skyldig offentlige avgifter		22 050	0
Annen kortsiktig gjeld	5, 7	1 911 440	1 904 000
Sum kortsiktig gjeld		2 006 319	1 921 903
Sum gjeld		2 006 319	1 921 903
Sum egenkapital og gjeld		1 341 824	1 951 448
Oslo, 23.05.2018 Styret i Nettkino AS			
 Svanhild Sørensen styreleder/daglig leder	 Elisabeth Oftedal Sjaastad styremedlem	 Rannveig Lie styremedlem	
Nettkino AS			Side 5



Regnskapsprinsipper

Årsregnskapet er satt opp i samsvar med regnskapsloven og NRS 8 - God regnskapsskikk for små foretak.

Driftsinntekter

Inntektsføring ved salg av varer skjer på leveringstidspunktet. Tjenester inntektsføres etter hvert som de leveres.

Skatt

Skattekostnaden i resultatregnskapet omfatter både periodens betalbare skatt og endring i utsatt skatt. Utsatt skatt er beregnet med 23 % på grunnlag av de midlertidige forskjeller som eksisterer mellom regnskapsmessige og skattemessige verdier, samt ligningsmessig underskudd til fremføring ved utgangen av regnskapsåret. Skatteøkende og skattereduserende midlertidige forskjeller som reverserer eller kan reverseres i samme periode er utlignet og nettoført.

Klassifisering og vurdering av omløpsmidler

Omløpsmidler og kortsiktig gjeld omfatter normalt poster som forfaller til betaling innen ett år etter balansedagen, samt poster som knytter seg til varekretsløpet. Omløpsmidler vurderes til laveste verdi av anskaffelseskost og virkelig verdi.

Fordringer

Kundefordringer og andre fordringer oppføres til pålydende etter fradrag for avsetning til forventet tap. Avsetning til tap gjøres på grunnlag av en individuell vurdering av de enkelte fordringene.



Note 1 Lønnskostnader og ytelser, godtgjørelser til daglig leder, styret og revisor

Lønnskostnader	2017	2016
Lønninger	291 721	0
Arbeidsgiveravgift	41 641	0
Pensjonskostnader	0	0
Andre ytelser	1 518	0
Sum	334 879	0

Selskapet har i 2017 sysselsatt 0,5 årsverk.

Pensjonsforpliktelser

Selskapet er ikke pliktig til å ha tjenstepensjonsordning etter lov om obligatorisk tjenstepensjon, og har heller ikke opprettet en slik avtale.

Ytelser til ledende personer	Daglig leder	Styret
Lønn	0	251 667
Annen godtgjørelse	0	3 652
Sum	0	255 319

Lønn til styret ovenfor er i sin helhet lønn i ansettelsesforhold.

Revisor

Selskapet har fravalgt revisjon.

Note 2 Bankinnskudd

Innestående midler på skattetrekkkonto (bundne midler) utgjør kr 13 240.

Note 3 Egenkapital

	Aksjekapital	Opptjent egenkapital	Sum egenkapital
Pr 01.01.2017	40 000	-10 455	29 545
Årets resultat		-694 040	-694 040
Pr 31.12.2017	40 000	-704 495	-664 495



Note 4 Aksjonærer

Aksjekapitalen i Nettkino AS pr. 31.12 består av:

	Antall	Pålydende	Bokført
Ordinære aksjer	40	1 000,00	40 000
Sum	40		40 000

Eierstruktur

De største aksjonærene i % pr. 31.12 var:

	Ordinære	Eierandel	Stemmeandel
Kulturmeaglerne AS	20	50,0	50,0
Svanhild Sørensen	12	30,0	30,0
Filmion AS	6	15,0	15,0
Rannveig Lie	2	5,0	5,0
Totalt antall aksjer	40	100,0	100,0

Aksjer og opsjoner eiet av medlemmer i styret og daglig leder:

Navn	Verv	Ordinære
Svanhild Sørensen	styreleder/daglig leder	12
Rannveig Lie	styremedlem	2

Styreleder/daglig leder Svanhild Sørensen eier 50% av aksjene i Kulturmeaglerne AS.

Note 5 Offentlig tilskudd

Nettkino AS fikk i slutten av 2016 bevilget NOK 1 904 000 i tilskudd fra Kulturdepartementet, til utviklingsprosjekt for å tilby nettkino. Målet med Nettkino-prosjektet er å gjøre nye norske og utenlandske kvalitetsfilmer mer tilgjengelige for publikum på en måte som er økonomisk bærekraftig for filmskaperne, og uten å svekke kinoenes unike posisjon som premierearena. Ved å gjennomføre omforente eksperimenter vil vi få et faktagrunnlag for å kunne skreddersy distribusjonen etter hver films spesifikke potensial, og samtidig opprettholde en rimelig balanse i systemet.

Halvparten av tilskuddet er inntektsført i 2017 og resterende halvpart på kr 952 000 er overført til 2018 - bokført som en kortsiktig gjeld.



Note 6 Skatt

Årets skattekostnad	2017	2016
Resultatført skatt på ordinært resultat:		
Betalbar skatt	0	0
Endring i utsatt skattefordel	0	0
Skattekostnad ordinært resultat	0	0
Skattepliktig inntekt:		
Ordinært resultat før skatt	-694 040	-10 455
Permanente forskjeller	-490 890	-8 000
Endring i midlertidige forskjeller	-543	0
Skattepliktig inntekt	-1 185 473	-18 455
Betalbar skatt i balansen:		
Betalbar skatt på årets resultat	0	0
Sum betalbar skatt i balansen	0	0

Skatteeffekten av midlertidige forskjeller og underskudd til fremføring som har gitt opphav til utsatt skatt og utsatte skattefordeler, spesifisert på typer av midlertidige forskjeller:

	2017	2016	Endring
Fordringer	543	0	-543
Sum	543	0	-543
Akkumulert fremførbart underskudd	-1 203 929	-18 455	1 185 473
Inngår ikke i beregningen av utsatt skatt	1 203 385	18 455	-1 184 930
Grunnlag for beregning av utsatt skatt	0	0	0
Utsatt skattefordel (23 % / 24 %)	0	0	0

I henhold til God regnskapsskikk for små foretak balanseføres ikke utsatt skattefordel.

Note 7 Mellomværende med nærstående selskap

	Kulturmeglerne AS 2017	Kulturmeglerne AS 2016
Fordringer		
Sum	0	0
Gjeld		
Annen kortsiktig gjeld	911 811	0
Sum	911 811	0



Note 8 Skattefunn

	2017	2016
Fradrag i skatt vedrørende skattefunn	493 020	0
Sum	493 020	0

Fradrag i skatt vedrørende skattefunn er bokført som en kortsiktig fordring i regnskapet.

Note 9 Fortsatt drift

Det vises til avsnittet "Fortsatt drift" i årsberetningen.