



## ÅRSREGNSKAPET FOR REGNSKAPSÅRET 2021 - GENERELL INFORMASJON

### Enheten

Organisasjonsnummer:	946 061 719
Organisasjonsform:	Aksjeselskap
Foretaksnavn:	Østraadt Rør A/S
Forretningsadresse:	Svilandveien 92 4338 SANDNES

### Regnskapsår

Årsregnskapets periode:	01.01.2021 - 31.12.2021
-------------------------	-------------------------

### Konsern

Morselskap i konsern:	Ja
Konsernregnskap lagt ved:	Nei

### Regnskapsregler

Regler for små foretak benyttet:	Nei
Benyttet ved utarbeidelsen av årsregnskapet til selskapet:	Regnskapslovens alminnelige regler

### Årsregnskapet fastsatt av kompetent organ

Bekreftet av representant for selskapet:	Stine Sørskår
Dato for fastsettelse av årsregnskapet:	01.07.2022

### Grunnlag for avgivelse

År 2021: Årsregnskapet er elektronisk innlevert  
År 2020: Tall er hentet fra elektronisk innlevert årsregnskap fra 2021

*Det er ikke krav til at årsregnskapet m.v. som sendes til Regnskapsregisteret er undertegnet. Kontrollen på at dette er utført ligger hos revisor/enhetens øverste organ. Sikkerheten ivaretas ved at innsender har rolle/rettighet for innsending av årsregnskapet via Altinn, og ved at det bekreftes at årsregnskapet er fastsatt av kompetent organ.*

Brønnøysundregistrene, 18.07.2023



## Resultatregnskap

Beløp i: NOK	Note	2021	2020
<b>RESULTATREGNSKAP</b>			
<b>Inntekter</b>			
Salgsinntekter	2,8	119 403 076	114 403 069
<b>Sum inntekter</b>		<b>119 403 076</b>	<b>114 403 069</b>
<b>Kostnader</b>			
Endring i beholdning av varer under tilvirkning og ferdig tilvirkede varer	3	2 596 000	-430 000
Varekostnad		54 038 487	50 835 303
Lønnskostnad	4	41 510 435	39 582 767
Avskrivninger	5	3 565 300	4 151 795
Annen driftskostnad	4,5	10 278 527	8 849 452
<b>Sum kostnader</b>		<b>111 988 749</b>	<b>102 989 317</b>
<b>Driftsresultat</b>		<b>7 414 327</b>	<b>11 413 752</b>
<b>Finansinntekter og finanskostnader</b>			
Annen renteinntekt		143 080	154 883
<b>Sum finansinntekter</b>		<b>143 080</b>	<b>154 883</b>
Rentekostnad til foretak i samme konsern		119 122	148 178
Annen rentekostnad		6 442	55 089
Annen finanskostnad		196 963	114 980
<b>Sum finanskostnader</b>		<b>322 527</b>	<b>318 247</b>
<b>Netto finans</b>		<b>-179 447</b>	<b>-163 364</b>
<b>Ordinært resultat før skattekostnad</b>		<b>7 234 880</b>	<b>11 250 388</b>
Skattekostnad på ordinært resultat	6	1 597 813	2 488 007
<b>Ordinært resultat etter skattekostnad</b>		<b>5 637 067</b>	<b>8 762 381</b>
<b>Årsresultat</b>		<b>5 637 067</b>	<b>8 762 381</b>
<b>Overføringer og disponeringer</b>			
Ordinært utbytte		5 300 000	11 000 000
Overføringer til/fra annen egenkapital		337 067	-2 237 618



## Resultatregnskap

<b>Beløp i: NOK</b>	<b>Note</b>	<b>2021</b>	<b>2020</b>
Sum overføringer og disponeringer		5 637 067	8 762 382



## Balanse

Beløp i: NOK	Note	2021	2020
<b>BALANSE - EIENDELER</b>			
<b>Anleggsmidler</b>			
<b>Immaterielle eiendeler</b>			
Utsatt skattefordel	6	2 265 272	2 316 444
<b>Sum immaterielle eiendeler</b>		<b>2 265 272</b>	<b>2 316 444</b>
<b>Varige driftsmidler</b>			
Bygninger	5,11	256 758	449 326
Maskiner og anlegg	5,11	6 343 899	8 681 693
<b>Sum varige driftsmidler</b>		<b>6 600 657</b>	<b>9 131 019</b>
<b>Finansielle anleggsmidler</b>			
Investering i datterselskap	7	23 486 102	23 486 102
Andre aksjer og andeler	4	1 167 612	876 273
<b>Sum finansielle anleggsmidler</b>		<b>24 653 714</b>	<b>24 362 375</b>
<b>Sum anleggsmidler</b>		<b>33 519 643</b>	<b>35 809 838</b>
<b>Omløpsmidler</b>			
<b>Varer</b>			
Varelager	3,11	19 359 000	20 541 000
<b>Sum varer</b>		<b>19 359 000</b>	<b>20 541 000</b>
<b>Fordringer</b>			
Kundefordringer	1,11	5 333 816	5 142 757
Andre fordringer		9 096	22 096
Andre fordringer konsern	8	232 894	372 331
Konsernfordringer	8,11	3 320 728	1 420 617
<b>Sum fordringer</b>		<b>8 896 534</b>	<b>6 957 801</b>
<b>Bankinnskudd, kontanter og lignende</b>			
Bankinnskudd, kontanter og lignende	9,11	5 388 696	6 771 383
<b>Sum bankinnskudd, kontanter og lignende</b>		<b>5 388 696</b>	<b>6 771 383</b>
<b>Sum omløpsmidler</b>		<b>33 644 230</b>	<b>34 270 184</b>



## Balanse

Beløp i: NOK	Note	2021	2020
<b>SUM EIENDELER</b>		<b>67 163 873</b>	<b>70 080 022</b>
<b>BALANSE - EGENKAPITAL OG GJELD</b>			
<b>Egenkapital</b>			
<b>Innskutt egenkapital</b>			
Aksjekapital	10,12	19 100 000	19 100 000
Annen innskutt egenkapital	10	9 044 000	9 044 000
<b>Sum innskutt egenkapital</b>		<b>28 144 000</b>	<b>28 144 000</b>
<b>Opptjent egenkapital</b>			
Annen Egenkapital	10	4 289 077	3 952 010
<b>Sum opptjent egenkapital</b>		<b>4 289 077</b>	<b>3 952 010</b>
<b>Sum egenkapital</b>		<b>32 433 077</b>	<b>32 096 010</b>
<b>Gjeld</b>			
<b>Langsiktig gjeld</b>			
Pensjonsforpliktelser	4	1 167 612	876 273
<b>Sum avsetninger for forpliktelser</b>		<b>1 167 612</b>	<b>876 273</b>
<b>Annen langsiktig gjeld</b>			
Langsiktig konserngjeld	8	6 400 000	6 400 000
<b>Sum annen langsiktig gjeld</b>		<b>6 400 000</b>	<b>6 400 000</b>
<b>Sum langsiktig gjeld</b>		<b>7 567 612</b>	<b>7 276 273</b>
<b>Kortsiktig gjeld</b>			
Leverandørgjeld		6 230 134	3 222 106
Betalbar skatt	6	1 546 641	2 396 420
Skyldige offentlige avgifter		5 655 134	5 023 879
Utbytte	8	5 300 000	11 000 000
Kortsiktig konserngjeld	8	447 045	271 056
Annen kortsiktig gjeld		7 984 230	8 794 277
<b>Sum kortsiktig gjeld</b>		<b>27 163 184</b>	<b>30 707 738</b>
<b>Sum gjeld</b>		<b>34 730 796</b>	<b>37 984 011</b>



## Balanse

<b>Beløp i: NOK</b>	<b>Note</b>	<b>2021</b>	<b>2020</b>
<b>SUM EGENKAPITAL OG GJELD</b>		<b>67 163 873</b>	<b>70 080 021</b>



## Brønnøysundregistrene

### ÅRSREGNSKAP FOR REGNSKAPSÅRET 2021 - GENERELL INFORMASJON

Journalnummer: 2022 680965

#### Enheten

Organisasjonsnummer: 946 061 719  
Organisasjonsform: Aksjeselskap  
Foretaksnavn: Østraadt Rør A/S  
Forretningsadresse: Svilandveien 92  
4338 SANDNES

#### Regnskapsår

Årsregnskapets periode: 01.01.2021 - 31.12.2021

#### Konsern

Morselskap i konsern: Ja  
Konsernregnskap lagt ved: Nei

#### Regnskapsregler

Regler for små foretak benyttet: Nei  
Benyttet ved utarbeidelsen av  
årsregnskapet til selskapet: Regnskapslovens alminnelige regler

#### Årsregnskapet fastsatt av kompetent organ

Bekreftet av representant for selskapet: Stine Sørskår  
Dato for fastsettelse av årsregnskapet: 01.07.2022

#### Grunnlag for avgivelse

År 2021: Årsregnskap er elektronisk innlevert.  
År 2020: Tall er hentet fra elektronisk innlevert årsregnskap fra 2021.

*Det er ikke krav til at årsregnskapet m.v. som sendes til Regnskapsregisteret er undertegnet. Kontrollen på at dette er utført ligger hos revisor/enhetens øverste organ. Sikkerheten ivaretas ved at innsender har rolle/rettighet for innsending av årsregnskapet via Altinn, og ved at det bekreftes at årsregnskapet er fastsatt av kompetent organ.*

Brønnøysundregistrene, 21.07.2022



Organisasjonsnr: 946 061 719  
Østraadt Rør A/S

## RESULTATREGNSKAP

Beløp i: NOK	Note	2021	2020
<b>RESULTATREGNSKAP</b>			
<b>Inntekter</b>			
Salgsinntekter	2,8	119 403 076	114 403 069
<b>Sum inntekter</b>		<b>119 403 076</b>	<b>114 403 069</b>
<b>Kostnader</b>			
Endring i beholdning av varer under tilvirkning og ferdig tilvirkede varer	3	2 596 000	-430 000
Varekostnad		54 038 487	50 835 303
Lønnskostnad	4	41 510 435	39 582 767
Avskrivninger	5	3 565 300	4 151 795
Annen driftskostnad	4,5	10 278 527	8 849 452
<b>Sum kostnader</b>		<b>111 988 749</b>	<b>102 989 317</b>
<b>Driftsresultat</b>		<b>7 414 327</b>	<b>11 413 752</b>
<b>Finansinntekter og finanskostnader</b>			
Annen renteinntekt		143 080	154 883
<b>Sum finansinntekter</b>		<b>143 080</b>	<b>154 883</b>
Rentekostnad til foretak i samme konsern		119 122	148 178
Annen rentekostnad		6 442	55 089
Annen finanskostnad		196 963	114 980
<b>Sum finanskostnader</b>		<b>322 527</b>	<b>318 247</b>
<b>Netto finans</b>		<b>-179 447</b>	<b>-163 364</b>
<b>Ordinært resultat før skattekostnad</b>			
Skattekostnad på ordinært resultat	6	1 597 813	2 488 007
<b>Ordinært resultat etter skattekostnad</b>		<b>5 637 067</b>	<b>8 762 381</b>
<b>Årsresultat</b>		<b>5 637 067</b>	<b>8 762 381</b>
<b>Overføringer og disponeringer</b>			
Ordinært utbytte		5 300 000	11 000 000
Overføringer til/fra annen egenkapital		337 067	-2 237 618
<b>Sum overføringer og disponeringer</b>		<b>5 637 067</b>	<b>8 762 382</b>



Organisasjonsnr: 946 061 719  
Østraadt Rør A/S

## BALANSE

Beløp i: NOK	Note	2021	2020
<b>BALANSE - EIENDELER</b>			
<b>Anleggsmidler</b>			
<b>Immaterielle eiendeler</b>			
Utsatt skattefordel	6	2 265 272	2 316 444
<b>Sum immaterielle eiendeler</b>		<b>2 265 272</b>	<b>2 316 444</b>
<b>Varige driftsmidler</b>			
Bygninger	5,11	256 758	449 326
Maskiner og anlegg	5,11	6 343 899	8 681 693
<b>Sum varige driftsmidler</b>		<b>6 600 657</b>	<b>9 131 019</b>
<b>Finansielle anleggsmidler</b>			
Investering i datterselskap	7	23 486 102	23 486 102
Andre aksjer og andeler	4	1 167 612	876 273
<b>Sum finansielle anleggsmidler</b>		<b>24 653 714</b>	<b>24 362 375</b>
<b>Sum anleggsmidler</b>		<b>33 519 643</b>	<b>35 809 838</b>
<b>Omløpsmidler</b>			
<b>Varer</b>			
Varelager	3,11	19 359 000	20 541 000
<b>Sum varer</b>		<b>19 359 000</b>	<b>20 541 000</b>
<b>Fordringer</b>			
Kundefordringer	1,11	5 333 816	5 142 757
Andre fordringer		9 096	22 096
Andre fordringer konsern	8	232 894	372 331
Konsernfordringer	8,11	3 320 728	1 420 617
<b>Sum fordringer</b>		<b>8 896 534</b>	<b>6 957 801</b>
<b>Bankinnskudd, kontanter og lignende</b>			
Bankinnskudd, kontanter og lignende	9,11	5 388 696	6 771 383
<b>Sum bankinnskudd, kontanter og lignende</b>		<b>5 388 696</b>	<b>6 771 383</b>
<b>Sum omløpsmidler</b>		<b>33 644 230</b>	<b>34 270 184</b>
<b>SUM EIENDELER</b>		<b>67 163 873</b>	<b>70 080 022</b>
<b>BALANSE - EGENKAPITAL OG GJELD</b>			
<b>Egenkapital</b>			
Innskutt egenkapital			
Aksjekapital	10,12	19 100 000	19 100 000



Annen innskutt egenkapital	10	9 044 000	9 044 000
<b>Sum innskutt egenkapital</b>		<b>28 144 000</b>	<b>28 144 000</b>
<b>Opptjent egenkapital</b>			
Annen Egenkapital	10	4 289 077	3 952 010
<b>Sum opptjent egenkapital</b>		<b>4 289 077</b>	<b>3 952 010</b>
<b>Sum egenkapital</b>		<b>32 433 077</b>	<b>32 096 010</b>
<b>Gjeld</b>			
<b>Langsiktig gjeld</b>			
Pensjonsforpliktelser	4	1 167 612	876 273
<b>Sum avsetninger for forpliktelser</b>		<b>1 167 612</b>	<b>876 273</b>
<b>Annen langsiktig gjeld</b>			
Langsiktig konserngjeld	8	6 400 000	6 400 000
<b>Sum annen langsiktig gjeld</b>		<b>6 400 000</b>	<b>6 400 000</b>
<b>Sum langsiktig gjeld</b>		<b>7 567 612</b>	<b>7 276 273</b>
<b>Kortsiktig gjeld</b>			
Leverandørgjeld		6 230 134	3 222 106
Betalbar skatt	6	1 546 641	2 396 420
Skyldige offentlige avgifter		5 655 134	5 023 879
Utbytte	8	5 300 000	11 000 000
Kortsiktig konserngjeld	8	447 045	271 056
Annen kortsiktig gjeld		7 984 230	8 794 277
<b>Sum kortsiktig gjeld</b>		<b>27 163 184</b>	<b>30 707 738</b>
<b>Sum gjeld</b>		<b>34 730 796</b>	<b>37 984 011</b>
<b>SUM EGENKAPITAL OG GJELD</b>		<b>67 163 873</b>	<b>70 080 021</b>



Organisasjonsnr: 946 061 719  
Østraadt Rør A/S

NOTEOPPLYSNINGER - SELSKAP - alle poster oppgitt i hele tall

<u>Sum</u>	<u>Beløp</u>
<u>Balanseført verdi 31.12.</u>	<u>Varige driftsmidler Immaterielle eiend.</u>

**Konsernregnskap**

Virksomheten inngår i konsolideringen til morselskapets konsernregnsk.: Ja

**Morselskapet sitt navn**  
Bygg Invest AS

**Forretningskontor for morselskapet**  
Oslo

**Begrunnelse for at datterselskap er utelatt fra konsolideringen**

<u>Samlet beløp - tilknyttet selskap</u>	<u>Årets</u>	<u>Fjorårets</u>
<u>Samlet beløp - foretak i samme konsern</u>	<u>Årets</u>	<u>Fjorårets</u>
<u>Samlet beløp - foretak i samme konsern</u>	<u>Årets</u>	<u>Fjorårets</u>
<u>Samlet beløp - felles kontrollert virksomhet</u>	<u>Årets</u>	<u>Fjorårets</u>

<u>Pantstillelse</u>	<u>Beløp</u>
----------------------	--------------

**Note**

**Fordringer**

Fordringer som forfaller senere enn ett år etter regnskapsårets slutt


**Mer om fordringer**

<u>Beholdning av egne aksjer</u>	<u>Antall</u>	<u>Pålydende</u>	<u>Andel av aksjek.</u>
----------------------------------	---------------	------------------	-------------------------



ÅRSOPPGJØR 2021  
ØSTRAADT RØR AS

**ØSTRAADT RØR GRUPPEN**



ØSTRAADT RØR AS  
Svilandsveien 92  
4338 Sandnes  
Tlf 51 97 16 00

ØSTRAADT ØST AS  
Avd. Gjøvik  
Cellulosevegen 18  
2827 Hunndalen  
Tlf 47 47 31 90

ØSTRAADT ØST AS  
Avd. Skedsmo  
Vestvollveien 16-30  
2019 Skedsmokorset  
Tlf 47 77 63 60

ØSTRAADT ØST AS  
Avd. Sandvika  
Industriveien 46-48  
1337 Sandvika  
Tlf 66 77 79 08

NORSK BETONG AS  
Lillevåhskogen 10  
3160 Stokke  
Tlf 33 36 37 80

SKARPNES RØR AS  
Skarpnestangen 3  
4823 Nedenes  
Tlf 37 06 29 99



## ÅRSBERETNING 2021

### **Arten av virksomheten og geografisk plassering**

Selskapet driver med produksjon og salg av betongvarer med hovedkontor og fabrikk lokalisert på Sviland i Sandnes. Østraadt Rør AS ser hele Norge som sitt marked.

### **Redegjørelse for årsregnskapet**

Salget i selskapet økte med 4,4% fra MNOK 114,4 i 2020 til MNOK 119,4 i 2021. Resultat før skatt gikk ned i 2021 fra MNOK 11,2 i 2020 til MNOK 7,2. Totalkapitalen var ved utgangen av 2021 på MNOK 67,1 sammenlignet med MNOK 70,1 året før. Egenkapitalandelen per 31.12.2021 var på 48,3 % som er opp fra 45,8 % per 31.12.2020. Selskapets produksjon har vært utfordrende grunnet høyt sykefravær. Etter styrets oppfatning gir årsregnskapet en korrekt beskrivelse av selskapets stilling per 31.12.2021. Det har ikke inntruffet forhold etter regnskapsårets slutt av betydning for stilling og resultat.

### **Fortsatt drift**

I årsregnskapet er fortsatt drift lagt til grunn, da det etter styrets oppfatning ikke er forhold som tilsier noe annet.

### **Arbeidsmiljø og personale**

Arbeidsmiljøet i bedriften anses som tilfredsstillende og AMU-tiltak, internkontroll og kvalitetssystem blir kontinuerlig oppdatert. Sykefraværet i 2021 var 14,0 %. Dette er en nedgang fra 17,1 % i 2020. Statistikken er som i 2020 fortsatt preget av langtidssykemeldte. Korttidsfraværet utgjør 4,7 %, dette har gått litt ned fra 2020. Det arbeides kontinuerlig sammen med ansatte for å få sykefraværet ytterligere redusert. Samarbeidet med ansattes tillitsvalgte har gjennom året vært konstruktivt og godt. Arbeidsmarkedet i Rogaland er nå mindre stramt, og selskapet opplever å ha en god og stabil arbeidsstokk i organisasjonen. Bedriften har vært lite rammet av smitte og karantener i forbindelse med den pågående Covid-19 pandemien.

### **Ytre miljø**

Selskapet driver ikke virksomhet som i vesentlig grad forurenser det ytre miljøet og virksomheten ligger innenfor gjeldende offentlige krav. Bedriften har en profesjonell avfallshåndtering som innebærer en høy gjenvinningsgrad. Kildesortering er gjennomført for å nå målene til Byggenæringens Landsforening og tilfredsstillende krav i avfallsplaner til kommunen. Vår miljørapport dekker også arbeidsmiljø og relaterte tiltak, samt energibruk. Østraadt Rør AS er sertifisert etter Miljøstandarden ISO 14001.

### **Likestilling og diskriminering**

Selskapet har 62 ansatte hvorav 8 er kvinner og 54 er menn. Det ingen midlertidig ansatte.

Det er 2 kvinner ansatt i deltidsstillinger.

Det har i løpet av året ikke vært noen foreldrepermisjoner i bedriften.

I løpet av året er lønnsforskjeller i selskapet kartlagt for ulike stillingsnivåer, dette kan ikke offentlig gjøres på grunn av skjev kjønnsfordeling. Prinsippet som følges er lik lønn for likt arbeid og funksjon i Østraadt Rør AS og dets datterselskaper.

Selskapets retningslinjer, prinsipper, prosedyrer og standarder for å fremme likestilling og hindre diskriminering, og for å forebygge trakassering, seksuell trakassering og kjønnsbasert vold er tilkjennegitt i selskapets personalhåndbok.

Selskapets arbeid med likestilling og ikke-diskriminering er forankret i selskapets styre. Ledelsen i selskapet er pålagt å vurdere om det foreligger diskrimineringsrisikoer i virksomheten for blant annet områdene rekruttering, lønns- og arbeidsvilkår, tilrettelegging, fremmelse og utviklingsmuligheter. I den forbindelse innhenter ledelsen informasjon fra selskapets tillitsvalgte. Det er 2021 ikke identifisert risikoer hvor det har vært behov for å iverksette tiltak i denne forbindelsen.

### **Styreansvarsforsikring**

Styreansvarsforsikring er tegnet for Konsernet GO Betong og gjelder for styret og daglig leder i Østraadt Rør AS og de andre selskapene i konsernet.



## Skader og ulykker

Østraadt Rør AS opplevde i 2021 en svært alvorlig og tragisk ulykke hvor en av selskapets medarbeidere mistet livet. Dette har ført til en betydelig gjennomgang av alle rutiner, risikovurderinger og opplæringsystemer for å sikre at en slik alvorlig ulykke ikke skjer igjen. I tillegg har det vært noen mindre uhell hvorav 3 av disse førte til enkelt dager med fravær.

## Finansiell risiko

Østraadt Rør AS er ikke spesielt eksponert for endringer i valutakurser. Selskapets rentebærende gjeld har flytende rente og vil være eksponert mot endringer i rentenivå. Selskapet har etablert et tilfredsstillende system for håndtering av risiko forbundet med kundefordringer, og i de siste årene har tapene på fordringer vært svært beskjedne. Selskapets likviditet har gjennom hele året vært tilfredsstillende.

## Fremtidig utvikling / FoU

Styret legger til grunn at omsetningen innen markedet for bygg og spesielt anlegg vil ha en moderat vekst også i 2022, men med en vridning av salg og omsetning over på samferdselsprosjekter. Selskapet arbeider for å styrke konkurransekraften og markedsposisjonen. Selskapet har kontinuerlig pågående FoU-aktiviteter med og uten offentlig støtte. For tiden er det en betydelig usikkerhet knyttet til den svært alvorlige konflikten i Ukraina, samt av pandemien i forhold til så vel råvaremangel, personal mangel og en markant pris- og kostnads-utvikling. Dette vil påvirke oss i Norge og Europa på flere måter, noe vi må ta på alvor og tilrettelegge for og tilpasse oss.


## Forslag til anvendelse av årets overskudd


Styret foreslår at årets overskudd på NOK 5 637 067,- disponeres som følger:


Avgitt utbytte	NOK 5 300 000,-
Til annen egenkapital:	NOK 337 067,-

Sandnes, 22. mars 2022

Styret for Østraadt Rør AS

  
Bjørn H. Rasmussen  
Styrets leder

  
Johan Wigestrøm  
Styremedlem/Adm. dir.

  
Arne Olsson  
Styremedlem/ansattrepresentant.



Årsregnskap 2021

**Resultatregnskap**

	Note	2021	2020
Salgsinntekt	2, 8	119 403 076	114 403 069
<b>Sum inntekter</b>		<b>119 403 076</b>	<b>114 403 069</b>
Endring i beholdning av ferdig tilvirkede varer	3	2 596 000	-430 000
Varekostnad		54 038 487	50 835 303
Lønnskostnad	4	41 510 435	39 582 767
Avskrivning på varige driftsmidler og immatrielle eiendeler	5	3 565 300	4 151 795
Annen driftskostnad	4,5	10 278 527	8 849 452
<b>Driftsresultat</b>		<b>7 414 327</b>	<b>11 413 753</b>
Annen renteinntekt		143 080	154 883
Inntekt på investering i datterselskap		0	0
Rentekostnad til selskap i samme konsern		119 122	148 178
Annen rentekostnad		6 442	55 089
Annen finanskostnad		196 963	114 980
<b>Ordinært resultat før skattekostnad</b>		<b>7 234 880</b>	<b>11 250 389</b>
Skattekostnad på ordinært resultat	6	1 597 813	2 488 007
<b>Årsresultat</b>		<b>5 637 067</b>	<b>8 762 382</b>

**Anvendelse av årsresultatet**

Avsatt til utbytte	5 300 000	11 000 000
Annen egenkapital	337 067	-2 237 618
<b>Sum anvendelse</b>	<b>5 637 067</b>	<b>8 762 382</b>



## Årsregnskap 2021



<b>Balanse</b>			
<b>Eiendeler</b>	<b>Note</b>	<b>31.12.2021</b>	<b>31.12.2020</b>
<b>Anleggsmidler</b>			
<b>Immaterielle eiendeler</b>			
Utsatt skattefordel	6	2 265 272	2 316 444
<b>Sum immaterielle eiendeler</b>		<b>2 265 272</b>	<b>2 316 444</b>
<b>Varige driftsmidler</b>			
Bygninger	5, 11	256 758	449 326
Maskiner, transportmidler og anlegg	5, 11	6 343 899	8 681 693
<b>Sum varige driftsmidler</b>		<b>6 600 657</b>	<b>9 131 019</b>
<b>Finansielle anleggsmidler</b>			
Investeringer i datterselskap	7	23 486 102	23 486 102
Andre aksjer og andeler	4	1 167 612	876 273
<b>Sum finansielle anleggsmidler</b>		<b>24 653 714</b>	<b>24 362 375</b>
<b>Sum anleggsmidler</b>		<b>33 519 642</b>	<b>35 809 838</b>
<b>Omløpsmidler</b>			
<b>Varer</b>			
Varer	3, 11	19 359 000	<del>20 541 000</del>
<b>Fordringer</b>			
Kundefordringer	1, 11	5 333 816	5 140 757
Kundefordringer konsern	8, 11	3 320 728	1 420 617
Andre fordringer		9 096	20 096
Andre fordringer konsern	8	232 894	372 331
<b>Sum fordringer</b>		<b>8 896 535</b>	<b>6 957 801</b>
<b>Bankinnskudd, kontanter og lignende</b>	9,11	<b>5 388 696</b>	<b>6 771 383</b>
<b>Sum omløpsmidler</b>		<b>33 644 229</b>	<b>34 270 183</b>
<b>SUM EIENDELER</b>		<b>67 163 872</b>	<b>70 080 020</b>



## Årsregnskap 2021



<b>Balanse</b>			
<b>Egenkapital og gjeld</b>	<b>Note</b>	<b>31.12.2021</b>	<b>31.12.2020</b>
<b>Egenkapital</b>			
<b>Innskutt egenkapital</b>			
Aksjekapital	10, 12	19 100 000	19 100 000
Innskutt egenkapital	10	9 044 000	9 044 000
<b>Sum innskutt egenkapital</b>		<b>28 144 000</b>	<b>28 144 000</b>
<b>Opptjent egenkapital</b>			
Annen egenkapital	10	4 289 077	3 952 010
<b>Sum opptjent egenkapital</b>		<b>4 289 077</b>	<b>3 952 010</b>
<b>Sum egenkapital</b>		<b>32 433 077</b>	<b>32 096 010</b>
<b>Gjeld</b>			
<b>Avsetning for forpliktelser</b>			
Pensjonsforpliktelser	4	1 167 612	876 273
<b>Sum avsetning for forpliktelser</b>		<b>1 167 612</b>	<b>876 273</b>
<b>Langsiktig gjeld</b>			
Lån fra morselskap	8	6 400 000	6 400 000
<b>Sum langsiktig gjeld</b>		<b>6 400 000</b>	<b>6 400 000</b>
<b>Kortsiktig gjeld</b>			
Leverandørgjeld		6 230 134	3 222 100
Leverandørgjeld til konsern	8	447 045	271 056
Betalbar skatt	6	1 546 641	2 396 420
Skyldige offentlige avgifter		5 655 134	5 025 879
Konsernbidrag/Utbytte	8	5 300 000	11 000 000
Annen kortsiktig gjeld		7 984 230	8 794 277
<b>Sum kortsiktig gjeld</b>		<b>27 163 184</b>	<b>30 707 232</b>
<b>Sum gjeld</b>		<b>34 730 796</b>	<b>37 984 001</b>
<b>SUM EGENKAPITAL OG GJELD</b>		<b>67 163 872</b>	<b>70 080 020</b>

Sandnes, 22.03.2022

I styret for Østraadt Rør AS

Bjørn H. Rasmussen, styreleder

Johan Wigestrånd,  
styremedlem / Adm.dir.

Arne Olsson, Styremedlem



Årsregnskap 2021

**Kontantstrømoppstilling**

	2021	2020
<b>Kontantstrømmer fra operasjonelle aktiviteter</b>		
Resultat før skattekostnad	7 234 880	11 250 389
Periodens betalte skatt	-2 396 420	-1 920 567
Ordinære avskrivninger	3 565 300	4 151 795
Endring i varelager, kundefordringer og leverandørgjeld	2 274 846	3 119 554
Endring i andre tidsavgrensningsposter	-165 792	-354 380
Innbetalinger av konsernbidrag/utbytte	0	0
<b>Netto kontantstrøm fra operasjonelle aktiviteter</b>	<b>10 512 814</b>	<b>16 246 791</b>
<b>Kontantstrømmer til investeringsaktiviteter</b>		
Innbetaling ved salg av anleggsmidler	0	0
Utbetalinger ved kjøp av varige driftsmidler	-1 034 938	-1 323 299
Utbetalinger ved kjøp av aksjer/andeler i andre foretak	0	0
<b>Netto kontantstrøm til investeringsaktiviteter</b>	<b>-1 034 938</b>	<b>-1 323 299</b>
<b>Kontantstrømmer fra finansieringsaktiviteter</b>		
Endring av kortsiktig gjeld kreditinstitusjon	0	-6 902 631
Betaling avdrag gjeld	0	0
Utbetalinger av utbytte/konsernbidrag	-11 000 000	-4 000 000
Endring i andre kortsiktige fordringer og gjeld konsern	139 437	-361 300
<b>Netto kontantstrøm fra finansieringsaktiviteter</b>	<b>-10 860 563</b>	<b>-11 263 931</b>
<b>Netto endring i kontanter og kontantekvivalenter</b>	<b>-1 382 687</b>	<b>3 659 561</b>
Kontanter og kontantekvivalenter 01.01	6 771 383	3 111 815
<b>Kontanter og kontantekvivalenter 31.12</b>	<b>5 388 696</b>	<b>6 771 383</b>



## Årsregnskap 2021



### Noter

#### **Note 1 - Regnskapsprinsipper**

Årsregnskapet, som er utarbeidet av selskapets styre og ledelse, må leses i sammenheng med årsberetningen. Årsregnskapet består av årsberetning, resultatregnskap, balanse, kontantstrømoppstilling og noteopplysninger, og er avlagt i samsvar med regnskapslov og god regnskapsskikk i Norge gjeldende per 31. desember 2021.

#### **Inntekts- og kostnadsføringstidspunkt (sammenstilling)**

Inntekt resultatføres som hovedregel når den er opptjent. Utgifter sammenstilles med og kostnadsføres samtidig med de inntekter utgiftene kan henføres til. Utgifter som ikke kan henføres direkte til inntekter, kostnadsføres når de påløper.

#### **Eiendeler og gjeld**

Eiendeler/gjeld som knytter seg til varekretsløpet og poster som forfaller til betaling innen ett år etter balansedagen er klassifisert som omløpsmidler/kortsiktig gjeld. Vurdering av omløpsmidler/kortsiktig gjeld skjer til laveste/høyeste verdi av anskaffelseskost og virkelig verdi. Virkelig verdi er definert som antatt fremtidig salgspris redusert med forventede salgskostnader. Andre eiendeler er klassifisert som anleggsmidler. Vurdering av anleggsmidler skjer til anskaffelseskost. Anleggsmidler som forringes avskrives. Dersom det finner sted en verdiendring som ikke er forbigående, foretas en nedskrivning av anleggsmiddelet. Tilsvarende prinsipper legges normalt til grunn for gjeldsposter.

#### **Kontantstrømoppstilling**

Kontantstrømoppstillingen er utarbeidet etter den indirekte metoden.

*Kontanter og kontantekvivalenter* omfatter kontanter, bankinnskudd og andre kortsiktige, likvide plasseringer.

#### **Varige driftsmidler**

Varige driftsmidler balanseføres og avskrives over driftsmidlets forventede økonomiske levetid. Direkte vedlikehold av driftsmidlet kostnadsføres løpende under driftskostnader, mens påkostninger eller forbedringer tillegges driftsmidlets kostpris og avskrives i takt med driftsmidlet. Dersom gjenvinnbart beløp av driftsmidlet er lavere enn balanseført verdi foretas nedskrivning til gjenvinnbart beløp. Gjenvinnbart beløp er det høyeste av netto salgsverdi og verdi i bruk. Verdi i bruk er nåverdien av de fremtidige kontantstrømmene som eiendelen vil generere.

#### **Fordringer**

Kundefordringer og andre fordringer er oppført i balansen til pålydende etter fradrag for avsetning til forventet tap. Avsetning til tap gjøres på grunnlag av individuelle vurderinger av de enkelte fordringene. I tillegg gjøres det for øvrige kundefordringer en uspesifisert avsetning for å dekke antatt tap.

#### **Pengeposter i utenlandsk valuta**

Pengeposter i utenlandsk valuta er vurdert til balansedagens kurs.

#### **Investering i aksjer og andeler**

Investering av aksjer i datterselskap er bokført til kostmetoden og nedskrives til markedsverdi ved eventuelle langvarige verdifall. Mottatt konsernbidrag/utbytte som overstiger årets resultat i datterselskap og som ikke er opptjent i eierperioden, reduserer den bokførte verdien av aksjene tilsvarende.

#### **Leieavtaler/leasingavtaler**

Leieavtaler vurderes som operasjonell eller finansiell leasing etter en konkret vurdering av den enkelte leieavtale. Finansiell leasing er balanseført som nåverdi av leieobjekt og tilsvarende beløp som gjeld til leasingelskapet.



Årsregnskap 2021



**Noter**

**Note 1 - Regnskapsprinsipper, forts.**

***Pensjonsforpliktelser og pensjonskostnad***

Selskapet har pensjonsordning basert på innskuddsbasert sparing med individuell fondvalg i henhold til lov om innskuddspensjon i arbeidsforhold. Pensjonsordningen tilfredsstiller kravene i lov om obligatorisk tjenestepensjon. Pensjonsordningen administreres av selskapet som også bærer kostnadene i sin helhet. Pensjonskostnader klassifiseres som ordinær driftskostnad og er presentert sammen med lønn og andre ytelser.

***Skatt***

Skattekostnaden i resultatregnskapet omfatter både periodens betalbare skatt og endring i utsatt skatt. Utsatt skatt er beregnet med 22 % på grunnlag av de midlertidige forskjeller som eksisterer mellom regnskapsmessige og skattemessige verdier, samt ligningsmessig underskudd til fremføring ved utgangen av regnskapsåret. Skatteøkende og skattereduserende midlertidige forskjeller som reverserer eller kan reversere i samme periode er utlignet og nettoført. Netto utsatt skattefordel balanseføres i den grad det er sannsynlig at denne kan bli nyttiggjort.

***Forskning og utvikling***

Utgifter til utvikling balanseføres i den grad det kan identifiseres en fremtidig økonomisk fordel knyttet til utvikling av en identifiserbar immaterielle eiendel og utgiftene kan måles pålitelig. I motsatt fall kostnadsføres slike utgifter løpende. Balanseført utvikling avskrives lineært over økonomisk levetid. Utgifter til forskning kostnadsføres løpende.



Årsregnskap 2021



Noter

Note 2 Segmentinformasjon

Geografiske områder	2021	2020
Salgsinntekter i Norge	117 724 318	112 958 686
Salgsinntekter i utlandet	1 678 758	1 444 383
<b>Totale salgsinntekter</b>	<b>119 403 076</b>	<b>114 403 069</b>

Note 3 Varer

Varelageret er vurdert til laveste av anskaffelseskost og virkelig verdi.  
Egenproduserte varer er vurdert til full tilvirkningskost.

Varer	2021	2020
Råvarer	3 172 000	2 326 000
Handelsvarer	3 702 000	3 134 000
Ferdigvarer	12 485 000	15 081 000
<b>Varer</b>	<b>19 359 000</b>	<b>20 541 000</b>



Årsregnskap 2021



**Noter**

**Note 4 Lønnskostnader**

	2021	2020
Lønninger	33 053 185	32 167 410
Arbeidsgiveravgift	5 064 107	4 430 177
Pensjonskostnader	1 621 100	1 635 974
Andre ytelser	1 772 044	1 349 207
<b>Lønnskostnader</b>	<b>41 510 435</b>	<b>39 582 767</b>

Antall årsverk 63,4 60,4

Godtgjørelser (i kroner)	Daglig leder	Styret
Lønn	1 857 383	95 000
Ytelse til pensjon og andre forsikringer	92 869	0
Annen godtgjørelse (bil, avis, telefon etc.)	210 835	0

Daglig leder har ikke lønnsavtale som innebærer lønn etter fratreden.

Daglig leder har i tillegg til lønn og pensjonsordninger avtale om bonus som utløses ved oppnåelse av bestemte måltall. Bonus for 2021 er inkludert i lønn.

**Revisor**

Kostnadsført revisjonshonorar for 2021 utgjør NOK 70 000,-  
Bistand er på NOK 0,-. Beløpene er uten merverdiavgift.

**Sammensetning av samlede pensjoner og pensjonsforpliktelser**

Selskapet har en innskuddsbasert pensjonsordning som innbefatter 65 personer ved årets utgang.  
Pensjonsordningen tilfredsstiller krav i henhold til lov om obligatorisk tjenestepensjon.



## Årsregnskap 2021



## Noter

## Note 5 Varige driftsmidler og immaterielle eiendeler

	Maskiner	Transport- midler	Inventar	Bygninger	Sum
Anskaffelseskost 01.01	52 081 870	9 077 926	2 777 515	19 153 414	83 090 725
Tilgang kjøpte driftsmidler	509 773	525 165	0	0	1 034 938
Tilgang egentilvirkede driftsmidler	0	0	0	0	0
Avgang	0	0	0	0	0
<b>Anskaffelseskost 31.12</b>	<b>52 591 643</b>	<b>9 603 091</b>	<b>2 777 515</b>	<b>19 153 414</b>	<b>84 125 663</b>
Avskrivninger, nedskrivninger m.m 01.01	46 114 649	6 443 489	2 697 480	18 704 088	73 959 706
Akkumulerte avskrivninger 31.12	48 326 389	7 586 731	2 715 230	18 896 656	77 525 006
Avgang	0	0	0	0	0
<b>Balanseført verdi pr. 31.12</b>	<b>4 265 254</b>	<b>2 016 360</b>	<b>62 285</b>	<b>256 758</b>	<b>6 600 657</b>
<b>Årets avskrivninger</b>	<b>2 211 740</b>	<b>1 143 242</b>	<b>17 750</b>	<b>192 568</b>	<b>3 565 300</b>
Økonomisk levetid	Inntil 10 år	Inntil 5 år	Inntil 3 år	Inntil 12,5 år	
Avskrivningsplan	Lineær	Lineær	Lineær	Lineær	

Årlig leie av ikke balanseførte driftsmidler NOK 1 411 036,-  
Leiekontraktens utløp er 2025.



Årsregnskap 2021



Noter

Note 6 Skatt

	2021	2020	
<b>Betalbar skatt fremkommer slik:</b>			
Ordinært resultat før skattekostnad	7 234 880	11 250 389	
Permanente forskjeller	27 906	58 731	
Endring midlertidige forskjeller	-232 602	-416 304	
Grunnlag betalbar skatt	7 030 184	10 892 816	
<b>Betalbar skatt på årets resultat</b>	<b>1 546 640</b>	<b>2 396 420</b>	
<b>Betalbar skatt i balansen fremkommer slik:</b>			
Betalbar skatt på årets resultat	1 546 640	2 396 420	
<b>Sum betalbar skatt i balansen</b>	<b>1 546 640</b>	<b>2 396 420</b>	
<b>Årets skattekostnad fremkommer slik:</b>			
Betalbar skatt på årets resultat	1 546 640	2 396 420	
Brutto endring utsatt skatt	51 172	91 587	
<b>Årets totale skattekostnad</b>	<b>1 597 813</b>	<b>2 488 007</b>	
<b>Spesifikasjon av grunnlag for utsatt skatt:</b>	<b>31.12.2020</b>	<b>31.12.2020</b>	<b>Endringer</b>
<b>Forskjeller som utlignes:</b>			
Anleggsmidler	-12 691 760	-12 267 782	423 978
Fordringer	-126 900	-126 900	0
Varelager	2 521 970	2 865 390	343 420
Avsetning for forpliktelser	0	-1 000 000	-1 000 000
<b>Sum</b>	<b>-10 296 690</b>	<b>-10 529 292</b>	<b>-232 602</b>
<b>Utsatt skatt/utsatt skattefordel*</b>	<b>-2 265 272</b>	<b>-2 316 444</b>	<b>51 172</b>
<b>Skattesats</b>	<b>22 %</b>	<b>22 %</b>	



## Årsregnskap 2021



## Noter

## Note 7 Investeringer i datterselskap

Selskap	Forretningskontor	Eierandel	Stemmeandel	Egenkapital 31.12.21	Resultat etter skatt 2021	Bokført verdi 31.12.21
Østraadt Øst AS	Gjøvik	100 %	100 %	15 142 993	9 071 748	3 680 000
Norsk Betong AS	Stokke	100 %	100 %	5 468 793	2 724 847	3 754 580
Skarpnes Rør AS	Skarpnes	100 %	100 %	14 523 403	8 388 029	16 051 522
				<b>35 135 189</b>	<b>20 184 624</b>	<b>23 486 102</b>

## Note 8 Transaksjoner og mellomværende med selskap i samme konsern m.v.

	2021	2020
<b>Transaksjoner med datterselskaper</b>		
Salgsinntekter	62 344 146	60 043 571
Varekjøp	2 860 584	1 402 445
Administrasjonsgodtgjørelse	3 299 988	3 232 980
<b>Eiendeler:</b>		
Kundefordringer	3 320 728	1 420 617
Andre fordringer konsern	232 894	372 331
Konsernbidrag	0	0
<b>Sum</b>	<b>3 553 622</b>	<b>1 792 948</b>
<b>Gjeld, kortsiktig:</b>		
Leverandørgjeld	447 045	271 056
Konsernbidrag/utbytte	5 300 000	11 000 000
<b>Sum</b>	<b>5 747 045</b>	<b>11 271 056</b>
<b>Gjeld, langsiktig:</b>		
Gjeld til morselskap	6 400 000	6 400 000
<b>Netto gjeld</b>	<b>8 593 422</b>	<b>15 878 108</b>

Langsiktig gjeld til morselskapet på NOK 6 400 000,- forfaller til betaling senest 31.12.2025

## Note 9 Bankinnskudd, kontanter og lignende

Trukket skatt plasseres på bundet skattetrekskonto med saldo 31.12.21 på NOK 2 374 321,-



## Årsregnskap 2021



## Noter

## Note 10 Egenkapital og aksjonærforhold

	Aksje- kapital	Annen innskutt egenkapital	Annen egen- kapital	Sum
<b>Årets endring i egenkapital</b>				
Egenkapital pr. 01.01.2021	19 100 000	9 044 000	3 952 010	32 096 010
Årsresultat 2021			5 637 067	5 637 067
Avgitt utbytte			5 300 000	5 300 000
<b>Egenkapital pr. 31.12.2021</b>	<b>19 100 000</b>	<b>9 044 000</b>	<b>4 289 077</b>	<b>32 433 077</b>

## Note 11 Pantstillelser og garantiansvar

Selskapets bankkonti inngår i det konsernkontosystem som GO Betong AS har etablert i Nordea Bank AB (publ) Filial Norge. Pr 31.12.2021 var konsernets totale trekkrettighet 20,0 MNOK, aktuell saldo var netto 22,2 MNOK, i konsernets favør. Østraadt Rør AS hadde på samme tidspunkt saldo på NOK 2 906 297,- på kassekredittkontoen.

<b>Balanseført verdi av eiendeler stilt som sikkerhet:</b>	<b>31.12.2021</b>	<b>31.12.2020</b>
Maskiner og anlegg	6 600 657	9 131 019
Fordringer, kunder	8 896 535	6 957 801
Varebeholdning	19 359 000	20 541 000
<b>Sum</b>	<b>34 856 191</b>	<b>36 629 821</b>

## Note 12 Aksjekapital og aksjonærinformasjon

Aksjekapitalen består av:

	<b>Antall</b>	<b>Pålydende</b>	<b>Balanseført</b>
Aksjer	19 100	1 000	19 100 000

Alle aksjene i selskapet eies av GO Betong AS. GO Betong AS er et heleid datterselskap av Abør Invest AS Bygg Invest AS som er hovedaksjonær i Abør Invest AS utarbeider konsernregnskap for hele konsernet.



ERGA REVISJON as



ER  
1998

Tlf: +47 51 51 03 70

Jens Zerlitzgt. 47

Postboks 672

N-4003 Stavanger

Org.nr. 980 024 679 mva

Statsautorisert revisor

medlem av Den norske Revisorforening

Til generalforsamlingen i Østraadt Rør AS

## Uavhengig revisors beretning

### Konklusjon

Vi har revidert Østraadt Rør AS sitt årsregnskap som viser et overskudd på kr 5 637 067. Årsregnskapet består av balanse per 31. desember 2021, resultatregnskap og kontantstrømoppstilling for regnskapsåret avsluttet per denne datoen og noter til årsregnskapet, herunder et sammendrag av viktige regnskapsprinsipper.

Etter vår mening

- oppfyller årsregnskapet gjeldende lovkrav, og
- gir årsregnskapet et rettviseende bilde av selskapets finansielle stilling per 31. desember 2021 og av dets resultat og kontantstrømmer for regnskapsåret avsluttet per denne datoen i samsvar med regnskapslovens regler og god regnskapsskikk i Norge.

### Grunnlag for konklusjonen

Vi har gjennomført revisjonen i samsvar med de internasjonale revisjonsstandardene International Standards on Auditing (ISA-ene). Våre oppgaver og plikter i henhold til disse standardene er beskrevet nedenfor under Revisors oppgaver og plikter ved revisjonen av årsregnskapet. Vi er uavhengige av selskapet slik det kreves i lov, forskrift og International Code of Ethics for Professional Accountants (inkludert internasjonale uavhengighetsstandarder) utstedt av the International Ethics Standards Board for Accountants (IESBA-reglene), og vi har overholdt våre øvrige etiske forpliktelser i samsvar med disse kravene. Innhentet revisjonsbevis er etter vår vurdering tilstrekkelig og hensiktsmessig som grunnlag for vår konklusjon.

### Øvrig informasjon

Styret og daglig leder (ledelsen) er ansvarlig for informasjonen i årsberetningen. Vår konklusjon om årsregnskapet ovenfor dekker ikke informasjonen i årsberetningen.

I forbindelse med revisjonen av årsregnskapet er det vår oppgave å lese årsberetningen. Formålet er å vurdere hvorvidt det foreligger vesentlig inkonsistens mellom årsberetningen og årsregnskapet og den kunnskap vi har opparbeidet oss under revisjonen av årsregnskapet, eller hvorvidt informasjon i årsberetningen ellers fremstår som vesentlig feil. Vi har plikt til å rapportere dersom årsberetningen fremstår som vesentlig feil. Vi har ingenting å rapportere i så henseende.

Basert på kunnskapen vi har opparbeidet oss i revisjonen, mener vi at årsberetningen

- er konsistent med årsregnskapet og
- inneholder de opplysninger som skal gis i henhold til gjeldende lovkrav.

Side 1 av 2





### Ledelsens ansvar for årsregnskapet

Ledelsen er ansvarlig for å utarbeide årsregnskapet til Østraadt Rør AS og for at det gir et rettviseende bilde i samsvar med regnskapslovens regler og god regnskapsskikk i Norge. Ledelsen er også ansvarlig for slik intern kontroll som den finner nødvendig for å kunne utarbeide et årsregnskap som ikke inneholder vesentlig feilinformasjon, verken som følge av misligheter eller utilsiktede feil. Ved utarbeidelsen av årsregnskapet må ledelsen ta standpunkt til selskapets evne til fortsatt drift og opplyse om forhold av betydning for fortsatt drift. Forutsetningen om fortsatt drift skal legges til grunn for årsregnskapet så lenge det ikke er sannsynlig at virksomheten vil bli avviklet.

### Revisors oppgaver og plikter ved revisjonen av årsregnskapet

Vårt mål er å oppnå betryggende sikkerhet for at årsregnskapet som helhet ikke inneholder vesentlig feilinformasjon, verken som følge av misligheter eller utilsiktede feil, og å avgi en revisjonsberetning som inneholder vår konklusjon. Betryggende sikkerhet er en høy grad av sikkerhet, men ingen garanti for at en revisjon utført i samsvar med ISA-ene, alltid vil avdekke vesentlig feilinformasjon som eksisterer. Feilinformasjon kan oppstå som følge av misligheter eller utilsiktede feil. Feilinformasjon blir vurdert som vesentlig dersom den enkeltvis eller samlet med rimelighet kan forventes å påvirke økonomiske beslutninger som brukerne foretar basert på årsregnskapet.

For videre beskrivelse av revisors oppgaver og plikter vises det til:  
<https://revisorforeningen.no/revisjonsberetninger>

Stavanger, 22. mars 2022  
Erga Revisjon as

Kjell Eide  
Statsautorisert revisor