



ÅRSREGNSKAPET FOR REGNSKAPSÅRET 2020 - GENERELL INFORMASJON

Enheten

Organisasjonsnummer: 912 678 970
Organisasjonsform: Aksjeselskap
Foretaksnavn: SENSE OF SCIENCE AS
Forretningsadresse: Dronning Eufemias gate 45
0194 OSLO

Regnskapsår

Årsregnskapets periode: 01.01.2020 - 31.12.2020

Konsern

Morselskap i konsern: Nei

Regnskapsregler

Regler for små foretak benyttet: Ja
Benyttet ved utarbeidelsen av årsregnskapet til selskapet: Regnskapslovens alminnelige regler

Årsregnskapet fastsatt av kompetent organ

Bekreftet av representant for selskapet: Randi Wågø Aas
Dato for fastsettelse av årsregnskapet: 25.05.2021

Grunnlag for avgivelse

År 2020: Årsregnskapet er elektronisk innlevert
År 2019: Tall er hentet fra elektronisk innlevert årsregnskap fra 2020

Det er ikke krav til at årsregnskapet m.v. som sendes til Regnskapsregisteret er undertegnet. Kontrollen på at dette er utført ligger hos revisor/enhetens øverste organ. Sikkerheten ivaretas ved at innsender har rolle/rettighet for innsending av årsregnskapet via Altinn, og ved at det bekreftes at årsregnskapet er fastsatt av kompetent organ.

Brønnøysundregistrene, 19.05.2022



Resultatregnskap

Beløp i: NOK	Note	2020	2019
RESULTATREGNSKAP			
Inntekter			
Salgsinntekt		324 070	466 480
Annen driftsinntekt		125 000	
Sum inntekter		449 070	466 480
Kostnader			
Varekostnad		29 000	
Lønnskostnad	1	40 138	70 774
Avskrivning av driftsmidler og immaterielle eiendeler	2		31 167
Annen driftskostnad	1	414 153	515 882
Sum kostnader		483 291	617 823
Driftsresultat		-34 221	-151 343
Finansinntekter og finanskostnader			
Annen renteinntekt		76	55
Sum finansinntekter		76	55
Annen rentekostnad		2 896	52
Annen finanskostnad		146	265
Sum finanskostnader		3 043	317
Netto finans		-2 967	-262
Ordinært resultat før skattekostnad		-37 188	-151 605
Skattekostnad på ordinært resultat	7		
Ordinært resultat etter skattekostnad		-37 188	-151 605
Årsresultat		-37 188	-151 605
Årsresultat etter minoritetsinteresser		-37 188	-151 605
Totalresultat		-37 188	-151 605
Overføringer og disponeringer			



Resultatregnskap

Beløp i: NOK	Note	2020	2019
Udekket tap		-37 188	-151 605
Sum overføringer og disponeringer		-37 188	-151 605



Balanse

Beløp i: NOK	Note	2020	2019
BALANSE - EIENDELER			
Anleggsmidler			
Immaterielle eiendeler			
Utsatt skattefordel	7		
Varige driftsmidler			
Tomter, bygninger o.a. fast eiendom	2		
Maskiner og anlegg	2		
Skip og flytende installasjoner	2		
Driftsløsøre, inventar o.a. utstyr	2		
Sum varige driftsmidler	2		
Sum anleggsmidler		0	0
Omløpsmidler			
Varer			
Fordringer			
Kundefordringer	3		123 000
Andre kortsiktige fordringer		68 301	74 938
Sum fordringer		68 301	197 938
Bankinnskudd, kontanter og lignende			
Bankinnskudd, kontanter o.l.	4	31 777	131 851
Sum bankinnskudd, kontanter og lignende		31 777	131 851
Sum omløpsmidler		100 078	329 789
SUM EIENDELER		100 078	329 789
BALANSE - EGENKAPITAL OG GJELD			
Egenkapital			
Innskutt egenkapital			
Aksjekapital	5	30 000	30 000



Balanse

Beløp i: NOK	Note	2020	2019
Beholdning av egne aksjer	5		
Sum innskutt egenkapital		30 000	30 000
Opptjent egenkapital			
Annen egenkapital	8		
Udekket tap		756 016	718 828
Sum opptjent egenkapital		-756 016	-718 828
Sum egenkapital	6	-726 016	-688 828
Gjeld			
Langsiktig gjeld			
Utsatt skatt	7		
Annen langsiktig gjeld			
Langsiktig konserngjeld		110 540	110 749
Sum annen langsiktig gjeld		110 540	110 749
Sum langsiktig gjeld		110 540	110 749
Kortsiktig gjeld			
Leverandørgjeld		9 459	52 570
Betalbar skatt	7		
Skyldig offentlige avgifter		3 360	33 906
Annen kortsiktig gjeld		702 735	821 393
Sum kortsiktig gjeld		715 554	907 868
Sum gjeld		826 094	1 018 617
SUM EGENKAPITAL OG GJELD		100 078	329 789



Brønnøysundregistrene

ÅRSREGNSKAP FOR REGNSKAPSÅRET 2020 - GENERELL INFORMASJON

Journalnummer: 2021 347727

Enheten

Organisasjonsnummer: 912 678 970
Organisasjonsform: Aksjeselskap
Foretaksnavn: SENSE OF SCIENCE AS
Forretningsadresse: Innovasjonspark Stavanger
Professor Olav Hanssens vei 7A
4021 STAVANGER

Regnskapsår

Årsregnskapets periode: 01.01.2020 - 31.12.2020

Konsern

Morselskap i konsern: Nei

Regnskapsregler

Regler for små foretak benyttet: Ja
Benyttet ved utarbeidelsen av
årsregnskapet til selskapet: Regnskapslovens alminnelige regler

Årsregnskapet fastsatt av kompetent organ

Bekreftet av representant for selskapet: Randi Wågø Aas
Dato for fastsettelse av årsregnskapet: 25.05.2021

Revisjon

Selskapet har besluttet at årsregnskapet
ikke skal revideres: Ja
Årsregnskapet er utarbeidet av ekstern
autorisert regnskapsfører: Ja
Ekstern autorisert regnskapsfører har i
løpet av regnskapsåret bistått ved den
løpende regnskapsføringen eller utført
andre tjenester for selskapet enn å
utarbeide årsregnskapet: Ja

Grunnlag for avgivelse

År 2020: Årsregnskap er elektronisk innlevert.
År 2019: Tall er hentet fra elektronisk innlevert årsregnskap fra 2020.

Det er ikke krav til at årsregnskapet m.v. som sendes til Regnskapsregisteret er undertegnet. Kontrollen på at dette er utført ligger hos revisor/enhetens øverste organ. Sikkerheten ivaretas ved at innsender har rolle/rettighet for innsending av årsregnskapet via Altinn, og ved at det bekreftes at årsregnskapet er fastsatt av kompetent organ.

Brønnøysundregistrene, 31.05.2021

Brønnøysundregistrene
Postadresse: Postboks 900, 8910 Brønnøysund
Telefon: 75 00 75 00
E-post: firmapost@brreg.no Internett: www.brreg.no
Organisasjonsnummer: 974 760 673



Organisasjonsnr: 912 678 970
SENSE OF SCIENCE AS

RESULTATREGNSKAP

Beløp i: NOK	Note	2020	2019
RESULTATREGNSKAP			
Inntekter			
Salgsinntekt		324 070	466 480
Annen driftsinntekt		125 000	
Sum inntekter		449 070	466 480
Kostnader			
Varekostnad		29 000	
Lønnskostnad	1	40 138	70 774
Avskrivning av driftsmidler og immaterielle eiendeler	2		31 167
Annen driftskostnad	1	414 153	515 882
Sum kostnader		483 291	617 823
Driftsresultat		-34 221	-151 343
Finansinntekter og finanskostnader			
Annen renteinntekt		76	55
Sum finansinntekter		76	55
Annen rentekostnad		2 896	52
Annen finanskostnad		146	265
Sum finanskostnader		3 043	317
Netto finans		-2 967	-262
Ordinært resultat før skattekostnad			
Skattekostnad på ordinært resultat	7	-37 188	-151 605
Ordinært resultat etter skattekostnad		-37 188	-151 605
Årsresultat		-37 188	-151 605
Årsresultat etter minoritetsinteresser		-37 188	-151 605
Totalresultat		-37 188	-151 605
Overføringer og disponeringer			
Udekket tap		-37 188	-151 605
Sum overføringer og disponeringer		-37 188	-151 605



Organisasjonsnr: 912 678 970
SENSE OF SCIENCE AS

BALANSE

<u>Beløp i: NOK</u>	<u>Note</u>	<u>2020</u>	<u>2019</u>
BALANSE - EIENDELER			
Anleggsmidler			
Immaterielle eiendeler			
Utsatt skattefordel	7		
Varige driftsmidler			
Tomter, bygninger o.a. fast eiendom	2		
Maskiner og anlegg	2		
Skip og flytende installasjoner	2		
Driftsløsøre, inventar o. a. utstyr	2		
Sum varige driftsmidler	2		
Sum anleggsmidler		0	0
Omløpsmidler			
Varer			
Fordringer			
Kundefordringer	3		123 000
Andre kortsiktige fordringer		68 301	74 938
Sum fordringer		68 301	197 938
Bankinnskudd, kontanter og lignende			
Bankinnskudd, kontanter o. l.	4	31 777	131 851
Sum bankinnskudd, kontanter og lignende		31 777	131 851
Sum omløpsmidler		100 078	329 789
SUM EIENDELER		100 078	329 789
BALANSE - EGENKAPITAL OG GJELD			
Egenkapital			
Innskutt egenkapital			
Aksjekapital	5	30 000	30 000
Beholdning av egne aksjer	5		
Sum innskutt egenkapital		30 000	30 000
Opptjent egenkapital			
Annen egenkapital	8		



Udekket tap		756 016	718 828
Sum opptjent egenkapital		-756 016	-718 828
Sum egenkapital	6	-726 016	-688 828
Gjeld			
Langsiktig gjeld			
Utsatt skatt	7		
Annen langsiktig gjeld			
Langsiktig konserngjeld		110 540	110 749
Sum annen langsiktig gjeld		110 540	110 749
Sum langsiktig gjeld		110 540	110 749
Kortsiktig gjeld			
Leverandørgjeld		9 459	52 570
Betalbar skatt	7		
Skyldig offentlige avgifter		3 360	33 906
Annen kortsiktig gjeld		702 735	821 393
Sum kortsiktig gjeld		715 554	907 868
Sum gjeld		826 094	1 018 617
SUM EGENKAPITAL OG GJELD		100 078	329 789



Organisasjonsnr: 912 678 970
SENSE OF SCIENCE AS

NOTEOPPLYSNINGER - SELSKAP - alle poster oppgitt i hele tall

Note

Regnskapsprinsipper

Note

Antall aksjer og aksjeeiere

<u>Aksjeklasse</u>	<u>Ant. aksjer</u>	<u>Pålydende</u>	<u>Bokført verdi</u>
Ordinære aksjer	30.00	1000.00	30000.00

<u>Aksjeeiere - fritekst</u>	<u>Antall</u>	<u>Eierandel</u>	<u>Aksjeklasse</u>
Aas Randi Wågø	30.00	100.00%	Ordinære aksjer

<u>Sum</u>	<u>Sum antall</u>	<u>Sum eierandel</u>
	30.00	100.00%

Note

Ytelser til ledende personer

Er det gitt ytelser til ledende person: Nei

Ytelser til daglig leder

<u>Ytelser</u>	<u>Lønn</u>	<u>Pensj.forpl.</u>	<u>Andre godtgj.</u>
----------------	-------------	---------------------	----------------------

Note

Antall årsverk i regnskapsåret

Virksomheten har hatt følgende antall årsverk:


0.00


Note


Lån og sikkerhetsstillelse til ledende personer og aksjeeiere


Er det gitt lån eller sikkerhetsstillelse til ledende personer: Nei




 Legally signed by
Irene Løken Lystrup
25.05.2021


 Legally signed by
Anne Cathrin Østeba
25.05.2021

 Legally signed by
Randi Wåge Aas
25.05.2021

 Legally signed by
Morten Høie Abrahamsen
26.05.2021

 Legally signed by
Torstein Plener
26.05.2021

 Legally signed by
Henriette Olavesen Skrettebei
26.05.2021

 Legally signed by
Susanne Heart
27.05.2021

Årsregnskap 2020 Sense Of Science AS

**Resultatregnskap
Balanse
Noter til regnskapet**

Org.nr.: 912 678 970



Resultatregnskap Sense Of Science AS

	Note	2020	2019
Salgsinntekt		324 070	466 480
Annen driftsinntekt		125 000	0
Sum driftsinntekter		449 070	466 480
Varekostnad		29 000	0
Lønnskostnad	1	40 138	70 774
Avskrivning av driftsmidler og immaterielle eiendeler	2	0	31 167
Annen driftskostnad	1	414 153	515 882
Sum driftskostnader		483 291	617 823
Driftsresultat		-34 221	-151 343
Annen renteinntekt		76	55
Annen rentekostnad		2 896	52
Annen finanskostnad		146	265
Resultat av finansposter		-2 967	-262
Ordinært resultat før skattekostnad		-37 188	-151 605
Ordinært resultat		-37 188	-151 605
Årsresultat		-37 188	-151 605
Overføringer			
Overført til udekket tap		37 188	151 605
Sum overføringer		-37 188	-151 605



Balanse
Sense Of Science AS

Eiendeler	Note	2020	2019
Omløpsmidler			
Fordringer			
Kundefordringer	3	0	123 000
Andre kortsiktige fordringer		68 301	74 938
Sum fordringer		68 301	197 938
Bankinnskudd, kontanter o.l.	4	31 777	131 851
Sum omløpsmidler		100 078	329 789
Sum eiendeler		100 078	329 789



Balanse Sense Of Science AS

Egenkapital og gjeld	Note	2020	2019
Egenkapital			
Innskutt egenkapital			
Aksjekapital	5	30 000	30 000
Sum innskutt egenkapital		30 000	30 000
Opptjent egenkapital			
Udekket tap		-756 016	-718 828
Sum opptjent egenkapital		-756 016	-718 828
Sum egenkapital	6	-726 016	-688 828
Gjeld			
Avsetning for forpliktelser			
Annen langsiktig gjeld			
Langsiktig konserngjeld		110 540	110 749
Sum annen langsiktig gjeld		110 540	110 749
Kortsiktig gjeld			
Leverandørgjeld		9 459	52 570
Skyldig offentlige avgifter		3 360	33 906
Annen kortsiktig gjeld		702 735	821 393
Sum kortsiktig gjeld		715 554	907 868
Sum gjeld		826 094	1 018 617
Sum egenkapital og gjeld		100 078	329 789

Stavanger, __ / __ - 2020
Styret i Sense Of Science AS

Anne Cathrin Østebø
styreleder

Randi Wågø Aas
styremedlem/daglig leder

Henriette Olavesen Skretteberg
styremedlem

Morten Høie Abrahamsen
styremedlem

Irene Løken Lystrup
styremedlem

Torstein Plener
styremedlem

Susanne Heart
styremedlem



Regnskapsprinsipper

Årsregnskapet er satt opp i samsvar med regnskapsloven og NRS 8 - God regnskapsskikk for små foretak.

Driftsinntekter

Inntektsføring ved salg av varer skjer på leveringstidspunktet. Tjenester inntektsføres etter hvert som de leveres.

Skatt

Skattekostnaden i resultatregnskapet omfatter både periodens betalbare skatt og endring i utsatt skatt. Utsatt skatt er beregnet med 22 % på grunnlag av de midlertidige forskjeller som eksisterer mellom regnskapsmessige og skattemessige verdier, samt ligningsmessig underskudd til fremføring ved utgangen av regnskapsåret. Skatteøkende og skattereduserende midlertidige forskjeller som reverserer eller kan reverseres i samme periode er utlignet og nettoført.

Klassifisering og vurdering av omløpsmidler

Omløpsmidler og kortsiktig gjeld omfatter normalt poster som forfaller til betaling innen ett år etter balansedagen, samt poster som knytter seg til varekretsløpet. Omløpsmidler vurderes til laveste verdi av anskaffelseskost og virkelig verdi.

Fordringer

Kundefordringer og andre fordringer oppføres til pålydende etter fradrag for avsetning til forventet tap. Avsetning til tap gjøres på grunnlag av en individuell vurdering av de enkelte fordringene.

Note 1 Lønnskostnader og ytelser, godtgjørelser til daglig leder, styret og revisor

Lønnskostnader	2020	2019
Lønninger	35 924	55 291
Arbeidsgiveravgift	4 213	14 843
Andre ytelser	0	640
Sum	40 138	70 774

Selskapet har i 2020 sysselsatt 0 årsverk.

Pensjonsforpliktelser

Foretaket er ikke pliktig til å ha tjenestepensjonsordning etter lov om obligatorisk tjenestepensjon..

Revisor

Selskapet oppfyller kravene til fravalg revisor, og dette er valgt. Årsregnskapet er utarbeidet av autorisert regnskapsførerselskap.

Note 2 Anleggsmidler

	Maskiner og anlegg	Sum
Anskaffelseskost pr. 01.01.20	170 000	170 000
= Anskaffelseskost 31.12.20	170 000	170 000
Akkumulerte avskrivninger 31.12.20	170 000	170 000
= Bokført verdi 31.12.20	0	0

Økonomisk levetid

0 år



Note 3 Kundefordringer

	2020	2019
Kundefordringer til pålydende	0	123 000
Balanseført verdi av kundefordringer 31.12	0	123 000
Realiserte tap	0	31 875
Sum resultatførte tap på krav	0	31 875

Kostnadsført tap er klassifisert som annen driftskostnad i regnskapet.

Note 4 Bankinnskudd

Innstående midler på skattetrekkskonto (bundne midler) er på kr. 0.

Note 5 Aksjonærer

Aksjekapitalen i Sense Of Science AS pr. 31.12 består av:

	Antall	Pålydende	Bokført
Ordinære aksjer	30	1 000,0	30 000
Sum	30		30 000

Eierstruktur

Aksjonærer i % pr. 31.12:

	Ordinære	Eierandel	Stemmeandel
Aas Randi Wågø	30	100,0	100,0

Note 6 Egenkapital

	Aksjekapital	Udekket tap	Sum egenkapital
Pr. 31.12.2019	30 000	-718 828	-688 828
Pr 01.01.2020	30 000	-718 828	-688 828
Årets resultat	0	-37 188	-37 188
Pr 31.12.2020	30 000	-756 016	-726 016



Note 7 Skatt

Årets skattekostnad	2020	2019
Resultatført skatt på ordinært resultat:		
Betalbar skatt	0	0
Endring i utsatt skattefordel	0	0
Skattekostnad ordinært resultat	0	0
Skattepliktig inntekt:		
Ordinært resultat før skatt	-37 188	-151 605
Permanente forskjeller	0	0
Endring i midlertidige forskjeller	-8 675	20 324
Skattepliktig inntekt	-45 863	-131 281
Betalbar skatt i balansen:		
Betalbar skatt på årets resultat	0	0
Sum betalbar skatt i balansen	0	0

Skatteeffekten av midlertidige forskjeller og underskudd til fremføring som har gitt opphav til utsatt skatt og utsatte skattefordeler, spesifisert på typer av midlertidige forskjeller

	2020	2019	Endring
Varige driftsmidler	-34 700	-43 375	-8 675
Sum	-34 700	-43 375	-8 675
Akkumulert fremførbart underskudd	-715 062	-669 199	45 863
Inngår ikke i beregningen av utsatt skatt	749 763	712 575	-37 188
Utsatt skattefordel (22 %)	-164 948	-156 766	8 181

I henhold til God regnskapsskikk for små foretak balanseføres ikke utsatt skattefordel.

Note 8 Fortsatt drift

Forutsetningen om fortsatt drift er til stede, og årsregnskapet for 2020 er satt opp under denne forutsetning. Styret gjør oppmerksom på at hele egenkapitalen er tapt, men mener likevel det er forsvarlig å fortsette driften.

Selskapet driver for egen, samt eiers regning og risiko. Det er ikke tatt opp eksterne lån og leverandørgjeld blir betalt i tide.