



ÅRSREGNSKAPET FOR REGNSKAPSÅRET 2018 - GENERELL INFORMASJON

Enheten

Organisasjonsnummer: 977 470 773
Organisasjonsform: Aksjeselskap
Foretaksnavn: DPI INDUSTRIER AS
Forretningsadresse: Forusbeen 226
4313 SANDNES

Regnskapsår

Årsregnskapets periode: 01.01.2018 - 31.12.2018

Konsern

Morselskap i konsern: Nei

Regnskapsregler

Regler for små foretak benyttet: Nei
Benyttet ved utarbeidelsen av årsregnskapet til selskapet: Regnskapslovens alminnelige regler

Årsregnskapet fastsatt av kompetent organ

Bekreftet av representant for selskapet: Dagfinn Magnus Andresen
Dato for fastsettelse av årsregnskapet: 11.03.2019

Grunnlag for avgivelse

År 2018: Årsregnskapet er elektronisk innlevert
År 2017: Tall er hentet fra elektronisk innlevert årsregnskap fra 2018

Det er ikke krav til at årsregnskapet m.v. som sendes til Regnskapsregisteret er undertegnet. Kontrollen på at dette er utført ligger hos revisor/enhetens øverste organ. Sikkerheten ivaretas ved at innsender har rolle/rettighet for innsending av årsregnskapet via Altinn, og ved at det bekreftes at årsregnskapet er fastsatt av kompetent organ.

Brønnøysundregistrene, 18.08.2020



Resultatregnskap

Beløp i: NOK	Note	2018	2017
RESULTATREGNSKAP			
Inntekter			
Salgsinntekt		23 381 550	75 822 084
Annen driftsinntekt		11 563 135	163 197
Sum inntekter		34 944 685	75 985 281
Kostnader			
Varekostnad	4	28 331 665	55 534 798
Lønnskostnad	2	6 999 370	7 313 887
Avskrivning på varige driftsmidler og immaterielle eiendeler	3	452 782	608 984
Nedskrivning av varige driftsmidler og immaterielle eiendeler	3		
Annen driftskostnad	2	7 672 701	10 290 107
Sum kostnader		43 456 517	73 747 776
Driftsresultat		-8 511 832	2 237 505
Finansinntekter og finanskostnader			
Annen renteinntekt		5 119	13 967
Annen finansinntekt		128 617	1 436 198
Sum finansinntekter		133 736	1 450 166
Rentekostnad til foretak i samme konsern		856 113	1 073 152
Annen rentekostnad		23 864	12 974
Annen finanskostnad		495 885	935 381
Sum finanskostnader		1 375 862	2 021 508
Netto finans		-1 242 126	-571 342
Ordinært resultat før skattekostnad		-9 753 958	1 666 163
Skattekostnad på ordinært resultat	7	-2 099 166	422 181
Ordinært resultat etter skattekostnad		-7 654 792	1 243 982
Årsresultat	6	-7 654 792	1 243 982
Årsresultat etter minoritetsinteresser		-7 654 792	1 243 982



Resultatregnskap

Beløp i: NOK	Note	2018	2017
Totalresultat		-7 654 792	1 243 982
Overføringer og disponeringer			
Konsernbidrag			1 647 989
Overføringer til/fra annen egenkapital		-7 654 792	-404 007
Sum overføringer og disponeringer		-7 654 792	1 243 982



Balanse

Beløp i: NOK	Note	2018	2017
BALANSE - EIENDELER			
Anleggsmidler			
Immaterielle eiendeler			
Konsesjoner, patenter, lisenser, varemerker og lignende rettigheter		2 943 200	2 943 200
Utsatt skattefordel	7	2 161 632	62 466
Goodwill		122 633	245 267
Sum immaterielle eiendeler		5 227 465	3 250 932
Varige driftsmidler			
Maskiner og anlegg	3	390 696	1 262 944
Driftsløsøre, inventar, verktøy, kontormaskiner og lignende	3	220 632	307 956
Sum varige driftsmidler		611 328	1 570 899
Finansielle anleggsmidler			
Lån til foretak i samme konsern	8		
Sum anleggsmidler		5 838 793	4 821 832
Omløpsmidler			
Varer			
Sum varer	4	5 694 813	17 093 484
Fordringer			
Kundefordringer	5, 8	2 139 679	11 806 832
Andre fordringer	8	830 541	200 251
Sum fordringer		2 970 220	12 007 083
Bankinnskudd, kontanter og lignende			
Bankinnskudd, kontanter og lignende	10	1 210 361	11 713 794
Sum bankinnskudd, kontanter og lignende		1 210 361	11 713 794
Sum omløpsmidler		9 875 394	40 814 361
SUM EIENDELER		15 714 187	45 636 193



Balanse

Beløp i: NOK	Note	2018	2017
BALANSE - EGENKAPITAL OG GJELD			
Egenkapital			
Innskutt egenkapital			
Selskapskapital	9	200 000	200 000
Beholdning av egne aksjer	9		
Overkurs		200 000	200 000
Annen innskutt egenkapital		-4 163 885	3 490 907
Sum innskutt egenkapital		-3 763 885	3 890 907
Annen egenkapital			
Sum egenkapital	6	-3 763 885	3 890 907
Gjeld			
Langsiktig gjeld			
Utsatt skatt	7		
Annen langsiktig gjeld			
Gjeld til kredittinstitusjoner	8		
Øvrig langsiktig gjeld	8	16 953 847	23 587 289
Sum annen langsiktig gjeld		16 953 847	23 587 289
Sum langsiktig gjeld		16 953 847	23 587 289
Kortsiktig gjeld			
Leverandørgjeld	8	965 032	12 808 984
Betalbar skatt	7		
Skyldige offentlige avgifter		635 711	1 846 273
Kortsiktig konserngjeld			2 168 406
Annen kortsiktig gjeld	8	923 483	1 334 335
Sum kortsiktig gjeld		2 524 226	18 157 997
Sum gjeld		19 478 072	41 745 286
SUM EGENKAPITAL OG GJELD		15 714 187	45 636 193



Til generalforsamlingen i GC Rieber Chemicals AS

Uavhengig revisors beretning

Uttalelse om revisjonen av årsregnskapet

Konklusjon

Vi har revidert GC Rieber Chemicals AS' årsregnskap som består av balanse per 31. desember 2018, resultatregnskap og kontantstrømoppstilling for regnskapsåret avsluttet per denne datoen og noter til årsregnskapet, herunder et sammendrag av viktige regnskapsprinsipper.

Etter vår mening er det medfølgende årsregnskapet avgitt i samsvar med lov og forskrifter og gir et rettviseende bilde av selskapets finansielle stilling per 31. desember 2018, og av dets resultater og kontantstrømmer for regnskapsåret avsluttet per denne datoen i samsvar med regnskapslovens regler og god regnskapsskikk i Norge.

Grunnlag for konklusjonen

Vi har gjennomført revisjonen i samsvar med lov, forskrift og god revisjonsskikk i Norge, herunder de internasjonale revisjonsstandardene International Standards on Auditing (ISA-ene). Våre oppgaver og plikter i henhold til disse standardene er beskrevet i Revisors oppgaver og plikter ved revisjon av årsregnskapet. Vi er uavhengige av selskapet slik det kreves i lov og forskrift, og har overholdt våre øvrige etiske forpliktelser i samsvar med disse kravene. Etter vår oppfatning er innhentet revisjonsbevis tilstrekkelig og hensiktsmessig som grunnlag for vår konklusjon.

Øvrig informasjon

Ledelsen er ansvarlig for øvrig informasjon. Øvrig informasjon omfatter informasjon i årsrapporten bortsett fra årsregnskapet og den tilhørende revisjonsberetningen.

Vår uttalelse om revisjonen av årsregnskapet dekker ikke øvrig informasjon, og vi attesterer ikke den øvrige informasjonen.

I forbindelse med revisjonen av årsregnskapet er det vår oppgave å lese øvrig informasjon med det formål å vurdere hvorvidt det foreligger vesentlig inkonsistens mellom øvrig informasjon og årsregnskapet, kunnskap vi har opparbeidet oss under revisjonen, eller hvorvidt den tilsynelatende inneholder vesentlig feilinformasjon.

Dersom vi konkluderer med at den øvrige informasjonen inneholder vesentlig feilinformasjon er vi pålagt å rapportere det. Vi har ingenting å rapportere i så henseende.

Styrets og daglig leders ansvar for årsregnskapet

Styret og daglig leder (ledelsen) er ansvarlig for å utarbeide årsregnskapet i samsvar med lov og forskrifter, herunder for at det gir et rettviseende bilde i samsvar med regnskapslovens regler og god regnskapsskikk i Norge. Ledelsen er også ansvarlig for slik internkontroll som den finner nødvendig

PricewaterhouseCoopers AS, Sandviksbodene 2A, Postboks 3984 - Sandviken, NO-5835 Bergen
T: 02316, org. no.: 987 009 713 MVA, www.pwc.no
Statsautoriserte revisorer, medlemmer av Den norske Revisorforening og autorisert regnskapsførerselskap



Uavhengig revisors beretning - GC Rieber Chemicals AS

for å kunne utarbeide et årsregnskap som ikke inneholder vesentlig feilinformasjon, verken som følge av misligheter eller utilsiktede feil.

Ved utarbeidelsen av årsregnskapet må ledelsen ta standpunkt til selskapets evne til fortsatt drift og opplyse om forhold av betydning for fortsatt drift. Forutsetningen om fortsatt drift skal legges til grunn for årsregnskapet så lenge det ikke er sannsynlig at virksomheten vil bli avvirket.

Revisors oppgaver og plikter ved revisjonen av årsregnskapet

Vårt mål med revisjonen er å oppnå betryggende sikkerhet for at årsregnskapet som helhet ikke inneholder vesentlig feilinformasjon, verken som følge av misligheter eller utilsiktede feil, og å avgi en revisjonsberetning som inneholder vår konklusjon. Betryggende sikkerhet er en høy grad av sikkerhet, men ingen garanti for at en revisjon utført i samsvar med lov, forskrift og god revisjonsskikk i Norge, herunder ISA-ene, alltid vil avdekke vesentlig feilinformasjon som eksisterer. Feilinformasjon kan oppstå som følge av misligheter eller utilsiktede feil. Feilinformasjon blir vurdert som vesentlig dersom den enkeltvis eller samlet med rimelighet kan forventes å påvirke økonomiske beslutninger som brukerne foretar basert på årsregnskapet.

For videre beskrivelse av revisors oppgaver og plikter vises det til:

<https://revisorforeningen.no/revisjonsberetninger>

Uttalelse om andre lovmessige krav

Konklusjon om årsberetningen

Basert på vår revisjon av årsregnskapet som beskrevet ovenfor, mener vi at opplysningene i årsberetningen om årsregnskapet, forutsetningen om fortsatt drift og forslaget til resultatdisponering er konsistente med årsregnskapet og i samsvar med lov og forskrifter.

Konklusjon om registrering og dokumentasjon

Basert på vår revisjon av årsregnskapet som beskrevet ovenfor, og kontrollhandlinger vi har funnet nødvendig i henhold til internasjonal standard for attestasjonsoppdrag (ISAE) 3000 «Attestasjonsoppdrag som ikke er revisjon eller forenklet revisorkontroll av historisk finansiell informasjon», mener vi at ledelsen har oppfylt sin plikt til å sørge for ordentlig og oversiktlig registrering og dokumentasjon av selskapets regnskapsopplysninger i samsvar med lov og god bokføringsskikk i Norge.

Bergen, 12. mars 2019,
PricewaterhouseCoopers AS

Hallvard Aarø
Statsautorisert revisor



GC Rieber Chemicals AS

Årsregnskap 2018



ÅRSBERETNING 2018

VIRKSOMHETENS ART

GC Rieber Chemicals AS driver utvikling, produksjon og salg av kjemikalier. Selskapet er lokalisert på Kvål i Sandnes.

FORTSATT DRIFT

Årsregnskapet er avlagt under forutsetning om fortsatt drift.

Selskapet har ved regnskapsavleggelse negativ egenkapital på -3,7 mill. I 2018 har selskapet vært gjennom en restrukturering, og store investeringer for å tilrettelegge selskapet for videre utvikling og økonomisk fremgang. Skulle ikke dette lykkes må en se på eventuelt andre måter å tilføre selskapet ny egenkapital. I den grad selskapet ikke evner å dekke sine løpende forpliktelser i løpet av de neste 12 måneder, vil selskapets morselskap, GC Rieber Salt AS, tilføre tilstrekkelig likviditet.

ARBEIDSMILJØ OG PERSONALE

Det har vært 8 fast ansatte i selskapet i 2018, fordelt på en dame og syv menn. Styret består av 3 menn. Selskapet praktiserer likestilling mellom kjønnene.

Sykefraværet i selskapet i 2018 var på totalt 3% (tilsvarende 96 dagsverk).
I 2018 hadde selskapet ingen arbeidsulykker.

Personalsituasjonen er gjennomgående stabil, og arbeidsmiljøet betraktes som godt.

MILJØRAPPORTERING

Det foregår for øvrig ikke aktivitet som forurensar natur eller det ytre miljø.



RESULTAT OG UTVIKLING

I 2018 ble selskapet reorganisert fra å være en totalleverandør av kjemi til oljeindustrien til å kun satse på et hovedprodukt.

Det er i løpet av 2018 utført laboratorieforsk samt dokumentasjonsarbeid for å verifisere egenskapene til produktet det satses på. Det er i tillegg utført utstrakt markedsføring internasjonalt for å presentere produktet for fremtidige kunder. Det norske markedet har vært preget av lav aktivitet i 2018.

Totalkapitalen var ved utgangen av året 15,7 mill., sammenlignet med 111,45,6 året før.

Egenkapitalandelen pr. 31.12.2018 var -24,0 % sammenlignet med 8,5 % pr. 31.12.2017.

FREMTIDIG UTVIKLING

GC Rieber Chemicals har nå en robust organisasjon med høy kjemisk kompetanse og et sterkt kommersielt team. Fremover vil markedsrettet produktutvikling og innovasjon prioriteres etter at all dokumentasjon og kvalifisering for produktet er gjennomført.

GC Rieber Chemicals AS er 100 % eiet av GC Rieber Salt AS og videreutvikles på grunnlag av GC Riebers strategi og forretningsprinsipper, herunder konsernets praksis og retningslinjer vedrørende corporate governance (god virksomhetsstyring) og CSR.







DISPONERING AV UNDERSKUDD

Styret foreslår følgende disponering:

Årsresultat etter skatt	NOK - 7 654 792
Overført fra annen innskutt egenkapital	NOK 7 654 792
Sum disponert	NOK -7 654 792

Oslo, 11.03.2019

I styret for GC Rieber Chemicals AS

			
Steffen Richardsen Styrets leder	Espen A. Røed Styremedlem	Kim Aslaksen Styremedlem	Dagfinn M. Andersen Adm. direktør



GC Rieber Chemicals AS

Årsregnskap 2018

Resultatregnskap

	Note	2018	2017
Driftsinntekter og driftskostnader			
Salgsinntekt		23 381 550	75 822 084
Annen driftsinntekt		11 563 135	163 197
Sum driftsinntekter		34 944 685	75 985 281
Varekostnad	4	28 331 665	55 534 798
Lønnskostnad	2	6 999 370	7 313 887
Avskrivning av driftsmidler og immaterielle eiendeler	3	452 782	608 984
Annen driftskostnad	2	7 672 701	10 290 107
Sum driftskostnader		43 456 517	73 747 776
Driftsresultat		-8 511 832	2 237 505
Finansinntekter og finanskostnader			
Annen renteinntekt		5 119	13 967
Annen finansinntekt		128 617	1 436 198
Rentekostnad til foretak i samme konsern		856 113	1 073 152
Annen rentekostnad		23 864	12 974
Annen finanskostnad		495 885	935 381
Resultat av finansposter		-1 242 126	-571 342
Ordinært resultat før skattekostnad		-9 753 958	1 666 163
Skattekostnad på ordinært resultat	7	-2 099 166	422 181
Ordinært resultat		-7 654 792	1 243 982
Årsresultat	6	-7 654 792	1 243 982
Anvendelse			
Avgitt konsernbidrag (etter skatt)		0	1 647 989
Overført fra annen innskutt egenkapital		7 654 792	404 007
Sum anvendelse		-7 654 792	1 243 982



GC Rieber Chemicals AS

Årsregnskap 2018

Balanse

	Note	2018	2017
Eiendeler			
Anleggsmidler			
Konsesjoner, patenter o.l.		2 943 200	2 943 200
Utsatt skattefordel	7	2 161 632	62 466
Goodwill		122 633	245 267
Sum immaterielle eiendeler		5 227 465	3 250 932
Varige driftsmidler			
Maskiner og anlegg	3	390 696	1 262 944
Driftsløsøre, inventar o.a. utstyr	3	220 632	307 956
Sum varige driftsmidler		611 328	1 570 899
Sum anleggsmidler		5 838 793	4 821 832
Omløpsmidler			
Lager av varer og annen beholdning	4	5 694 813	17 093 484
Fordringer			
Kundefordringer	5, 8	2 139 679	11 806 832
Andre kortsiktige fordringer	8	830 541	200 251
Sum fordringer		2 970 220	12 007 083
Investeringer			
Bankinnskudd, kontanter o.l.	10	1 210 361	11 713 794
Sum omløpsmidler		9 875 394	40 814 361
Sum eiendeler		15 714 187	45 636 193



GC Rieber Chemicals AS

Årsregnskap 2018

Balanse

Egenkapital og gjeld	Note	2018	2017
Innskutt egenkapital			
Aksjekapital	9	200 000	200 000
Overkurs		200 000	200 000
Annen innskutt egenkapital		-4 163 885	3 490 907
Sum innskutt egenkapital		<u>-3 763 885</u>	<u>3 890 907</u>
Sum egenkapital	6	<u>-3 763 885</u>	<u>3 890 907</u>
Gjeld			
Annen langsiktig gjeld			
Øvrig langsiktig gjeld	8	<u>16 953 847</u>	<u>23 587 289</u>
Sum annen langsiktig gjeld		<u>16 953 847</u>	<u>23 587 289</u>
Kortsiktig gjeld			
Leverandørgjeld	8	965 032	12 808 984
Skyldig offentlig avgifter		635 711	1 846 273
Kortsiktig gjeld til konsernselskap		0	2 168 406
Annen kortsiktig gjeld	8	<u>923 483</u>	<u>1 334 335</u>
Sum kortsiktig gjeld		<u>2 524 226</u>	<u>18 157 997</u>
Sum gjeld		<u>19 478 072</u>	<u>41 745 286</u>
Sum egenkapital og gjeld		<u>15 714 187</u>	<u>45 636 193</u>

Sandnes, 11.03.2019

Steffen Richardsen
styrelederDagfinn Magnus Andresen
daglig lederEspen Andreas Røed
styremedlemKim Aslaksen
styremedlem



Kontantstrømoppstilling

GC Rieber Chemicals AS

Alle tall i hele 1000 kr.

	2018	2017
A) Kontantstrømmer fra operasjonelle aktiviteter		
Resultat før skattekostnader	-9 754	1 666
+ Ordinære avskrivninger	453	609
Endring i varelager	11 399	-1 628
Endring i kundefordringer og leverandørgjeld	-2 177	9 038
Endring i andre tidsavgrensningsposter	-2 253	434
Netto kontantstrømmer fra operasjonelle aktiviteter	-2 332	10 120
B) Kontantstrømmer fra investeringsaktiviteter		
Investering varige driftsmidler	-17	-477
Salg av varige driftsmidler (salgspris)	648	0
Netto kontantstrømmer fra investeringsaktiviteter	631	-477
C) Kontantstrømmer fra finansieringsaktiviteter		
Endring langsiktig gjeld	-6 633	-340
Avgitt/ mottatt konsernbidrag	-2 168	1 413
Netto kontantstrømmer fra finansieringsaktiviteter	-8 802	1 073
NETTO ENDRING LIKVIDER (A+B+C)	-10 503	10 716
Likviditetsbeholdning ved begynnelsen av perioden	11 714	998
Likviditetsbeholdning ved slutten av perioden	1 210	11 714



NOTE 1 Regnskapsprinsipp

Årsregnskapet er satt opp i samsvar med regnskapsloven av 1998 og god regnskapsskikk. Selskapet inngår i konsernregnskapet for GC Rieber AS, Bergen. GC Rieber AS' konsernregnskap kan finnes på selskapets nettsider.

Salgsinntekter

Inntekter ved salg av varer og tjenester vurderes til virkelig verdi av vederlaget, netto etter fradrag for merverdiavgift, returer, rabatter og andre avslag. Salg av varer resultatføres når selskapet har levert sine produkter til kunden og det ikke er uoppfylte forpliktelser som kan påvirke kundens aksept av levering. Levering er ikke foretatt før produktene er sendt til avtalt sted og risiko for tap og ukurans er overført til kunden.

Tjenester inntektsføres i takt med utførelsen.

Klassifisering og vurdering av balanseposter

Omløpsmidler og kortsiktig gjeld omfatter poster som forfaller til betaling innen ett år etter balansedagen. Øvrige poster er klassifisert som anleggsmiddel/langsiktig gjeld.

Omløpsmidler vurderes til laveste av anskaffelseskost og virkelig verdi. Kortsiktig gjeld balanseføres til nominelt beløp på etableringstidspunktet.

Anleggsmidler vurderes til anskaffelseskost, men nedskrives til virkelig verdi dersom verdifallet ikke forventes å være forbigående. Langsiktig gjeld balanseføres til nominelt beløp på etableringstidspunktet.

Fordringer

Kundefordringer og andre fordringer er oppført i balansen til pålydende etter fradrag for avsetning til forventet tap. Avsetning til tap gjøres på grunnlag av individuelle vurderinger av de enkelte fordringene. I tillegg gjøres det etter behov, for øvrige kundefordringer en uspesifisert avsetning for å dekke antatte tap.

Varelager

Varer vurderes til det laveste av anskaffelseskost (etter FIFO-prinsippet) og virkelig verdi. For råvarer brukes gjenanskaffelseskost som tilnærming til virkelig verdi. For ferdig tilvirkede varer og varer under tilvirkning består anskaffelseskost av utgifter til produktutforming, materialforbruk, direkte lønn, og andre direkte og indirekte produksjonskostnader (basert på normal kapasitet). Virkelig verdi er estimert salgspris fratrukket utgifter til ferdigstilling og salg. Bare variable utgifter anses nødvendige for å selge ferdige varer, mens også faste tilvirkningskostnader inkluderes som nødvendige for varer som ikke er ferdig tilvirket.

Varige driftsmidler

Varige driftsmidler balanseføres og avskrives over driftsmidlets levetid dersom de har levetid over 3 år og har en kostpris som overstiger kr. 15.000,-. Direkte vedlikehold av driftsmidler kostnadsføres løpende under driftskostnader, mens påkostninger eller forbedringer tillegges driftsmidlets kostpris og avskrives i takt med driftsmidlet.

Pensjoner

Selskapet har kun innskuddspensjon der innskuddet kostnadsføres løpende.

Immaterielle eiendeler

Utgifter til egne utviklingsaktiviteter kostnadsføres løpende.

Utgifter til andre immaterielle eiendeler balanseføres i den grad det kan identifiseres en fremtidig økonomisk fordel knyttet til utvikling av en identifiserbar immateriell eiendel og utgiftene kan måles pålitelig. I motsatt fall kostnadsføres slike utgifter løpende. Balansført utvikling avskrives lineært over økonomisk levetid



Skatt

Skattekostnaden i resultatregnskapet omfatter både periodens betalbare skatt og endring i utsatt skatt. Utsatt skatt er beregnet med 22 % på grunnlag av de midlertidige forskjeller som eksisterer mellom regnskapsmessige og skattemessige verdier, samt ligningsmessig underskudd til fremføring ved utgangen av regnskapsåret. Skatteøkende og skattereduserende midlertidige forskjeller som reverserer eller kan reverseres i samme periode er utlignet og nettoført.

Valutaomregning

Resultatposter vedrørende transaksjoner i utenlandsk valuta er ført etter kursen på transaksjonstidspunktet. Pengeposter i utenlandsk valuta er omregnet etter kursene på balansetidspunktet. Realisert/urealisert agio og realisert/urealisert disagio knyttet til pengeposter resultatføres.

Kontantstrømanalyse

Kontantstrømoppstillingen er utarbeidet etter den indirekte metode. Likviditetsbeholdningen omfatter kontanter og bankinnskudd.

Note 2 Lønnskostnader og ytelser, godtgjørelser til daglig leder, styret og revisor

Lønnskostnader	2018	2017
Lønninger	5 794 495	6 017 693
Arbeidsgiveravgift	896 990	759 172
Pensjonskostnader	218 557	326 283
Andre ytelser	89 327	210 739
Sum	6 999 370	7 313 887

Selskapet har i 2018 sysselsatt 9 årsverk.

Pensjonsforpliktelser

Selskapet er pliktig til å ha tjenstepensjonsordning etter lov om obligatorisk tjenstepensjon. Selskapets pensjonsordninger tilfredsstiller kravene i denne lov.

Ytelser til ledende personer	Daglig leder
Lønn	1 020 099
Pensjonskostnader	52 011
Annen godtgjørelse	87 390
Sum	1 159 500

Det har ikke vært gitt lån eller sikkerhetsstillelser til ansatte eller styremedlemmer i selskapet.

Revisor

Kostnadsført revisjonshonorar for 2018 utgjør kr 79 000.



NOTE 3 Anleggsmidler

	Inventar/ Driftsløsøre	Maskiner/ tekn.anlegg	Tanker	Immatrielle eiendeler	Goodwill	Sum
Anskaffelseskost 01.01.	1 478 483	1 614 895	1 100 000	2 943 200	735 800	7 872 378
Tilgang i året	17 335	0		0		17 335
Avgang til anskaffelseskost	0	-229 727	-1 100 000	0		-1 329 727
Anskaffelseskost pr. 31.12.	1 495 818	1 385 168	0	2 943 200	735 800	6 559 986
Samlede avskrivninger pr. 01.01.	1 170 528	892 629	559 322	0	490 533	3 113 012
Akk. avskr. på årets avgang	0	-67 715	-615 254	0		-682 969
Årets ordinære avskrivninger	104 658	169 558	55 932	0	122 633	452 782
Samlede avskrivninger pr. 31.12.	1 275 186	994 472	0	0	613 166	2 882 825
Bokført verdi 31.12.	220 632	390 696	0	2 943 200	122 634	3 677 161
Økonomisk levetid	3-5 år	5-10 år	10 år		5 år	

Note 4 Varer

	2018	2017
Råmaterialer	1 146 219	6 513 926
Egentilvirkede varer	1 161 827	6 069 312
Ferdigvarer	4 011 767	4 510 246
Nedskrivninger	625 000	0
Sum netto varelager	5 694 813	17 093 484

Note 5 Kundefordringer

	2018	2017
Kundefordringer til pålydende	2 239 679	12 006 832
Avsetning til tap	100 000	200 000
Balansført verdi av kundefordringer 31.12	2 139 679	11 806 832
Sum resultatførte tap på krav	0	0

Note 6 Egenkapital

	Aksjekapital	Overkurs	Annen Innskutt egenkapital	Sum egenkapital
Pr. 31.12.2017	200 000	200 000	3 490 907	3 890 907
Pr 01.01.2018	200 000	200 000	3 490 907	3 890 907
Årets resultat			-7 654 792	-7 654 792
Pr 31.12.2018	200 000	200 000	-4 163 885	-3 763 885



NOTE 7 Skatt

Årets skattekostnad	2018	2017
Resultatført skatt på ordinært resultat:		
Betalbar skatt	0	520 417
Endring i utsatt skattefordel	-2 099 166	-98 236
Skattekostnad	-2 099 166	422 181
Ordinært resultat før skatt	-9 753 958	1 666 163
Permanente forskjeller	199 951	81 612
Endring i midlertidige forskjeller	345 740	420 631
Avgitt konsernbidrag	0	-2 168 406
Skattepliktig inntekt	-9 208 267	0
Betalbar skatt på årets resultat	0	520 417
Betalbar skatt på avgitt konsernbidrag	0	-520 418
Betalbar skatt i balansen	0	0

Skatteeffekten av midlertidige forskjeller og underskudd til fremføring som har gitt opphav til utsatt skatt og utsatte skattefordeler, spesifisert på typer av midlertidige forskjeller:

	31.12.2018	31.12.2017	Endring
Driftsmidler	-196 369	-12 600	183 769
Varebeholdning	-321 753	330 274	652 027
Fordringer	-99 212	-200 000	-100 788
Andre forskjeller	0	-389 268	-389 268
Sum midlertidige forskjeller	-617 334	-271 594	345 740
Akkumulert fremførbart underskudd	-9 208 267	0	9 208 267
Grunnlag utsatt skatt	-9 825 601	-271 594	9 554 007
Utsatt skattefordel (22 % / 23 %)	-2 161 632	-62 467	2 099 166
Effekt av endring av skattesats	98 256	2 716	

NOTE 8 Konsernmellomværende

	31.12. 2018	31.12.2017
Andel konsernfordring med forfall om senere en 1 år	0	0
Gjeld til konsernselskap		
Langsiktig gjeld til konsernselskaper	16 953 847	23 587 289
Leverandørgjeld innen konsern	255 112	2 147 038
Annen kortsiktig gjeld konsern	0	2 168 406
Sum konserngjeld	17 208 959	27 902 733
Totalt	-17 208 959	-27 902 733



Note 9 Aksjonærer

Aksjekapitalen i GC Rieber Chemicals AS pr. 31.12 består av:

	Antall	Pålydende	Bokført
Ordinære aksjer	200	1 000,00	200 000
Sum	200		200 000

Eierstruktur

De største aksjonærene i % pr. 31.12 var:

	Ordinære	Eierandel	Stemmeandel
Gc Rieber Salt AS	200	100,0	100,0
Totalt antall aksjer	200	100,0	100,0

Note 10 Bankinnskudd

Innstående midler på skattetrekkskonto (bundne midler) er på kr. 245 804.