



ÅRSREGNSKAPET FOR REGNSKAPSÅRET 2020 - GENERELL INFORMASJON

Enheten

Organisasjonsnummer: 924 661 399
Organisasjonsform: Aksjeselskap
Foretaksnavn: O D BYGG AS
Forretningsadresse: Hans Hygensgate 13
6993 HØYANGER

Regnskapsår

Årsregnskapets periode: 01.01.2020 - 31.12.2020

Konsern

Morselskap i konsern: Nei

Regnskapsregler

Regler for små foretak benyttet: Ja
Benyttet ved utarbeidelsen av årsregnskapet til selskapet: Regnskapslovens alminnelige regler

Årsregnskapet fastsatt av kompetent organ

Bekreftet av representant for selskapet: Ove Bjørn Dyrdal
Dato for fastsettelse av årsregnskapet: 29.03.2021

Grunnlag for avgivelse

År 2020: Årsregnskapet er elektronisk innlevert
År 2019: Tall er hentet fra elektronisk innlevert årsregnskap fra 2020

Det er ikke krav til at årsregnskapet m.v. som sendes til Regnskapsregisteret er undertegnet. Kontrollen på at dette er utført ligger hos revisor/enhetens øverste organ. Sikkerheten ivaretas ved at innsender har rolle/rettighet for innsending av årsregnskapet via Altinn, og ved at det bekreftes at årsregnskapet er fastsatt av kompetent organ.

Brønnøysundregistrene, 22.05.2022



Resultatregnskap

Beløp i: NOK	Note	2020	2019
RESULTATREGNSKAP			
Inntekter			
Salgsinntekt		12 578 916	10 563 203
Annen driftsinntekt		200 986	57 000
Sum inntekter		12 779 901	10 620 203
Kostnader			
Varekostnad		5 883 879	4 114 921
Lønnskostnad	1	3 757 617	3 930 242
Avskrivning på varige driftsmidler	2	118 563	237 376
Annen driftskostnad	1	1 807 507	1 287 163
Sum kostnader		11 567 565	9 569 701
Driftsresultat		1 212 336	1 050 501
Finansinntekter og finanskostnader			
Annen renteinntekt		12 469	20 586
Sum finansinntekter		12 469	20 586
Annen rentekostnad		15 065	15 414
Sum finanskostnader		15 065	15 414
Netto finans		-2 596	5 171
Ordinært resultat før skattekostnad		1 209 740	1 055 673
Skattekostnad på ordinært resultat	3	264 935	230 435
Ordinært resultat etter skattekostnad		944 805	825 238
Årsresultat		944 805	825 238
Årsresultat etter minoritetsinteresser		944 805	825 238
Overføringer og disponeringer			
Overføringer annen egenkapital	4	944 805	825 238
Sum overføringer og disponeringer		944 805	825 238



Balanse

Beløp i: NOK	Note	2020	2019
BALANSE - EIENDELER			
Anleggsmidler			
Immaterielle eiendeler			
Varige driftsmidler			
Tomter, bygninger og annen fast eiendom	2	9 952	13 095
Maskiner og anlegg	2	149 042	189 966
Driftsløsøre, inventar, verktøy, kontorm.	2	354 427	370 205
Sum varige driftsmidler		513 421	573 266
Finansielle anleggsmidler			
Investeringer i tilknyttet selskap	5	400 000	400 000
Andre langsiktige fordringer	6	530 364	226 385
Sum finansielle anleggsmidler		930 364	626 385
Sum anleggsmidler		1 443 785	1 199 651
Omløpsmidler			
Varer			
Fordringer			
Kundefordringer		3 389 125	1 734 347
Andre kortsiktige fordringer		100 316	80 379
Konsernfordringer	5		365 572
Sum fordringer		3 489 441	2 180 298
Bankinnskudd, kontanter og lignende			
Bankinnskudd, kontanter o.l.	7	2 696 158	1 759 433
Sum bankinnskudd, kontanter og lignende		2 696 158	1 759 433
Sum omløpsmidler		6 185 599	3 939 731
SUM EIENDELER		7 629 384	5 139 382

BALANSE - EGENKAPITAL OG GJELD



Balanse

Beløp i: NOK	Note	2020	2019
Egenkapital			
Innskutt egenkapital			
Selskapskapital	4,8	60 000	30 000
Overkurs	4	3 199 493	
Annen innskutt egenkapital	4	-5 570	
Sum innskutt egenkapital		3 253 923	30 000
Opptjent egenkapital			
Annen egenkapital	4,9	944 805	3 199 493
Sum opptjent egenkapital		944 805	3 199 493
Sum egenkapital		4 198 728	3 229 493
Gjeld			
Langsiktig gjeld			
Utsatt skatt	3	20 240	
Sum avsetninger for forpliktelser		20 240	
Annen langsiktig gjeld			
Gjeld til kredittinstitusjoner			166 075
Sum annen langsiktig gjeld			166 075
Sum langsiktig gjeld		20 240	166 075
Kortsiktig gjeld			
Leverandørgjeld		1 205 118	367 612
Betalbar skatt	3	244 695	230 435
Skyldig offentlige avgifter		1 270 076	792 056
Kortsiktig konserngjeld	5	53 139	
Annen kortsiktig gjeld		637 388	353 711
Sum kortsiktig gjeld		3 410 416	1 743 813
Sum gjeld		3 430 656	1 909 888
SUM EGENKAPITAL OG GJELD		7 629 384	5 139 382



Brønnøysundregistrene

ÅRSREGNSKAP FOR REGNSKAPSÅRET 2020 - GENERELL INFORMASJON

Journalnummer: 2021 185592

Enheten

Organisasjonsnummer: 924 661 399
Organisasjonsform: Aksjeselskap
Foretaksnavn: O D BYGG AS
Forretningsadresse: Hans Hygensgate 13
6993 HØYANGER

Regnskapsår

Årsregnskapets periode: 01.01.2020 - 31.12.2020

Konsern

Morselskap i konsern: Nei

Regnskapsregler

Regler for små foretak benyttet: Ja
Benyttet ved utarbeidelsen av
årsregnskapet til selskapet: Regnskapslovens alminnelige regler

Årsregnskapet fastsatt av kompetent organ

Bekreftet av representant for selskapet: Ove Bjørn Dyrdal
Dato for fastsettelse av årsregnskapet: 29.03.2021

Revisjon

Årsregnskapet er utarbeidet av ekstern
autorisert regnskapsfører: Ja
Ekstern autorisert regnskapsfører har i
løpet av regnskapsåret bistått ved den
løpende regnskapsføringen eller utført
andre tjenester for selskapet enn å
utarbeide årsregnskapet: Ja

Grunnlag for avgivelse

År 2020: Årsregnskap er elektronisk innlevert.
År 2019: Tall er hentet fra elektronisk innlevert årsregnskap fra 2020.

Det er ikke krav til at årsregnskapet m.v. som sendes til Regnskapsregisteret er undertegnet. Kontrollen på at dette er utført ligger hos revisor/enhetens øverste organ. Sikkerheten ivaretas ved at innsender har rolle/rettighet for innsending av årsregnskapet via Altinn, og ved at det bekreftes at årsregnskapet er fastsatt av kompetent organ.

Brønnøysundregistrene, 10.04.2021

Brønnøysundregistrene

Postadresse: Postboks 900, 8910 Brønnøysund
Telefoner: Opplysningstelefonen 75 00 75 00 Administrasjonen 75 00 75 09 Telefaks 75 00 75 05
E-post: fimapost@brreg.no Internett: www.brreg.no
Organisasjonsnummer: 974 760 673



Organisasjonsnr: 924 661 399
O D BYGG AS

RESULTATREGNSKAP

Beløp i: NOK	Note	2020	2019
RESULTATREGNSKAP			
Inntekter			
Salgsinntekt		12 578 916	10 563 203
Annen driftsinntekt		200 986	57 000
Sum inntekter		12 779 901	10 620 203
Kostnader			
Varekostnad		5 883 879	4 114 921
Lønnskostnad	1	3 757 617	3 930 242
Avskrivning på varige driftsmidler	2	118 563	237 376
Annen driftskostnad	1	1 807 507	1 287 163
Sum kostnader		11 567 565	9 569 701
Driftsresultat		1 212 336	1 050 501
Finansinntekter og finanskostnader			
Annen renteinntekt		12 469	20 586
Sum finansinntekter		12 469	20 586
Annen rentekostnad		15 065	15 414
Sum finanskostnader		15 065	15 414
Netto finans		-2 596	5 171
Ordinært resultat før skattekostnad			
Skattekostnad på ordinært resultat	3	264 935	230 435
Ordinært resultat etter skattekostnad		944 805	825 238
Årsresultat		944 805	825 238
Årsresultat etter minoritetsinteressær		944 805	825 238
Overføringer og disponeringer			
Overføringer annen egenkapital	4	944 805	825 238
Sum overføringer og disponeringer		944 805	825 238



Selskapskapital	4,8	60 000	30 000
Overkurs	4	3 199 493	
Annen innskutt egenkapital	4	-5 570	
Sum innskutt egenkapital		3 253 923	30 000
Opptjent egenkapital			
Annen egenkapital	4,9	944 805	3 199 493
Sum opptjent egenkapital		944 805	3 199 493
Sum egenkapital		4 198 728	3 229 493
Gjeld			
Langsiktig gjeld			
Utsatt skatt	3	20 240	
Sum avsetninger for forpliktelsler		20 240	
Annen langsiktig gjeld			
Gjeld til kredittinstitusjoner			166 075
Sum annen langsiktig gjeld			166 075
Sum langsiktig gjeld		20 240	166 075
Kortsiktig gjeld			
Leverandørgjeld		1 205 118	367 612
Betalbar skatt	3	244 695	230 435
Skyldig offentlige avgifter		1 270 076	792 056
Kortsiktig konserngjeld	5	53 139	
Annen kortsiktig gjeld		637 388	353 711
Sum kortsiktig gjeld		3 410 416	1 743 813
Sum gjeld		3 430 656	1 909 888
SUM EGENKAPITAL OG GJELD		7 629 384	5 139 382



Organisasjonnr: 924 661 399
O D BYGG AS

NOTEOPPLYSNINGER - SELSKAP - alle poster oppgitt i hele tall

Note

Regnskapsprinsipper

Note

Antall aksjer og aksjeeiere

<u>Aksjeklasse</u>	<u>Ant. aksjer</u>	<u>Pålydende</u>	<u>Bokført verdi</u>
Ordinære aksjer	30000.00	2.00	60000.00

<u>Aksjeeiere - fritekst</u>	<u>Antall</u>	<u>Eierandel</u>	<u>Aksjeklasse</u>
O D Invest AS	30000.00	100.00%	Ordinære aksjer

<u>Sum</u>	<u>Sum antall</u>	<u>Sum eierandel</u>
	30000.00	100.00%

Ytelser til daglig leder

<u>Ytelser</u>	<u>Lønn</u>	<u>Pensj.forpl.</u>	<u>Andre godtgj.</u>
	808546.00		33751.00

Note

Antall årsverk i regnskapsåret

Virksomheten har hatt følgende antall årsverk:
6.00

Note

Lån og sikkerhetsstillelse til ledende personer og aksjeeiere

Er det gitt lån eller sikkerhetsstillelse til ledende personer: Nei

Note

Konsern, tilknyttet selskap og datterselskap

Tilknyttet selskap/datterselskap

<u>Navn og adresse</u>	<u>Eierandel</u>	<u>Stemmeandel</u>	<u>Egenkapital</u>	<u>Resultat</u>
Vestland	50.00%	50.00%	720880.00	53262.00



Eiendomsutvikling
AS



**Årsregnskap 2020
for
O D Bygg AS**

Organisasjonsnr. 924661399



Argo Revisjon
Firdavegen 6
Postboks 616
N-6804 Forde

Telefon: (+47) 95 49 12 20
E-post: post@argorevisjon.no

Til generalforsamlingen i O D Bygg AS

Uavhengig revisors beretning

Uttalelse om revisjonen av årsregnskapet

Konklusjon

Vi har revidert O D Bygg AS sitt årsregnskap som består av balanse per 31. desember 2020, resultatregnskap for regnskapsåret avsluttet per denne datoen og noter til årsregnskapet, herunder et sammendrag av viktige regnskapsprinsipper.

Etter vår mening er det medfølgende årsregnskapet avgitt i samsvar med lov og forskrifter og gir et rettviseende bilde av selskapets finansielle stilling per 31. desember 2020, og av dets resultater for regnskapsåret avsluttet per denne datoen i samsvar med regnskapslovens regler og god regnskapsskikk i Norge.

Grunnlag for konklusjonen

Vi har gjennomført revisjonen i samsvar med lov, forskrift og god revisjonsskikk i Norge, herunder de internasjonale revisjonsstandardene International Standards on Auditing (ISA-ene). Våre oppgaver og plikter i henhold til disse standardene er beskrevet i Revisors oppgaver og plikter ved revisjon av årsregnskapet. Vi er uavhengige av selskapet slik det kreves i lov og forskrift, og har overholdt våre øvrige etiske forpliktelser i samsvar med disse kravene. Etter vår oppfatning er innhentet revisjonsbevis tilstrekkelig og hensiktsmessig som grunnlag for vår konklusjon.

Styrets og daglig leders ansvar for årsregnskapet

Styret og daglig leder (ledelsen) er ansvarlig for å utarbeide årsregnskapet i samsvar med lov og forskrifter, herunder for at det gir et rettviseende bilde i samsvar med regnskapslovens regler og god regnskapsskikk i Norge. Ledelsen er også ansvarlig for slik internkontroll som den finner nødvendig for å kunne utarbeide et årsregnskap som ikke inneholder vesentlig feilinformasjon, verken som følge av misligheter eller utilsiktede feil.

Ved utarbeidelsen av årsregnskapet må ledelsen ta standpunkt til selskapets evne til fortsatt drift og opplyse om forhold av betydning for fortsatt drift. Forutsetningen om fortsatt drift skal legges til grunn for årsregnskapet så lenge det ikke er sannsynlig at virksomheten vil bli avviklet.

Revisors oppgaver og plikter ved revisjonen av årsregnskapet

Vårt mål med revisjonen er å oppnå betryggende sikkerhet for at årsregnskapet som helhet ikke inneholder vesentlig feilinformasjon, verken som følge av misligheter eller utilsiktede feil, og å avgi en revisjonsberetning som inneholder vår konklusjon. Betryggende sikkerhet er en høy grad av sikkerhet, men ingen garanti for at en revisjon utført i samsvar med lov, forskrift og god



argo revisjon

revisjonsskikk i Norge, herunder ISA-ene, alltid vil avdekke vesentlig feilinformasjon som eksisterer. Feilinformasjon kan oppstå som følge av misligheter eller utilsiktede feil. Feilinformasjon blir vurdert som vesentlig dersom den enkeltvis eller samlet med rimelighet kan forventes å påvirke økonomiske beslutninger som brukerne foretar basert på årsregnskapet.

For videre beskrivelse av revisors oppgaver og plikter vises det til:
<https://revisorforeningen.no/revisjonsberetninger>

Uttalelse om andre lovmessige krav

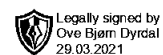
Konklusjon om registrering og dokumentasjon

Basert på vår revisjon av årsregnskapet som beskrevet ovenfor, og kontrollhandlinger vi har funnet nødvendig i henhold til internasjonal standard for attestasjonsoppdrag (ISAE) 3000 «Attestasjonsoppdrag som ikke er revisjon eller forenklet revisorkontroll av historisk finansiell informasjon», mener vi at ledelsen har oppfylt sin plikt til å sørge for ordentlig og oversiktlig registrering og dokumentasjon av selskapets regnskapsopplysninger i samsvar med lov og god bokføringskikk i Norge.

Førde 29. mars 2021

Argo Revisjon

Stig Berge Strand
Statsautorisert revisor

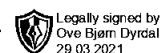


**Årsregnskap 2020
for
O D Bygg AS**

Organisasjonsnr. 924661399



O D Bygg AS



Resultatregnskap

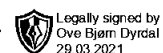
	Note	2020	2019
DRIFTSINNEKTER OG DRIFTSKOSTNADER			
Driftsinntekter			
Salgsinntekt		12 578 916	10 563 203
Annen driftsinntekt		200 986	57 000
Sum driftsinntekter		12 779 901	10 620 203
Driftskostnader			
Varekostnad		5 883 879	4 114 921
Lønnskostnad	1	3 757 617	3 930 242
Avskrivning på varige driftsmidler	2	118 563	237 376
Annen driftskostnad	1	1 807 507	1 287 163
Sum driftskostnader		11 567 565	9 569 701
DRIFTSRESULTAT		1 212 336	1 050 501
FINANSINNEKTER OG FINANSKOSTNADER			
Finansinntekter			
Annen renteinntekt		12 469	20 586
Sum finansinntekter		12 469	20 586
Finanskostnader			
Annen rentekostnad		15 065	15 414
Sum finanskostnader		15 065	15 414
NETTO FINANSPOSTER		(2 596)	5 171
ORDINÆRT RES. FØR SKATTEKOSTNAD		1 209 740	1 055 673
Skattekostnad på ordinært resultat	3	264 935	230 435
ORDINÆRT RESULTAT		944 805	825 238
ÅRSRESULTAT		944 805	825 238
OVERF. OG DISPONERINGER			
Overføringer annen egenkapital	4	944 805	825 238
SUM OVERF. OG DISP.		944 805	825 238

Årsregnskap for O D Bygg AS

Organisasjonsnr. 924661399



O D Bygg AS



Balanse pr. 31.12.2020

	Note	31.12.2020	31.12.2019
EIENDELER			
ANLEGGSMIDLER			
Varige driftsmidler			
Tomter, bygninger og annen fast eiendom	2	9 952	13 095
Maskiner og anlegg	2	149 042	189 966
Driftsløsøre, inventar, verktøy, kontorm.	2	354 427	370 205
Sum varige driftsmidler		513 421	573 266
Finansielle anleggsmidler			
Investeringer i tilknyttet selskap	5	400 000	400 000
Andre langsiktige fordringer	6	530 364	226 385
Sum finansielle anleggsmidler		930 364	626 385
SUM ANLEGGSMIDLER		1 443 785	1 199 651
OMLØPSMIDLER			
Fordringer			
Kundefordringer		3 389 125	1 734 347
Fordringer på konsernselskap	5	0	365 572
Andre kortsiktige fordringer		100 316	80 379
Sum fordringer		3 489 441	2 180 298
Bankinnskudd, kontanter o.l.	7	2 696 158	1 759 433
SUM OMLØPSMIDLER		6 185 599	3 939 731
SUM EIENDELER		7 629 384	5 139 382



O D Bygg AS

Legally signed by
Ove Bjørn Dyrdal
29.03.2021**Balanse pr. 31.12.2020**

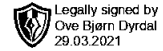
	Note	31.12.2020	31.12.2019
EGENKAPITAL OG GJELD			
EGENKAPITAL			
Innskutt egenkapital			
Selskapskapital	4,8	60 000	30 000
Overkurs	4	3 199 493	0
Annen innskutt egenkapital	4	(5 570)	0
Sum innskutt egenkapital		3 253 923	30 000
Opptjent egenkapital			
Annen egenkapital	4,9	944 805	3 199 493
Sum opptjent egenkapital		944 805	3 199 493
SUM EGENKAPITAL		4 198 728	3 229 493
GJELD			
LANGSIKTIG GJELD			
Avsetning for forpliktelser			
Utsatt skatt	3	20 240	0
Sum avsetning for forpliktelser		20 240	0
Annen langsiktig gjeld			
Gjeld til kredittinstitusjoner		0	166 075
Sum annen langsiktig gjeld		0	166 075
SUM LANGSIKTIG GJELD		20 240	166 075
KORTSIKTIG GJELD			
Leverandørgjeld		1 205 118	367 612
Betalbar skatt	3	244 695	230 435
Skyldig offentlige avgifter		1 270 076	792 056
Kortsiktig gjeld til konsernselskap	5	53 139	0
Annen kortsiktig gjeld		637 388	353 711
SUM KORTSIKTIG GJELD		3 410 416	1 743 813
SUM GJELD		3 430 656	1 909 888
SUM EGENKAPITAL OG GJELD		7 629 384	5 139 382

Høyanger, den 29. mars 2021

Ove Bjørn Dyrdal
Styreleder / daglig leder



O D Bygg AS



Noter 2020

Regnskapsprinsipper

Årsregnskapet er utarbeidet i samsvar med regnskapslovens alminnelige bestemmelser samt god regnskapsskikk for små foretak.

Salgsinntekter og kostnader

Inntektsføring ved salg av varer og tjenester skjer på leveringstidspunktet. Inntekter er vurdert til virkelig verdi av vederlaget, fratrukket merverdiavgift, returer og rabatter. Kostnadsføring skjer i samme periode som tilhørende inntekt.

Omløpsmidler og kortsiktig gjeld

Omløpsmidler og kortsiktig gjeld omfatter normalt poster som forfaller til betaling innen ett år etter siste dag i regnskapsåret, samt poster som knytter seg til varekretsløpet. Omløpsmidler vurderes til laveste verdi av anskaffelseskost og antatt virkelig verdi (Laveste verdis prinsipp).

Anleggsmidler og langsiktig gjeld

Anleggsmidler omfatter eiendeler bestemt til varig eie og bruk for virksomheten. Anleggsmidler er vurdert til anskaffelseskost. Varige driftsmidler føres opp i balansen og avskrives lineært over driftsmidlets forventede økonomiske levetid. Levetid fremkommer av de avskrivningssatsene som er angitt i noteopplysningene. Varige driftsmidler nedskrives til virkelig verdi ved verdifall som forventes ikke å være av forbigående art. Nedskrivninger blir reversert når grunnlaget for nedskrivningen ikke lenger finnes å være til stede. Langsiktig gjeld er gjeld som ikke faller inn under definisjonen av kortsiktig gjeld.

Varer

Varer er vurdert til det laveste av gjennomsnittlig anskaffelseskost og netto salgsverdi (laveste verdis prinsipp).

Fordringer

Kundefordringer føres opp i balansen til pålydende etter fradrag for avsetning til påregnelig tap. Avsetning til påregnelig tap gjøres på grunnlag av en individuell vurdering av de enkelte fordringene. I tillegg gjøres det for øvrige kundefordringer en uspesifisert avsetning for å dekke antatt tap.

Andre fordringer er også gjenstand for en tilsvarende vurdering.

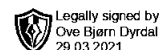
Skatt

Skattekostnaden i resultatregnskapet omfatter periodens betalbare skatt som blir utlignet og forfaller til betaling i neste regnskapsår i tillegg til endring i utsatt skatt. Utsatt skatt er beregnet med skattesatsen ved utgangen av regnskapsåret (22 %) på grunnlag av skattereduserende og skatteøkende midlertidige forskjeller som eksisterer mellom regnskapsmessige og skattemessige verdier. I beregningen er det også medtatt skattemessig framførbart underskudd ved regnskapsårets utgang. Skatteøkende og skattereduserende midlertidige forskjeller som reverserer eller kan reversere i samme periode er utlignet og nettoført.

Utsatt skattefordel er ikke bokført.



O D Bygg AS



Noter 2020

Note 1 - Lønnskostnad

	I år	I fjor
Lønn	3 329 781	3 414 287
Arbeidsgiveravgift	310 603	371 786
Pensjonskostnader	54 292	39 557
Andre lønnsrelaterte ytelser	62 941	104 612
Totalt	3 757 617	3 930 242

Selskapet har hatt 6 årsverk i regnskapsåret.

Ytelser til ledende personer og revisor

	Lønn	Andre ytelser
Styreleder/daglig leder	808 546	33 751

Opplysning om obligatorisk tjenstepensjon

Foretaket er pliktig til å ha tjenstepensjonsordning etter lov om obligatorisk tjenstepensjon, og det er etablert ordning som oppfyller kravene.

Opplysninger om lån og sikkerhetsstillelse til ledende personer, eiere mv.

Foretaket har ingen lån eller sikkerhetsstillelser til ledende personer, eiere mv.

Honorar til revisor består av:

Revisjon	50 000
Samlet honorar til revisor	50 000

Note 2 - Varige driftsmidler

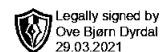
	Tomter, bygninger og annen fast eiendom	Maskiner og anlegg	Driftsløsøre, inventar, verktøy, kontorm.	Sum
Anskaffelseskost pr. 1/1	22 000	316 490	685 771	1 024 261
+ Tilgang	0	59 160	328 215	387 375
- Avgang	0	134 548	505 000	639 548
Anskaffelseskost pr. 31/12	22 000	241 102	508 986	772 088
Akk. av/nedskr. pr 1/1	8 905	126 524	315 566	450 995
+ Ordinære avskrivninger	3 143	40 594	74 826	118 563
+ Avskr. på oppskrivning	0	0	0	0
- Tilbakeført avskrivning	0	75 057	235 833	310 890
+ Ekstraord nedskrivninger	0	0	0	0
Akk. av/nedskr. pr. 31/12	12 048	92 061	154 559	258 667
Balansført verdi pr 31/12	9 952	149 041	354 427	513 420
Prosentats for ord.avskr	14-14	20-20	20-33	

Noter for O D Bygg AS

Organisasjonsnr. 924661399



O D Bygg AS



Noter 2020

Note 3 - Skattekostnad

Spesifikasjon av årets skattegrunnlag: 2020

Resultat før skattekostnader	1 209 740
Permanente og andre forskjeller	-5 485
Endring i midlertidige forskjeller	-92 004
Inntekt	1 112 252

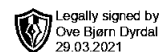
	2020	2019
Betalbar skatt	244 695	230 435
Endring i utsatt skatt og utsatt skattefordel	20 240	0
Samlede ordinære skattekostnader	264 935	230 435

Midlertidige forskjeller og balanseført utsatt skatt

	2020	2019
+ Driftsmidler inkl. goodwill	92 004	-44 517
+ Utestående fordringer	0	-22 129
Sum positive skatteøkende forskjeller	92 004	0
Sum negative skatteøkende forskjeller	0	66 646
Forskj. som ikke inngår i beregning av utsatt skatt	0	66 646
Grunnlag for beregning av utsatt skatt / skattefordel	92 004	0
Balanseført utsatt skatt	20 240	0



O D Bygg AS



Noter 2020

Note 4 - Annen egenkapital

	Aksjekapital / selskapskapital	Overkurs	Annen innskutt egenkapital	Annen egenkapital
Pr 1.1.	30 000	0	0	3 199 493
+Fra årets resultat			0	944 805
+/-Andre transaksjoner	30 000	3 199 493	-5 570	-3 199 493
=Pr 31.12.	60 000	3 199 493	-5 570	944 805
Andre transaksjoner består av:				
Stiftelse	30 000		-5 570	
Trekantfusjon (*)	-30 000			- 3 199 493
Gjeldskonvertering (x)	30 000	3 199 493		
Sum	30 000	3 199 493	- 5 570	- 3 199 493

(*) Det er gjennomført en trekantfusjon ved sammenslåing av gamle O D Bygg AS (overdragende selskap) og nye O D Bygg AS (overtakende selskap) med utstedelse av vederlag fra O D Invest AS. Formålet med fusjonen er å etablere en eierstruktur der aksjonæren i gamle O D Bygg AS eier virksomheten i nye O D Bygg AS via et holdingselskap for å tilrettelegge for ytterligere omorganisering. Fusjonen gjennomføres med skattemessig- og regnskapsmessig kontinuitet. Fusjonsvederlaget er en økning av pålydende på aksjonærens eksisterende aksjer i O D Invest AS. Aksjeinnskuddet i kapitalforhøyelsen gjøres opp ved at O D Invest AS får en fordring på nye O D Bygg AS på kr 3 229 493. Fusjonsfordringen tilsvarer netto bokførte eiendeler som nye O D Bygg AS tilføres ved fusjonen. Både overtakende selskaps morselskap og overdragende selskap er eid av samme eier med identiske aksjeposisjoner.

(x) Fusjonsgjelden til O D Invest AS er konvertert til egenkapital.

Note 5 - Investeringer i tilknyttet selskap

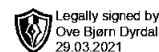
Selskapet har aksjer i følgende tilknyttede selskaper:

Tilknyttet selskap:	Eier- andel %	Stemme- rett %	Årsresultat 2019	Egenkapital 2019
Vestland Eiendomsutvikling AS	50,00 %	50,00 %	53 262	720 880

Aksjeposten er bokført til kostpris, kr 400 000. Kortsiktig gjeld til Vestland Eiendomsutvikling AS per 31.12 i år var på kr 53 139, og kortsiktige fordringer per 31.12 i fjor var på kr 365 572.



O D Bygg AS



Noter 2020

Note 6 - Andre langsiktige fordringer

Fordringer med forfall senere enn ett år etter balansedagen	I år	I fjor
Forskuddsleasing	530 364	226 385

Note 7 - Bankinnskudd, kontanter o.l.

Skattetrekkinnskudd utgjør pr 31.12. i år kr 219 989 og utgjorde pr 31.12. i fjor kr 223 653.

Note 8 - Selskapskapital

Selskapet har 30000 aksjer hver pålydende kr 2, samlet aksjekapital utgjør kr 60 000. Selskapet har kun en aksjeklasse.

Selskapets aksjeeiere:

Aksjonærens navn	Antall aksjer
O D Invest AS	30 000

Selskapets tillitsmenn har indirekte eierandeler:

	Antall aksjer
Styreleder/daglig leder:	30 000

Note 9 - Fortsatt drift

Regnskapet er avlagt under forutsetning om fortsatt drift.

Selskapet går med overskudd og har positiv egenkapital. Koronapandemien har i liten grad påvirket regnskapstallene.



O D Bygg AS

Noter 2020

Regnskapsprinsipper

Årsregnskapet er utarbeidet i samsvar med regnskapslovens alminnelige bestemmelser samt god regnskapsskikk for små foretak.

Salgsinntekter og kostnader

Inntektsføring ved salg av varer og tjenester skjer på leveringstidspunktet. Inntekter er vurdert til virkelig verdi av vederlaget, fratrukket merverdiavgift, returer og rabatter. Kostnadsføring skjer i samme periode som tilhørende inntekt.

Omløpsmidler og kortsiktig gjeld

Omløpsmidler og kortsiktig gjeld omfatter normalt poster som forfaller til betaling innen ett år etter siste dag i regnskapsåret, samt poster som knytter seg til varekretsløpet. Omløpsmidler vurderes til laveste verdi av anskaffelseskost og antatt virkelig verdi (Laveste verdis prinsipp).

Anleggsmidler og langsiktig gjeld

Anleggsmidler omfatter eiendeler bestemt til varig eie og bruk for virksomheten. Anleggsmidler er vurdert til anskaffelseskost. Varige driftsmidler føres opp i balansen og avskrives lineært over driftsmidlets forventede økonomiske levetid. Levetid fremkommer av de avskrivningssatsene som er angitt i noteopplysningene. Varige driftsmidler nedskrives til virkelig verdi ved verdifall som forventes ikke å være av forbigående art. Nedskrivninger blir reversert når grunnlaget for nedskrivningen ikke lenger finnes å være til stede. Langsiktig gjeld er gjeld som ikke faller inn under definisjonen av kortsiktig gjeld.

Varer

Varer er vurdert til det laveste av gjennomsnittlig anskaffelseskost og netto salgsverdi (laveste verdis prinsipp).

Fordringer

Kundefordringer føres opp i balansen til pålydende etter fradrag for avsetning til påregnelig tap. Avsetning til påregnelig tap gjøres på grunnlag av en individuell vurdering av de enkelte fordringene. I tillegg gjøres det for øvrige kundefordringer en uspesifisert avsetning for å dekke antatt tap.

Andre fordringer er også gjenstand for en tilsvarende vurdering.

Skatt

Skattekostnaden i resultatregnskapet omfatter periodens betalbare skatt som blir utlignet og forfaller til betaling i neste regnskapsår i tillegg til endring i utsatt skatt. Utsatt skatt er beregnet med skattesatsen ved utgangen av regnskapsåret (22 %) på grunnlag av skattereduserende og skatteøkende midlertidige forskjeller som eksisterer mellom regnskapsmessige og skattemessige verdier. I beregningen er det også medtatt skattemessig framførbart underskudd ved regnskapsårets utgang. Skatteøkende og skattereduserende midlertidige forskjeller som reverserer eller kan reversere i samme periode er utlignet og nettoført.

Utsatt skattefordel er ikke bokført.



O D Bygg AS

Noter 2020

Note 1 - Lønnskostnad

	I år	I fjor
Lønn	3 329 781	3 414 287
Arbeidsgiveravgift	310 603	371 786
Pensjonskostnader	54 292	39 557
Andre lønnsrelaterte ytelser	62 941	104 612
Totalt	3 757 617	3 930 242

Selskapet har hatt 6 årsverk i regnskapsåret.

Ytelser til ledende personer og revisor

	Lønn	Andre ytelser
Styreleder/daglig leder	808 546	33 751

Opplysning om obligatorisk tjenstepensjon

Foretaket er pliktig til å ha tjenstepensjonsordning etter lov om obligatorisk tjenstepensjon, og det er etablert ordning som oppfyller kravene.

Opplysninger om lån og sikkerhetsstillelse til ledende personer, eiere mv.

Foretaket har ingen lån eller sikkerhetsstillelser til ledende personer, eiere mv.

Honorar til revisor består av:

Revisjon	50 000
Samlet honorar til revisor	50 000

Note 2 - Varige driftsmidler

	Tomter, bygninger og annen fast eiendom	Maskiner og anlegg	Driftsløsøre, inventar, verktøy, kontorm.	Sum
Anskaffelseskost pr. 1/1	22 000	316 490	685 771	1 024 261
+ Tilgang	0	59 160	328 215	387 375
- Avgang	0	134 548	505 000	639 548
Anskaffelseskost pr. 31/12	22 000	241 102	508 986	772 088
Akk. av/nedskr. pr 1/1	8 905	126 524	315 566	450 995
+ Ordinære avskrivninger	3 143	40 594	74 826	118 563
+ Avskr. på oppskrivning	0	0	0	0
- Tilbakeført avskrivning	0	75 057	235 833	310 890
+ Ekstraord nedskrivninger	0	0	0	0
Akk. av/nedskr. pr. 31/12	12 048	92 061	154 559	258 667
Balansført verdi pr 31/12	9 952	149 041	354 427	513 420
Prosentstatts for ord.avskr	14-14	20-20	20-33	

Noter for O D Bygg AS

Organisasjonsnr. 924661399



O D Bygg AS

Noter 2020

Note 3 - Skattekostnad

Spesifikasjon av årets skattegrunnlag: 2020

Resultat før skattekostnader	1 209 740
Permanente og andre forskjeller	-5 485
Endring i midlertidige forskjeller	-92 004
Inntekt	1 112 252

	2020	2019
Betalbar skatt	244 695	230 435
Endring i utsatt skatt og utsatt skattefordel	20 240	0
Samlede ordinære skattekostnader	264 935	230 435

Midlertidige forskjeller og balanseført utsatt skatt

	2020	2019
+ Driftsmidler inkl. goodwill	92 004	-44 517
+ Utestående fordringer	0	-22 129
Sum positive skatteøkende forskjeller	92 004	0
Sum negative skatteøkende forskjeller	0	66 646
Forskj. som ikke inngår i beregning av utsatt skatt	0	66 646
Grunnlag for beregning av utsatt skatt / skattefordel	92 004	0
Balanseført utsatt skatt	20 240	0



O D Bygg AS

Noter 2020

Note 4 - Annen egenkapital

	Aksjekapital / selskapskapital	Overkurs	Annen innskutt egenkapital	Annen egenkapital
Pr 1.1.	30 000	0	0	3 199 493
+Fra årets resultat			0	944 805
+/-Andre transaksjoner	30 000	3 199 493	-5 570	-3 199 493
=Pr 31.12.	60 000	3 199 493	-5 570	944 805
Andre transaksjoner består av:				
Stiftelse	30 000		-5 570	
Trekantfusjon (*)	-30 000			-3 199 493
Gjeldskonvertering (x)	30 000	3 199 493		
Sum	30 000	3 199 493	-5 570	-3 199 493

(*) Det er gjennomført en trekantfusjon ved sammenslåing av gamle O D Bygg AS (overdragende selskap) og nye O D Bygg AS (overtakende selskap) med utstedelse av vederlag fra O D Invest AS. Formålet med fusjonen er å etablere en eierstruktur der aksjonæren i gamle O D Bygg AS eier virksomheten i nye O D Bygg AS via et holdingselskap for å tilrettelegge for ytterligere omorganisering. Fusjonen gjennomføres med skattemessig- og regnskapsmessig kontinuitet. Fusjonsvederlaget er en økning av pålydende på aksjonærens eksisterende aksjer i O D Invest AS. Aksjeinnskuddet i kapitalforhøyelsen gjøres opp ved at O D Invest AS får en fordring på nye O D Bygg AS på kr 3 229 493. Fusjonsfordringen tilsvarer netto bokførte eiendeler som nye O D Bygg AS tilføres ved fusjonen. Både overtakende selskaps morselskap og overdragende selskap er eid av samme eier med identiske aksjeposisjoner.

(x) Fusjonsgjelden til O D Invest AS er konvertert til egenkapital.

Note 5 - Investeringer i tilknyttet selskap

Selskapet har aksjer i følgende tilknyttede selskaper:

Tilknyttet selskap:	Eier- andel %	Stemme- rett %	Årsresultat 2019	Egenkapital 2019
Vestland Eiendomsutvikling AS	50,00 %	50,00 %	53 262	720 880

Aksjeposten er bokført til kostpris, kr 400 000. Kortsiktig gjeld til Vestland Eiendomsutvikling AS per 31.12 i år var på kr 53 139, og kortsiktige fordringer per 31.12 i fjor var på kr 365 572.



O D Bygg AS

Noter 2020

Note 6 - Andre langsiktige fordringer

Fordringer med forfall senere enn ett år etter balansedagen	I år	I fjor
Forskuddsleasing	530 364	226 385

Note 7 - Bankinnskudd, kontanter o.l.

Skattetrekkinnskudd utgjør pr 31.12. i år kr 219 989 og utgjorde pr 31.12. i fjor kr 223 653.

Note 8 - Selskapskapital

Selskapet har 30000 aksjer hver pålydende kr 2, samlet aksjekapital utgjør kr 60 000. Selskapet har kun en aksjeklasse.

Selskapets aksjeeiere:

Aksjonærens navn	Antall aksjer
O D Invest AS	30 000

Selskapets tillitsmenn har indirekte eierandeler:

	Antall aksjer
Styreleder/daglig leder:	30 000

Note 9 - Fortsatt drift

Regnskapet er avlagt under forutsetning om fortsatt drift.

Selskapet går med overskudd og har positiv egenkapital. Koronapandemien har i liten grad påvirket regnskapstallene.



O D Bygg AS

Resultatregnskap

	Note	2020	2019
DRIFTSINNEKTER OG DRIFTSKOSTNADER			
Driftsinntekter			
Salgsinntekt		12 578 916	10 563 203
Annen driftsinntekt		200 986	57 000
Sum driftsinntekter		12 779 901	10 620 203
Driftskostnader			
Varekostnad		5 883 879	4 114 921
Lønnskostnad	1	3 757 617	3 930 242
Avskrivning på varige driftsmidler	2	118 563	237 376
Annen driftskostnad	1	1 807 507	1 287 163
Sum driftskostnader		11 567 565	9 569 701
DRIFTSRESULTAT		1 212 336	1 050 501
FINANSINNEKTER OG FINANSKOSTNADER			
Finansinntekter			
Annen renteinntekt		12 469	20 586
Sum finansinntekter		12 469	20 586
Finanskostnader			
Annen rentekostnad		15 065	15 414
Sum finanskostnader		15 065	15 414
NETTO FINANSPOSTER		(2 596)	5 171
ORDINÆRT RES. FØR SKATTEKOSTNAD		1 209 740	1 055 673
Skattekostnad på ordinært resultat	3	264 935	230 435
ORDINÆRT RESULTAT		944 805	825 238
ÅRSRESULTAT		944 805	825 238
OVERF. OG DISPONERINGER			
Overføringer annen egenkapital	4	944 805	825 238
SUM OVERF. OG DISP.		944 805	825 238

Årsregnskap for O D Bygg AS

Organisasjonsnr. 924661399



O D Bygg AS

Balanse pr. 31.12.2020

	Note	31.12.2020	31.12.2019
EIENDELER			
ANLEGGSMIDLER			
Varige driftsmidler			
Tomter, bygninger og annen fast eiendom	2	9 952	13 095
Maskiner og anlegg	2	149 042	189 966
Driftsløsøre, inventar, verktøy, kontorm.	2	354 427	370 205
Sum varige driftsmidler		513 421	573 266
Finansielle anleggsmidler			
Investeringer i tilknyttet selskap	5	400 000	400 000
Andre langsiktige fordringer	6	530 364	226 385
Sum finansielle anleggsmidler		930 364	626 385
SUM ANLEGGSMIDLER		1 443 785	1 199 651
OMLØPSMIDLER			
Fordringer			
Kundefordringer		3 389 125	1 734 347
Fordringer på konsernselskap	5	0	365 572
Andre kortsiktige fordringer		100 316	80 379
Sum fordringer		3 489 441	2 180 298
Bankinnskudd, kontanter o.l.	7	2 696 158	1 759 433
SUM OMLØPSMIDLER		6 185 599	3 939 731
SUM EIENDELER		7 629 384	5 139 382



O D Bygg AS

Balanse pr. 31.12.2020

	Note	31.12.2020	31.12.2019
EGENKAPITAL OG GJELD			
EGENKAPITAL			
Innskutt egenkapital			
Selskapskapital	4,8	60 000	30 000
Overkurs	4	3 199 493	0
Annen innskutt egenkapital	4	(5 570)	0
Sum innskutt egenkapital		3 253 923	30 000
Opptjent egenkapital			
Annen egenkapital	4,9	944 805	3 199 493
Sum opptjent egenkapital		944 805	3 199 493
SUM EGENKAPITAL		4 198 728	3 229 493
GJELD			
LANGSIKTIG GJELD			
Avsetning for forpliktelser			
Utsatt skatt	3	20 240	0
Sum avsetning for forpliktelser		20 240	0
Annen langsiktig gjeld			
Gjeld til kredittinstitusjoner		0	166 075
Sum annen langsiktig gjeld		0	166 075
SUM LANGSIKTIG GJELD		20 240	166 075
KORTSIKTIG GJELD			
Leverandørgjeld		1 205 118	367 612
Betalbar skatt	3	244 695	230 435
Skyldig offentlige avgifter		1 270 076	792 056
Kortsiktig gjeld til konsernselskap	5	53 139	0
Annen kortsiktig gjeld		637 388	353 711
SUM KORTSIKTIG GJELD		3 410 416	1 743 813
SUM GJELD		3 430 656	1 909 888
SUM EGENKAPITAL OG GJELD		7 629 384	5 139 382

Høyanger, den 29. mars 2021

Ove Bjørn Dyrdal
Styreleder / daglig leder