



ÅRSREGNSKAPET FOR REGNSKAPSÅRET 2024 - GENERELL INFORMASJON

Enheten

Organisasjonsnummer: 928 729 095
Organisasjonsform: Aksjeselskap
Foretaksnavn: FLORØVEGEN 91 AS
Forretningsadresse: Florøvegen 91
6908 FLORØ

Regnskapsår

Årsregnskapets periode: 01.01.2024 - 31.12.2024

Konsern

Morselskap i konsern: Nei

Regnskapsregler

Regler for små foretak benyttet: Ja
Benyttet ved utarbeidelsen av årsregnskapet til selskapet: Regnskapslovens alminnelige regler

Årsregnskapet fastsatt av kompetent organ

Bekreftet av representant for selskapet: Per Gunnar Bortheim
Dato for fastsettelse av årsregnskapet: 14.05.2025

Grunnlag for avgivelse

År 2024: Årsregnskapet er elektronisk innlevert
År 2023: Tall er hentet fra elektronisk innlevert årsregnskap fra 2024

Det er ikke krav til at årsregnskapet m.v. som sendes til Regnskapsregisteret er undertegnet. Kontrollen på at dette er utført ligger hos revisor/enhetens øverste organ. Sikkerheten ivaretas ved at innsender har rolle/rettighet for innsending av årsregnskapet via Altinn, og ved at det bekreftes at årsregnskapet er fastsatt av kompetent organ.

Brønnøysundregistrene, 18.05.2025



Resultatregnskap

| Beløp i: NOK | Note | 2024 | 2023 |
|---|------|------------------|------------------|
| RESULTATREGNSKAP | | | |
| Inntekter | | | |
| Salgsinntekt | | 1 412 063 | 1 225 711 |
| Sum inntekter | | 1 412 063 | 1 225 711 |
| Kostnader | | | |
| Lønnskostnad | 2 | | |
| Avskrivning av driftsmidler og immaterielle eiendeler | 3 | 516 600 | 480 900 |
| Annen driftskostnad | | 41 797 | 77 940 |
| Sum kostnader | | 558 397 | 558 840 |
| Driftsresultat | | 853 667 | 666 871 |
| Finansinntekter og finanskostnader | | | |
| Annen finansinntekt | | 11 759 | 112 |
| Sum finansinntekter | | 11 759 | 112 |
| Annen rentekostnad | | 851 439 | 683 296 |
| Annen finanskostnad | | | 540 |
| Sum finanskostnader | | 851 439 | 683 836 |
| Netto finans | | -839 680 | -683 724 |
| Resultat før skattekostnad | | 13 987 | -16 853 |
| Skattekostnad på resultat | 4 | 30 171 | 143 932 |
| Årsresultat | 5 | -16 184 | -160 785 |
| Årsresultat etter minoritetsinteresser | | -16 184 | -160 785 |
| Totalresultat | | -16 184 | -160 785 |
| Overføringer og disponeringer | | | |
| Udekket tap | | -16 184 | -145 743 |
| Avsatt til annen egenkapital | | | -15 042 |
| Sum overføringer og disponeringer | | -16 184 | -160 785 |



Resultatregnskap

| Beløp i: NOK | Note | 2024 | 2023 |
|---------------------|-------------|-------------|-------------|
|---------------------|-------------|-------------|-------------|



Balanse

| Beløp i: NOK | Note | 2024 | 2023 |
|--|------|-------------------|-------------------|
| BALANSE - EIENDELER | | | |
| Anleggsmidler | | | |
| Immaterielle eiendeler | | | |
| Utsatt skattefordel | 4 | | |
| Varige driftsmidler | | | |
| Tomter, bygninger o.a. fast eiendom | 3 | 12 103 252 | 12 619 852 |
| Maskiner og anlegg | 3 | | |
| Skip og flytende installasjoner | 3 | | |
| Driftsløsøre, inventar o.a. utstyr | 3 | | |
| Sum varige driftsmidler | 3, 6 | 12 103 252 | 12 619 852 |
| Andre langsiktige fordringer | 7 | | |
| Sum anleggsmidler | | 12 103 252 | 12 619 852 |
| Omløpsmidler | | | |
| Varer | | | |
| Fordringer | | | |
| Kundefordringer | 7 | 72 612 | 26 696 |
| Andre kortsiktige fordringer | 7 | 35 000 | |
| Sum fordringer | | 107 612 | 26 696 |
| Bankinnskudd, kontanter og lignende | | | |
| Bankinnskudd, kontanter o.l. | | 339 349 | 1 543 748 |
| Sum bankinnskudd, kontanter og lignende | | 339 349 | 1 543 748 |
| Sum omløpsmidler | | 446 960 | 1 570 444 |
| SUM EIENDELER | | 12 550 212 | 14 190 296 |

BALANSE - EGENKAPITAL OG GJELD

Egenkapital

Innskutt egenkapital



Balanse

| Beløp i: NOK | Note | 2024 | 2023 |
|-----------------------------------|------|-------------------|-------------------|
| Aksjekapital | | 60 000 | 60 000 |
| Overkurs | | 1 915 726 | 1 915 726 |
| Annen innskutt egenkapital | | -10 570 | -10 570 |
| Sum innskutt egenkapital | | 1 965 156 | 1 965 156 |
| Opptjent egenkapital | | | |
| Udekket tap | | 926 687 | 671 088 |
| Sum opptjent egenkapital | | -926 687 | -671 088 |
| Sum egenkapital | 5, 8 | 1 038 469 | 1 294 068 |
| Gjeld | | | |
| Langsiktig gjeld | | | |
| Utsatt skatt | 4 | | |
| Annen langsiktig gjeld | | | |
| Gjeld til kredittinstitusjoner | 6 | 10 348 465 | 12 000 000 |
| Langsiktig konserngjeld | 7 | | |
| Sum annen langsiktig gjeld | | 10 348 465 | 12 000 000 |
| Sum langsiktig gjeld | | 10 348 465 | 12 000 000 |
| Kortsiktig gjeld | | | |
| Leverandørgjeld | 7 | 3 141 | 3 884 |
| Betalbar skatt | 4 | | |
| Skyldig offentlige avgifter | | 71 243 | 54 961 |
| Kortsiktig konserngjeld | 7 | | |
| Annen kortsiktig gjeld | 7 | 1 088 894 | 837 382 |
| Sum kortsiktig gjeld | | 1 163 278 | 896 227 |
| Sum gjeld | | 11 511 743 | 12 896 227 |
| SUM EGENKAPITAL OG GJELD | | 12 550 212 | 14 190 296 |
| POSTER UTENOM BALANSEN | | | |
| Garantistillelser | 6 | | |
| Pantstillelser | 6 | | |



Brønnøysundregistrene

ÅRSREGNSKAP FOR REGNSKAPSÅRET 2024 - GENERELL INFORMASJON

Journalnummer: 2025 438826

Enheten

Organisasjonsnummer: 928 729 095
Organisasjonsform: Aksjeselskap
Foretaksnavn: FLORØVEGEN 91 AS
Forretningsadresse: Florøvegen 91
6908 FLORØ

Regnskapsår

Årsregnskapets periode: 01.01.2024 - 31.12.2024

Konsern

Morselskap i konsern: Nei

Regnskapsregler

Regler for små foretak benyttet: Ja
Benyttet ved utarbeidelsen av
årsregnskapet til selskapet: Regnskapslovens alminnelige regler

Årsregnskapet fastsatt av kompetent organ

Bekreftet av representant for selskapet: Per Gunnar Borthheim
Dato for fastsettelse av årsregnskapet: 14.05.2025

Revisjon

Selskapet har besluttet at årsregnskapet
ikke skal revideres: Ja
Årsregnskapet er utarbeidet av ekstern
autorisert regnskapsfører: Ja
Ekstern autorisert regnskapsfører har i
løpet av regnskapsåret bistått ved den
løpende regnskapsføringen eller utført
andre tjenester for selskapet enn å
utarbeide årsregnskapet: Ja

Grunnlag for avgivelse

År 2024: Årsregnskap er elektronisk innlevert.
År 2023: Tall er hentet fra elektronisk innlevert årsregnskap fra 2024.

Det er ikke krav til at årsregnskapet m.v. som sendes til Regnskapsregisteret er undertegnet. Kontrollen på at dette er utført ligger hos revisor/enhetens øverste organ. Sikkerheten ivaretas ved at innsender har rolle/rettighet for innsending av årsregnskapet via Altinn, og ved at det bekreftes at årsregnskapet er fastsatt av kompetent organ.

Brønnøysundregistrene, 17.05.2025

Brønnøysundregistrene
Postadresse: Postboks 900, 8910 Brønnøysund
Telefon: 75 00 75 00
E-post: firmapost@brreg.no Internett: www.brreg.no
Organisasjonsnummer: 974 760 673



Organisasjonsnr: 928 729 095
FLORØVEGEN 91 AS

RESULTATREGNSKAP

| Beløp i: NOK | Note | 2024 | 2023 |
|---|------|------------------|------------------|
| RESULTATREGNSKAP | | | |
| Inntekter | | | |
| Salgsinntekt | | 1 412 063 | 1 225 711 |
| Sum inntekter | | 1 412 063 | 1 225 711 |
| Kostnader | | | |
| Lønnskostnad | 2 | | |
| Avskrivning av driftsmidler og immaterielle eiendeler | 3 | 516 600 | 480 900 |
| Annen driftskostnad | | 41 797 | 77 940 |
| Sum kostnader | | 558 397 | 558 840 |
| Driftsresultat | | 853 667 | 666 871 |
| Finansinntekter og finanskostnader | | | |
| Annen finansinntekt | | 11 759 | 112 |
| Sum finansinntekter | | 11 759 | 112 |
| Annen rentekostnad | | 851 439 | 683 296 |
| Annen finanskostnad | | | 540 |
| Sum finanskostnader | | 851 439 | 683 836 |
| Netto finans | | -839 680 | -683 724 |
| Resultat før skattekostnad | | 13 987 | -16 853 |
| Skattekostnad på resultat | 4 | 30 171 | 143 932 |
| Årsresultat | 5 | -16 184 | -160 785 |
| Årsresultat etter minoritetsinteresser | | -16 184 | -160 785 |
| Totalresultat | | -16 184 | -160 785 |
| Overføringer og disponeringer | | | |
| Udekket tap | | -16 184 | -145 743 |
| Avsatt til annen egenkapital | | | -15 042 |
| Sum overføringer og disponeringer | | -16 184 | -160 785 |



Organisasjonsnr: 928 729 095
FLORØVEGEN 91 AS

BALANSE

| Beløp i: NOK | Note | 2024 | 2023 |
|--------------|------|------|------|
|--------------|------|------|------|

BALANSE - EIENDELER

Anleggsmidler

Immaterielle eiendeler

| | | | |
|---------------------|---|--|--|
| Utsatt skattefordel | 4 | | |
|---------------------|---|--|--|

Varige driftsmidler

| | | | |
|------------------------|--|--|--|
| Tomter, bygninger o.a. | | | |
|------------------------|--|--|--|

| | | | |
|--------------|---|------------|------------|
| fast eiendom | 3 | 12 103 252 | 12 619 852 |
|--------------|---|------------|------------|

| | | | |
|--------------------|---|--|--|
| Maskiner og anlegg | 3 | | |
|--------------------|---|--|--|

| | | | |
|------------------|--|--|--|
| Skip og flytende | | | |
|------------------|--|--|--|

| | | | |
|----------------|---|--|--|
| installasjoner | 3 | | |
|----------------|---|--|--|

| | | | |
|---------------------------|--|--|--|
| Driftsløsøre, inventar o. | | | |
|---------------------------|--|--|--|

| | | | |
|-----------|---|--|--|
| a. utstyr | 3 | | |
|-----------|---|--|--|

| | | | |
|--------------------------------|-------------|-------------------|-------------------|
| Sum varige driftsmidler | 3, 6 | 12 103 252 | 12 619 852 |
|--------------------------------|-------------|-------------------|-------------------|

| | | | |
|-------------------|--|--|--|
| Andre langsiktige | | | |
|-------------------|--|--|--|

| | | | |
|------------|---|--|--|
| fordringer | 7 | | |
|------------|---|--|--|

| | | | |
|--------------------------|--|-------------------|-------------------|
| Sum anleggsmidler | | 12 103 252 | 12 619 852 |
|--------------------------|--|-------------------|-------------------|

Omløpsmidler

Varer

Fordringer

| | | | |
|-----------------|---|--------|--------|
| Kundefordringer | 7 | 72 612 | 26 696 |
|-----------------|---|--------|--------|

| | | | |
|-------------------|--|--|--|
| Andre kortsiktige | | | |
|-------------------|--|--|--|

| | | | |
|------------|---|--------|--|
| fordringer | 7 | 35 000 | |
|------------|---|--------|--|

| | | | |
|-----------------------|--|----------------|---------------|
| Sum fordringer | | 107 612 | 26 696 |
|-----------------------|--|----------------|---------------|

Bankinnskudd, kontanter

og lignende

| | | | |
|----------------------------|--|--|--|
| Bankinnskudd, kontanter o. | | | |
|----------------------------|--|--|--|

| | | | |
|----|--|---------|-----------|
| l. | | 339 349 | 1 543 748 |
|----|--|---------|-----------|

| | | | |
|--------------------------|--|--|--|
| Sum bankinnskudd, | | | |
|--------------------------|--|--|--|

| | | | |
|------------------------------|--|----------------|------------------|
| kontanter og lignende | | 339 349 | 1 543 748 |
|------------------------------|--|----------------|------------------|

| | | | |
|-------------------------|--|----------------|------------------|
| Sum omløpsmidler | | 446 960 | 1 570 444 |
|-------------------------|--|----------------|------------------|

| | | | |
|----------------------|--|-------------------|-------------------|
| SUM EIENDELER | | 12 550 212 | 14 190 296 |
|----------------------|--|-------------------|-------------------|

BALANSE - EGENKAPITAL OG

GJELD

Egenkapital

Innskutt egenkapital

| | | | |
|--------------|--|--------|--------|
| Aksjekapital | | 60 000 | 60 000 |
|--------------|--|--------|--------|

| | | | |
|----------|--|-----------|-----------|
| Overkurs | | 1 915 726 | 1 915 726 |
|----------|--|-----------|-----------|

| | | | |
|----------------------------|--|---------|---------|
| Annen innskutt egenkapital | | -10 570 | -10 570 |
|----------------------------|--|---------|---------|

| | | | |
|---------------------------------|--|------------------|------------------|
| Sum innskutt egenkapital | | 1 965 156 | 1 965 156 |
|---------------------------------|--|------------------|------------------|



| | | | |
|-----------------------------------|-------------|-------------------|-------------------|
| Opptjent egenkapital | | | |
| Udekket tap | | 926 687 | 671 088 |
| Sum opptjent egenkapital | | -926 687 | -671 088 |
| Sum egenkapital | 5, 8 | 1 038 469 | 1 294 068 |
| Gjeld | | | |
| Langsiktig gjeld | | | |
| Utsatt skatt | 4 | | |
| Annen langsiktig gjeld | | | |
| Gjeld til | | | |
| kredittinstitusjoner | 6 | 10 348 465 | 12 000 000 |
| Langsiktig konserngjeld | 7 | | |
| Sum annen langsiktig gjeld | | 10 348 465 | 12 000 000 |
| Sum langsiktig gjeld | | 10 348 465 | 12 000 000 |
| Kortsiktig gjeld | | | |
| Leverandørgjeld | 7 | 3 141 | 3 884 |
| Betalbar skatt | 4 | | |
| Skyldig offentlige avgifter | | 71 243 | 54 961 |
| Kortsiktig konserngjeld | 7 | | |
| Annen kortsiktig gjeld | 7 | 1 088 894 | 837 382 |
| Sum kortsiktig gjeld | | 1 163 278 | 896 227 |
| Sum gjeld | | 11 511 743 | 12 896 227 |
| SUM EGENKAPITAL OG GJELD | | 12 550 212 | 14 190 296 |
| POSTER UTENOM BALANSEN | | | |
| Garantistillelser | 6 | | |
| Pantstillelser | 6 | | |



Organisasjonsnr: 928 729 095
FLORØVEGEN 91 AS

NOTEOPPLYSNINGER - SELSKAP - alle poster oppgitt i hele tall

Note

Antall årsverk i regnskapsåret
0.00

Sum Beløp

Balanseført verdi 31.12. Varige driftsmidler Immaterielle eiend.

Konsernregnskap

Morselskapet sitt navn

Forretningskontor for morselskapet

Begrunnelse for at datterselskap er utelatt fra konsolideringen

Samlet beløp - tilknyttet selskap Årets Fjorårets

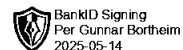
Samlet beløp - foretak i samme konsern Årets Fjorårets

Samlet beløp - foretak i samme konsern Årets Fjorårets

Samlet beløp - felles kontrollert virksomhet Årets Fjorårets

Pantstillelse Beløp

Beholdning av egne aksjer Antall Pålydende Andel av aksjek.



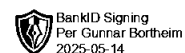
Årsregnskap 2024 Florøvegen 91 AS

Resultatregnskap
Balanse
Noter til årsregnskapet

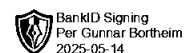
Org.nr.: 928 729 095



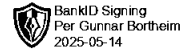
| Resultatregnskap | | | |
|---|-------------|------------------|------------------|
| Florøvegen 91 AS | | | |
| Driftsinntekter og driftskostnader | Note | 2024 | 2023 |
| Salgsinntekt | | 1 412 063 | 1 225 711 |
| Sum driftsinntekter | | 1 412 063 | 1 225 711 |
| Avskrivning av driftsmidler og immaterielle eiendeler | 3 | 516 600 | 480 900 |
| Annen driftskostnad | | 41 797 | 77 940 |
| Sum driftskostnader | | 558 397 | 558 840 |
| Driftsresultat | | 853 667 | 666 871 |
| Finansinntekter og finanskostnader | | | |
| Annen finansinntekt | | 11 759 | 112 |
| Annen rentekostnad | | 851 439 | 683 296 |
| Annen finanskostnad | | 0 | 540 |
| Resultat av finansposter | | -839 680 | -683 724 |
| Resultat før skattekostnad | | 13 987 | -16 853 |
| Skattekostnad på resultat | 4 | 30 171 | 143 932 |
| Årsresultat | 5 | -16 184 | -160 785 |
| Overføringer | | | |
| Avsatt til annen egenkapital | | 0 | -15 042 |
| Overført til udekket tap | | 16 184 | 145 743 |
| Sum overføringer | | -16 184 | -160 785 |
| Florøvegen 91 AS | | Side 2 | |



| Balanse | | | |
|-------------------------------------|-------------|-------------------|-------------------|
| Florøvegen 91 AS | | | |
| | Note | 2024 | 2023 |
| Eiendeler | | | |
| Anleggsmidler | | | |
| Tomter, bygninger o.a. fast eiendom | 3 | 12 103 252 | 12 619 852 |
| Sum varige driftsmidler | 3, 6 | 12 103 252 | 12 619 852 |
| Sum anleggsmidler | | 12 103 252 | 12 619 852 |
| Omløpsmidler | | | |
| Kundefordringer | 7 | 72 612 | 26 696 |
| Andre kortsiktige fordringer | 7 | 35 000 | 0 |
| Sum fordringer | | 107 612 | 26 696 |
| Bankinnskudd, kontanter o.l. | | 339 349 | 1 543 748 |
| Sum omløpsmidler | | 446 960 | 1 570 444 |
| Sum eiendeler | | 12 550 212 | 14 190 296 |
| Florøvegen 91 AS | | | Side 3 |



| Balanse | | | |
|--|-------------|-------------------|-------------------|
| Florøvegen 91 AS | | | |
| Egenkapital og gjeld | Note | 2024 | 2023 |
| Egenkapital | | | |
| Aksjekapital | | 60 000 | 60 000 |
| Overkurs | | 1 915 726 | 1 915 726 |
| Annen innskutt egenkapital | | -10 570 | -10 570 |
| Sum innskutt egenkapital | | 1 965 156 | 1 965 156 |
| Udekket tap | | -926 687 | -671 088 |
| Sum opptjent egenkapital | | -926 687 | -671 088 |
| Sum egenkapital | 5, 8 | 1 038 469 | 1 294 068 |
| Gjeld | | | |
| Gjeld til kredittinstitusjoner | 6 | 10 348 465 | 12 000 000 |
| Sum annen langsiktig gjeld | | 10 348 465 | 12 000 000 |
| Leverandørgjeld | 7 | 3 141 | 3 884 |
| Skyldig offentlige avgifter | | 71 243 | 54 961 |
| Annen kortsiktig gjeld | 7 | 1 088 894 | 837 382 |
| Sum kortsiktig gjeld | | 1 163 278 | 896 227 |
| Sum gjeld | | 11 511 743 | 12 896 227 |
| Sum egenkapital og gjeld | | 12 550 212 | 14 190 296 |
| Florø, 14.05.2025 Styret i Florøvegen 91 AS | | | |
| <hr/> Per Gunnar Bortheim styreleder | | | |
| Florøvegen 91 AS | | | Side 4 |



Noter til årsregnskapet

Note 1 Regnskapsprinsipper

Årsregnskapet er satt opp i samsvar med regnskapsloven og NRS 8 - God regnskapsskikk for små foretak.

Driftsinntekter

Inntektsføring ved salg av varer skjer på leveringstidspunktet. Tjenester inntektsføres etter hvert som de leveres.

Skatt

Skattekostnaden i resultatregnskapet omfatter både periodens betalbare skatt og endring i utsatt skatt. Utsatt skatt er beregnet med 22 % på grunnlag av de midlertidige forskjeller som eksisterer mellom regnskapsmessige og skattemessige verdier, samt ligningsmessig underskudd til fremføring ved utgangen av regnskapsåret. Skatteøkende og skattereduserende midlertidige forskjeller som reverserer eller kan reverseres i samme periode er utlignet og nettoført.

Klassifisering og vurdering av anleggsmidler

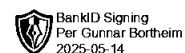
Anleggsmidler omfatter eiendeler bestemt til varig eie og bruk. Anleggsmidler er vurdert til anskaffelseskost. Varige driftsmidler balanseføres og avskrives over driftsmidlets økonomiske levetid. Avskrivningsperioden for fast eiendom anskaffet etter 2009 er dekomponert i en del som gjelder råbygget og en del som gjelder faste tekniske installasjoner. Varige driftsmidler nedskrives til gjenvinnbart beløp ved verdifall som forventes ikke å være forbigående. Gjenvinnbart beløp er det høyeste av netto salgsverdi og verdi i bruk. Verdi i bruk er nåverdi av fremtidige kontantstrømmer knyttet til eiendelen. Nedskrivningen reverseres når grunnlaget for nedskrivningen ikke lenger er til stede.

Klassifisering og vurdering av omløpsmidler

Omløpsmidler og kortsiktig gjeld omfatter normalt poster som forfaller til betaling innen ett år etter balansedagen, samt poster som knytter seg til varekretsløpet. Omløpsmidler vurderes til laveste verdi av anskaffelseskost og virkelig verdi.

Fordringer

Kundefordringer og andre fordringer oppføres til pålydende etter fradrag for avsetning til forventet tap. Avsetning til tap gjøres på grunnlag av en individuell vurdering av de enkelte fordringene.



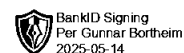
Noter til årsregnskapet

Note 2 Lønnskostnader

Florøvegen 91 AS har ikke hatt lønns- eller personalkostnader i 2024 og det foreligger heller ingen slike forpliktelser.

Note 3 Anleggsmidler

| | Bygninger og tomter | Sum |
|------------------------------------|--------------------------------|-------------------|
| Anskaffelseskost pr. 01.01.24 | 13 305 089 | 13 305 089 |
| = Anskaffelseskost 31.12.24 | 13 305 089 | 13 305 089 |
| Akkumulerte avskrivninger 31.12.24 | 1 201 837 | 1 201 837 |
| = Bokført verdi 31.12.24 | 12 103 252 | 12 103 252 |
| Årets ordinære avskrivninger | 516 600 | 516 600 |
| Økonomisk levetid | 10-25 år | |



Noter til årsregnskapet

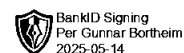
Note 4 Skatt

| Årets skattekostnad | 2024 | 2023 |
|--|---------------|----------------|
| Resultatført skatt på ordinært resultat: | | |
| Betalbar skatt | 30 171 | 148 174 |
| Endring i utsatt skattefordel | 0 | -4 242 |
| Skattekostnad ordinært resultat | 30 171 | 143 932 |
| Skattepliktig inntekt: | | |
| Resultat før skatt | 13 987 | -16 853 |
| Permanente forskjeller | 0 | 0 |
| Endring i midlertidige forskjeller | 123 154 | 2 034 311 |
| Avgitt konsernbidrag | -137 141 | -805 964 |
| Anvendelse av fremførbart underskudd | 0 | -1 211 494 |
| Skattepliktig inntekt | 0 | 0 |
| Betalbar skatt i balansen: | | |
| Betalbar skatt på årets resultat | 30 171 | 177 312 |
| Betalbar skatt på avgitt konsernbidrag | -30 171 | -177 312 |
| Sum betalbar skatt i balansen | 0 | 0 |

Skatteeffekten av midlertidige forskjeller som har gitt opphav til utsatt skatt og utsatte skattefordeler, spesifisert på typer av midlertidige forskjeller

| | 2024 | 2023 | Endring |
|---|-----------------|-----------------|----------------|
| Varige driftsmidler | -997 451 | -909 488 | 87 963 |
| Fordringer | -14 000 | 0 | 14 000 |
| Gevinst – og tapskonto | 84 764 | 105 955 | 21 191 |
| Sum | -926 687 | -803 533 | 123 154 |
| Inngår ikke i beregningen av utsatt skatt | 926 687 | 803 533 | -123 154 |
| Utsatt skattefordel (22 %) | 0 | 0 | 0 |

I henhold til God regnskapsskikk for små foretak balanseføres ikke utsatt skattefordel.



BankID Signing
Per Gunnar Bortheim
2025-05-14

Noter til årsregnskapet

Note 5 Egenkapital

| | Aksje- kapital | Overkurs | Annen Innskutt egenkap. | Udekket tap | Sum |
|----------------------|-------------------|-----------|-------------------------------|----------------|-----------|
| Pr. 31.12.2023 | 60 000 | 1 915 726 | -10 570 | -671 088 | 1 294 068 |
| Pr. 01.01.2024 | 60 000 | 1 915 726 | -10 570 | -671 088 | 1 294 068 |
| Årets underskudd | | | | -16 184 | -16 184 |
| Konsernbidrag avgitt | | | | -106 970 | -106 970 |
| Andre endringer | 0 | 0 | 0 | -132 445 | -132 445 |
| Pr. 31.12.2024 | 60 000 | 1 915 726 | -10 570 | -926 687 | 1 038 469 |

Note 6 Pantstillelser, gjeld og garantier

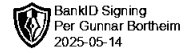
| | 31.12.2024 | 31.12.2023 |
|--|--------------------|--------------------|
| Pantsikret gjeld, pantstillelser og garantier | | |
| Langsiktig gjeld til kredittinstitusjoner* | -10 348 465 | -12 000 000 |
| Sum | -10 348 465 | -12 000 000 |
| Regnskapsført verdi av pantsikrede eiendeler | | |
| Faste eiendommer** | 12 103 252 | 12 619 852 |
| Sum | 12 103 252 | 12 619 852 |

*Gjeldspost med forfall senere enn 5 år fra balansedagen utgjør pr 31.12.2024 kr 7 551 565,-

** Eiendom er pantsatt til Sparebanken Vest som sikkerhet for lån med pant pålydende 12 000 000,-

Note 7 Mellomværende med selskap i samme konsern m.v.

| | Kundefordringer | | Andre fordringer | |
|-------------------------|-----------------|----------|------------------------|----------------|
| | 2024 | 2023 | 2024 | 2023 |
| Foretak i samme konsern | 36 271 | 0 | 0 | 13 348 |
| Tilknyttet selskap | 36 271 | 0 | 0 | 13 348 |
| Sum | 72 542 | 0 | 0 | 26 696 |
| | Leverandørgjeld | | Annen kortsiktig gjeld | |
| | 2024 | 2023 | 2024 | 2023 |
| Foretak i samme konsern | | 0 | 953 105 | 683 519 |
| Sum | 0 | 0 | 953 105 | 683 519 |



Noter til årsregnskapet

Note 8 Endring av tidligere års regnskap

Det ble sendt inn korrigert skattemelding for 2023 for å rette opp i tidligere feil.

Dette påvirker avgitt konsernbidrag med skattemessig virkning for 2023.

Sammenligningstallene i regnskap er korrigert slik at disse stemmer med fjorårets tall, og det er gjort korrigeringer i IB 2024.

Differanse på avgitt konsernbidrag er kr 132 445,- og er korrigert mot egenkapital 2024.