



ÅRSREGNSKAPET FOR REGNSKAPSÅRET 2018 - GENERELL INFORMASJON

Enheten

Organisasjonsnummer: 920 459 153
Organisasjonsform: Aksjeselskap
Foretaksnavn: VIABIL AS
Forretningsadresse: Ådalsveien 157
3525 HALLINGBY

Regnskapsår

Årsregnskapets periode: 01.01.2018 - 31.12.2018

Konsern

Morselskap i konsern: Nei

Regnskapsregler

Regler for små foretak benyttet: Ja
Benyttet ved utarbeidelsen av årsregnskapet til selskapet: Regnskapslovens alminnelige regler

Årsregnskapet fastsatt av kompetent organ

Bekreftet av representant for selskapet: Martin André Svendstad
Dato for fastsettelse av årsregnskapet: 21.06.2019

Grunnlag for avgivelse

År 2018: Årsregnskapet er elektronisk innlevert
År 2017: Tall er hentet fra elektronisk innlevert årsregnskap fra 2018

Det er ikke krav til at årsregnskapet m.v. som sendes til Regnskapsregisteret er undertegnet. Kontrollen på at dette er utført ligger hos revisor/enhetens øverste organ. Sikkerheten ivaretas ved at innsender har rolle/rettighet for innsending av årsregnskapet via Altinn, og ved at det bekreftes at årsregnskapet er fastsatt av kompetent organ.

Brønnøysundregistrene, 28.09.2019



Resultatregnskap

Beløp i: NOK	Note	2018	2017
RESULTATREGNSKAP			
Inntekter			
Salgsinntekt		898 669	
Annen driftsinntekt		138 323	
Sum inntekter		1 036 992	
Kostnader			
Varekostnad		876 551	
Lønnskostnad	1	490	
Annen driftskostnad	1	34 435	
Sum kostnader		911 476	
Driftsresultat		125 516	
Finansinntekter og finanskostnader			
Annen renteinntekt		34	
Sum finansinntekter		34	
Annen rentekostnad		214	
Sum finanskostnader		214	
Netto finans		-181	
Ordinært resultat før skattekostnad		125 335	0
Skattekostnad på ordinært resultat	2	29 125	
Ordinært resultat etter skattekostnad		96 210	0
Årsresultat	5	96 210	0
Årsresultat etter minoritetsinteresser		96 210	
Totalresultat		96 210	
Overføringer og disponeringer			
Overføringer til/fra annen egenkapital		96 210	
Sum overføringer og disponeringer		96 210	



Resultatregnskap

Beløp i: NOK	Note	2018	2017
---------------------	-------------	-------------	-------------



Balanse

Beløp i: NOK	Note	2018	2017
BALANSE - EIENDELER			
Anleggsmidler			
Immaterielle eiendeler			
Utsatt skattefordel	2		
Sum anleggsmidler		0	0
Omløpsmidler			
Varer			
Fordringer			
Andre fordringer		16 829	30 000
Sum fordringer		16 829	30 000
Bankinnskudd, kontanter og lignende			
Bankinnskudd, kontanter og lignende	1	319 660	
Sum bankinnskudd, kontanter og lignende		319 660	
Sum omløpsmidler		336 489	30 000
SUM EIENDELER		336 489	30 000
BALANSE - EGENKAPITAL OG GJELD			
Egenkapital			
Innskutt egenkapital			
Selskapskapital	4	30 000	30 000
Beholdning av egne aksjer	4		
Annen innskutt egenkapital		-5 570	
Sum innskutt egenkapital		24 430	30 000
Opptjent egenkapital			
Annen egenkapital		96 210	
Sum opptjent egenkapital		96 210	



Balanse

Beløp i: NOK	Note	2018	2017
Sum egenkapital	5	120 640	30 000
Gjeld			
Langsiktig gjeld			
Utsatt skatt	2		
Annen langsiktig gjeld			
Sum langsiktig gjeld		0	0
Kortsiktig gjeld			
Leverandørgjeld		724	
Betalbar skatt	2	29 125	
Annen kortsiktig gjeld	3	186 000	
Sum kortsiktig gjeld		215 849	
Sum gjeld		215 849	0
SUM EGENKAPITAL OG GJELD		336 489	30 000



Årsregnskap 2018
Viabil AS

Resultatregnskap
Balanse
Noter til regnskapet

Org.nr.: 920 459 153



RESULTATREGNSKAP

VIABIL AS

DRIFTSINNEKTER OG DRIFTSKOSTNADER	Note	2018	27.12.17-31.12.17
Salgsinntekt		898 669	0
Annen driftsinntekt		138 323	0
Sum driftsinntekter		1 036 992	0
Varekostnad		876 551	0
Lønnskostnad	1	490	0
Annen driftskostnad	1	34 435	0
Sum driftskostnader		911 476	0
Driftsresultat		125 516	0
FINANSINNEKTER OG FINANSKOSTNADER			
Annen renteinntekt		34	0
Annen rentekostnad		214	0
Resultat av finansposter		-181	0
Ordinært resultat før skattekostnad		125 335	0
Skattekostnad på ordinært resultat	2	29 125	0
Ordinært resultat		96 210	0
EKSTRAORDINÆRE INNEKTER OG KOSTNADER			
Årsresultat	5	96 210	0
OVERFØRINGER			
Avsatt til annen egenkapital		96 210	0
Sum overføringer		96 210	0



BALANSE

VIABIL AS

EIENDELER	Note	2018	2017
ANLEGGSMIDLER			
FORDRINGER			
Andre kortsiktige fordringer		16 829	30 000
Sum fordringer		16 829	30 000
INVESTERINGER			
Bankinnskudd, kontanter o.l.	1	319 660	0
Sum omløpsmidler		336 489	30 000
Sum eiendeler		336 489	30 000





BALANSE


VIABIL AS


EGENKAPITAL OG GJELD	Note	2018	2017
EGENKAPITAL			
INNSKUTT EGENKAPITAL			
Aksjekapital	4	30 000	30 000
Annen innskutt egenkapital		-5 570	0
Sum innskutt egenkapital		24 430	30 000
OPPTJENT EGENKAPITAL			
Annen egenkapital		96 210	0
Sum opptjent egenkapital		96 210	0
Sum egenkapital	5	120 640	30 000
GJELD			
KORTSIKTIG GJELD			
Leverandørgjeld		724	0
Betalbar skatt	2	29 125	0
Annen kortsiktig gjeld	3	186 000	0
Sum kortsiktig gjeld		215 849	0
Sum gjeld		215 849	0
Sum egenkapital og gjeld		336 489	30 000

Hønefoss, 21.06.2019
Styret i Viabil AS


Martin André Svendstad
styreleder/daglig leder


Trond-Inge Tärnes
styremedlem


Njord Eirik Sætrang
styremedlem


Jan-Erik Svendstad
styremedlem



Regnskapsprinsipper

Årsregnskapet er satt opp i samsvar med regnskapsloven og NRS 8 - God regnskapsskikk for små foretak.

DRIFTSINNTEKTER

Inntektsføring ved salg av varer skjer på leveringstidspunktet. Tjenester inntektsføres etter hvert som de leveres.

SKATT

Skattekostnaden i resultatregnskapet omfatter periodens betalbare skatt.

KLASSIFISERING OG VURDERING AV OMLØPSMIDLER

Omløpsmidler og kortsiktig gjeld omfatter normalt poster som forfaller til betaling innen ett år etter balansedagen, samt poster som knytter seg til varekretsløpet. Omløpsmidler vurderes til laveste verdi av anskaffelseskost og virkelig verdi.

FORDRINGER

Kundefordringer og andre fordringer oppføres til pålydende etter fradrag for avsetning til forventet tap. Avsetning til tap gjøres på grunnlag av en individuell vurdering av de enkelte fordringene.

Note 1 Lønnskostnader og ytelser, godtgjørelser til daglig leder, styret og revisor

Selskapet har i 2018 sysselsatt 0 årsverk.

PENSJONSFORPLIKTELSER

Selskapet er ikke pliktig til å ha tjenstepensjonsordning etter lov om obligatorisk tjenstepensjon.

Det har ikke blitt utbetalt lønn i 2018.

Selskapet har ingen bundne midler i bank.

Revisor

Det er ikke kostnadsført revisjonshonorar for 2018, da revisor er fravalgt.



Note 2 Skatt

<u>Årets skattekostnad</u>	<u>2018</u>	<u>2017</u>
Resultatført skatt på ordinært resultat:		
Betalbar skatt	29 125	0
Endring i utsatt skattefordel	0	0
Skattekostnad ordinært resultat	29 125	0
Skattepliktig inntekt:		
Ordinært resultat før skatt	125 335	0
Permanente forskjeller	1 295	0
Endring i midlertidige forskjeller	0	0
Skattepliktig inntekt	126 630	0
Betalbar skatt i balansen:		
Betalbar skatt på årets resultat	29 125	0
Sum betalbar skatt i balansen	29 125	0

Skatteeffekten av midlertidige forskjeller som har gitt opphav til utsatt skatt og utsatte skattefordeler, spesifisert på typer av midlertidige forskjeller:

	<u>2018</u>	<u>2017</u>	<u>Endring</u>
--	-------------	-------------	----------------

Note 3 Annen kortsiktig gjeld

	<u>2018</u>
Restgjeld AJ66381	66 000
Forskudd fra kunder	20 000
Lånt privat	100 000
Sum	186 000



Note 4 Aksjonærer

AKSJEKAPITALEN I VIABIL AS PR. 31.12 BESTÅR AV:

	Antall	Pålydende	Bokført
Ordinære aksjer	1 000	30,00	30 000
Sum	1 000		30 000

EIERSTRUKTUR

De største aksjonærene i % pr. 31.12 var:

	Ordinære	Eierandel	Stemmeandel
Martin André Svendstad	1 000	100,0	100,0
Totalt antall aksjer	1 000	100,0	100,0

AKSJER OG OPSJONER EIET AV MEDLEMMER I STYRET OG DAGLIG LEDER:

Navn	Verv	Ordinære
Martin André Svendstad	styreleder/daglig leder	1 000

Note 5 Egenkapital

	Aksjekapital	Annen innskutt egenkapital	Annen egenkapital	Sum egenkapital
Pr 19.02.2018	30 000	-5 570	0	24 430
Årets resultat			96 210	96 210
Pr 31.12.2018	30 000	-5 570	96 210	120 640