



ÅRSREGNSKAPET FOR REGNSKAPSÅRET 2024 - GENERELL INFORMASJON

Enheten

Organisasjonsnummer: 952 899 686
Organisasjonsform: Aksjeselskap
Foretaksnavn: TREBETONG ENTREPRENØR AS
Forretningsadresse: Melhusvegen 720
7224 MELHUS

Regnskapsår

Årsregnskapets periode: 01.01.2024 - 31.12.2024

Konsern

Morselskap i konsern: Nei

Regnskapsregler

Regler for små foretak benyttet: Nei
Benyttet ved utarbeidelsen av årsregnskapet til selskapet: Regnskapslovens alminnelige regler

Årsregnskapet fastsatt av kompetent organ

Bekreftet av representant for selskapet: Jon Erik Lund
Dato for fastsettelse av årsregnskapet: 24.04.2025

Grunnlag for avgivelse

År 2024: Årsregnskapet er elektronisk innlevert
År 2023: Tall er hentet fra elektronisk innlevert årsregnskap fra 2024

Det er ikke krav til at årsregnskapet m.v. som sendes til Regnskapsregisteret er undertegnet. Kontrollen på at dette er utført ligger hos revisor/enhetens øverste organ. Sikkerheten ivaretas ved at innsender har rolle/rettighet for innsending av årsregnskapet via Altinn, og ved at det bekreftes at årsregnskapet er fastsatt av kompetent organ.

Brønnøysundregistrene, 28.05.2025



Resultatregnskap

Beløp i: NOK	Note	2024	2023
RESULTATREGNSKAP			
Inntekter			
Salgsinntekt		143 514 041	256 738 394
Annen driftsinntekt		1 167 663	1 142 340
Sum inntekter	2	144 681 704	257 880 734
Kostnader			
Varekostnad		80 426 792	172 750 874
Lønnskostnad	3	52 125 282	63 055 615
Avskrivning på driftsmidler	4	758 338	803 418
Annen driftskostnad	5	11 828 271	12 894 979
Sum kostnader		145 138 683	249 504 885
Driftsresultat		-456 979	8 375 849
Finansinntekter og finanskostnader			
Renteinntekt fra foretak i samme konsern		87 488	94 352
Annen renteinntekt		961 950	38 851
Sum finansinntekter		1 049 438	133 203
Annen rentekostnad		153 498	204 616
Sum finanskostnader		153 498	204 616
Netto finans		895 941	-71 413
Resultat før skattekostnad		438 962	8 304 435
Skattekostnad på resultat	6	110 405	1 867 239
Årsresultat		328 557	6 437 196
Årsresultat etter minoritetsinteresser		328 557	6 437 196
Totalresultat		328 557	6 437 196
Overføringer og disponeringer			
Ordinært utbytte			400 000



Resultatregnskap

Beløp i: NOK	Note	2024	2023
Avsatt til annen egenkapital		328 557	6 037 196
Sum overføringer og disponeringer		328 557	6 437 196



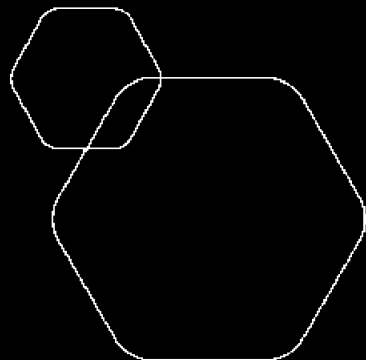
Balanse

Beløp i: NOK	Note	2024	2023
BALANSE - EIENDELER			
Anleggsmidler			
Immaterielle eiendeler			
Utsatt skattefordel	6		
Varige driftsmidler			
Tomter, bygninger o.a. fast eiendom	4	1 522 550	1 522 550
Maskiner og anlegg	4	1 053 764	1 628 361
Driftsløsøre, inventar o.a. utstyr	4	705 612	354 416
Sum varige driftsmidler	4	3 281 927	3 505 327
Finansielle anleggsmidler			
Lån til foretak i samme konsern	7		2 886 692
Obligasjoner og andre fordringer		682 180	969 034
Sum finansielle anleggsmidler		682 180	3 855 726
Sum anleggsmidler		3 964 107	7 361 053
Omløpsmidler			
Varer			
Fordringer			
Kundefordringer	7, 8	10 049 637	55 855 351
Kundefordringer konsern	7, 8	3 848 458	410 912
Andre kortsiktige fordringer	7, 8	3 463 100	3 038 270
Opptjent inntekt prosjekter	9	6 273 895	5 713 424
Sum fordringer		23 635 090	65 017 957
Bankinnskudd, kontanter og lignende			
Bankinnskudd, kontanter o.l.	10	26 295 454	14 184 610
Sum bankinnskudd, kontanter og lignende		26 295 454	14 184 610
Sum omløpsmidler		49 930 543	79 202 567
SUM EIENDELER		53 894 650	86 563 620



Balanse

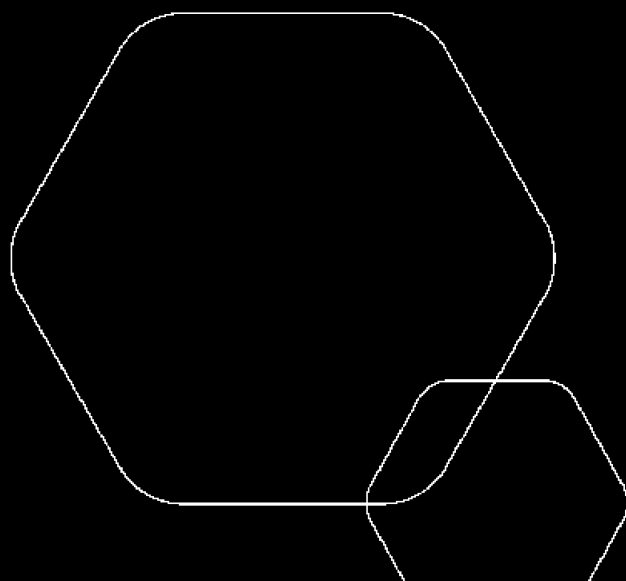
Beløp i: NOK	Note	2024	2023
BALANSE - EGENKAPITAL OG GJELD			
Egenkapital			
Innskutt egenkapital			
Aksjekapital	11	1 093 000	1 093 000
Sum innskutt egenkapital		1 093 000	1 093 000
Opptjent egenkapital			
Annen egenkapital		21 762 958	21 434 401
Sum opptjent egenkapital		21 762 958	21 434 401
Sum egenkapital	12	22 855 958	22 527 401
Gjeld			
Langsiktig gjeld			
Utsatt skatt	6	853 777	4 126 515
Sum avsetninger for forpliktelser		853 777	4 126 515
Annen langsiktig gjeld			
Gjeld til kredittinstitusjoner	7, 8		
Øvrig langsiktig gjeld	7, 8		
Sum langsiktig gjeld		853 777	4 126 515
Kortsiktig gjeld			
Leverandørgjeld	7	11 437 512	38 906 847
Betalbar skatt	6	3 383 143	
Skyldige offentlige avgifter		6 978 836	5 260 067
Utbytte			400 000
Annen kortsiktig gjeld	9, 13	8 385 423	15 342 788
Sum kortsiktig gjeld		30 184 914	59 909 703
Sum gjeld		31 038 692	64 036 218
SUM EGENKAPITAL OG GJELD		53 894 650	86 563 620



Årsregnskap 2024

Trebetong Entreprenør AS

Styrets årsberetning
Resultatregnskap
Balanse
Kontantstrøm
Noter til regnskapet
Revisors beretning



Org.nr.: 952 899 686



TREBETONG ENTREPRENØR AS

Årsberetning 2024

Virksomhetens art og hvor den drives.

Trebetong Entreprenør AS er et entreprenørselskap stiftet 15. august 1989 med forretningsadresse i Melhus kommune. Markedsområde er Midt-Norge, primært Gauldalen og Trondheimsområdet.

Rettvisende oversikt over utvikling og resultat.

Selskapet har hatt en omsetning i 2024 på kr 144 681 704, og et positivt resultat på kr 328 557. Selskapet har en positiv egenkapital på kr. 22 855 958. Endring i likviditet (økning) utgjør kr 12 110 844. Selskapets likviditetssituasjon har i 2024 gjennomgående vært bra. Styret mener at årsregnskapet gir et rettvisende bilde av selskapets eiendeler, gjeld, finansielle stilling og resultat.

Fortsatt drift og redegjørelse for foretakets utsikter.

Årsregnskapet for 2024 viser et overskudd for selskapet på kr 328 557. Utfordringene Trebetong Entreprenør AS står overfor er sammenlignbare med resten av bransjen. Negativ utvikling i boligmarkedet har vist viktigheten av at bedriften satser i flere markedssegmenter. Årsregnskapet er satt opp under forutsetning av fortsatt drift og det bekreftes herved at styret forutsetter fortsatt drift.

Finansiell risiko.

Trebetong Entreprenør AS sin finansielle risiko, herunder kredittrisiko og likviditetsrisiko, er så langt i 2025 er av en slik art at bedriften fint håndterer denne. Det skal ikke være noe hinder for fortsatt drift. Selskapet merker i likhet med bransjen for øvrig virkningen av lavere aktivitet i markedet og høye rentenivåer, men anser dette håndterbart i 2025 og forventer bedring i løpet av 2026.

Forsknings- og utviklingsaktiviteter.

Selskapet har for tiden ingen pågående forskningsprosjekter.

Arbeidsmiljø.

Selskapet hadde per utgangen av 2024 59 ansatte, hvor av 5 kvinner og 54 menn. Arbeidsmiljøet i selskapet vurderes som bra, samtidig som det kontinuerlig arbeides systematisk og målrettet med bedriftens arbeidsmiljø. I henhold til gjeldende lover og forskrifter fører selskapet oversikt over totalt sykefravær blant selskapets ansatte. Årets totale sykefravær har vært på 6,96%, hvorav langtidsfraværet utgjør 4,78%. Det har siste år ikke vært ulykker eller skader som har medført fravær av betydning i forbindelse med utførelse av arbeidet.



Likestilling.

Styret og selskapets ledelse er bevisst på de samfunnsmessige forventningene om å fremme likestilling i virksomheten og styret. Ved rekruttering, både internt og eksternt, prioriteres likevel personlige kvalifikasjoner fremfor kjønn. Styret i selskapet har i 2024 bestått år av tre medlemmer, alle menn. For 2025 er styret endret til minimumsstyre, mens det på sikt vurderes å utvide styret i samsvar med nye regler for styresammensetning.

Ansvarsforsikring.

Selskapets har tegnet ansvarsforsikring for styrets medlemmer og daglig leder.

Redegjørelse for aktsomhetsvurderinger etter åpenhetsloven.

Trebetong Entreprenør AS og morselskapet Trebetong AS er omfattet av Åpenhetsloven. Loven skal fremme ansvarlig næringsliv og pålegger større virksomheter å gjøre aktsomhetsvurderinger for å kartlegge og vurdere faktiske og potensielle negative konsekvenser for grunnleggende menneskerettigheter og anstendige arbeidsforhold. Konsekvenser som virksomheten enten har forårsaket eller bidratt til, eller som er direkte knyttet til virksomhetens forretnings- virksomhet, produkter eller tjenester gjennom leverandørkjeder eller forretningspartnere. Selskapet har og vil fortsette arbeidet med sine aktsomhetsvurderinger parallelt med øvrig revisjonsarbeid innenfor HMS, miljø & bærekraft. Så langt har arbeidet ikke avdekket avvik av vesentlig art. En oppdatert redegjørelse for selskapets aktsomhetsvurderinger vil bli offentliggjort og gjort tilgjengelig på selskapets nettsider innen 30. juni henhold til lovens krav.

Ytre miljø.

Selskapets virksomhet er ikke regulert av konsesjoner eller pålegg, og forurenser ikke det ytre miljø. Selskapet har i samsvar med strengere miljøkrav og økt miljøfokus i samfunnet økt sin innsats knyttet til miljøledelse, herunder minimering av risiko for negativ påvirkning av ytre miljø.

Fremtidig utvikling.

Selskapet har en tilfredsstillende ordresreserve på sikt, fordelt på flere markedssegmenter, samtidig som det arbeides for å øke den del av ordreserven som kommer til utførelse i 2025. Forsinket oppstart av prosjekter har i 2024 medført permitteringer for et mindre antall ansatte, noe som har forplantet seg inn i første kvartal 2025. Det forventes som utgangspunkt full aktivitet for alle ansatte fra og med 2. kvartal 2025. Samtidig er selskapet forberedt på å måtte håndtere større uforutsigbarhet og mulige overraskelser som følge av negative markedsutsikter generelt og ytre omstendigheter som krigen i Ukraina, internasjonale politikk og renteutvikling.



Redegjørelse for resultatdisponering.

Trebetong Entreprenør AS hadde en omsetning på kr 144 681 704 i regnskapsåret 2024 og et overskudd på kr 328 557. Styret foreslår at årets resultat disponeres på følgende måte:

Avsatt til utbytte	kr 0
Overført til annen egenkapital	kr 328 557

Melhus, 24.04.2025

Idar Bjerkenås
styremedlem

Kent Erik Bjerkenås
styreleder

Jon Erik Lund
daglig leder



Resultatregnskap

Trebetong Entreprenør AS

Driftsinntekter og driftskostnader	Note	2024	2023
Salgsinntekt		143 514 041	256 738 394
Annen driftsinntekt		1 167 663	1 142 340
Sum driftsinntekter	2	144 681 704	257 880 734
Varekostnad		80 426 792	172 750 874
Lønnskostnad	3	52 125 282	63 055 615
Avskrivning på driftsmidler	4	758 338	803 418
Annen driftskostnad	5	11 828 271	12 894 979
Sum driftskostnader		145 138 683	249 504 885
Driftsresultat		-456 979	8 375 849
Finansinntekter og finanskostnader			
Renteinntekt fra foretak i samme konsern		87 488	94 352
Annen renteinntekt		961 950	38 851
Annen rentekostnad		153 498	204 616
Resultat av finansposter		895 941	-71 413
Resultat før skattekostnad		438 962	8 304 435
Skattekostnad på resultat	6	110 405	1 867 239
Resultat		328 557	6 437 196
Årsoverskudd		328 557	6 437 196
Overføringer			
Avsatt til utbytte		0	400 000
Avsatt til annen egenkapital		328 557	6 037 196
Sum overføringer		328 557	6 437 196



Balanse

Trebetong Entreprenør AS

Eiendeler	Note	2024	2023
Tomter, bygninger o.a. fast eiendom	4	1 522 550	1 522 550
Maskiner og anlegg	4	1 053 764	1 628 361
Driftsløsøre, inventar o.a. utstyr	4	705 612	354 416
Sum varige driftsmidler	4	3 281 927	3 505 327
Lån til foretak i samme konsern	7	0	2 886 692
Obligasjoner og andre fordringer		682 180	969 034
Sum finansielle anleggsmidler		682 180	3 855 726
Sum anleggsmidler		3 964 107	7 361 053
Omløpsmidler			
Fordringer			
Kundefordringer	7, 8	10 049 637	55 855 351
Kundefordringer konsern	7, 8	3 848 458	410 912
Andre kortsiktige fordringer	7, 8	3 463 100	3 038 270
Opptjent inntekt prosjekter	9	6 273 895	5 713 424
Sum fordringer		23 635 090	65 017 957
Bankinnskudd, kontanter o.l.	10	26 295 454	14 184 610
Sum omløpsmidler		49 930 543	79 202 567
Sum eiendeler		53 894 650	86 563 620



Balanse

Trebetong Entreprenør AS

Egenkapital og gjeld	Note	2024	2023
Innskutt egenkapital			
Aksjekapital	11	1 093 000	1 093 000
Sum innskutt egenkapital		1 093 000	1 093 000
Opptjent egenkapital			
Annen egenkapital		21 762 958	21 434 401
Sum opptjent egenkapital		21 762 958	21 434 401
Sum egenkapital	12	22 855 958	22 527 401
Gjeld			
Avsetning for forpliktelser			
Utsatt skatt	6	853 777	4 126 515
Sum avsetning for forpliktelser		853 777	4 126 515
Kortsiktig gjeld			
Leverandørgjeld	7	11 437 512	38 906 847
Betalbar skatt	6	3 383 143	0
Skyldige offentlige avgifter		6 978 836	5 260 067
Utbytte		0	400 000
Annen kortsiktig gjeld	9, 13	8 385 423	15 342 788
Sum kortsiktig gjeld		30 184 914	59 909 703
Sum gjeld		31 038 692	64 036 218
Sum gjeld og egenkapital		53 894 650	86 563 620

Melhus, 24.04.2025
Styret i Trebetong Entreprenør AS

Kent Erik Bjerkenås
styreleder

Idar Bjerkenås
styremedlem

Jon Erik Lund
daglig leder



Kontantstrømoppstilling

Trebetong Entreprenør AS

	Note	2024	2023
Kontantstrømmer fra operasjonelle aktiviteter			
Resultat før skattekostnad		438 962	8 304 435
Tap/gevinst ved salg av anleggsmidler		0	157 345
Ordinære avskrivninger		758 338	803 418
Endring i kundefordringer		42 368 168	-413 840
Endring i leverandørgjeld		-27 469 336	-14 942 451
Endring i andre tidsavgrensningsposter		-6 223 897	769 038
Netto kontantstrøm fra operasjonelle aktiviteter		9 872 236	-5 322 055
Kontantstrømmer fra investeringsaktiviteter			
Utbetalinger ved kjøp av varige driftsmidler		-534 938	-171 497
Innbetalinger ved salg av andre investeringer		3 173 546	202 776
Netto kontantstrøm fra investeringsaktiviteter		2 638 608	31 279
Kontantstrømmer fra finansieringsaktiviteter			
Utbetalinger av utbytte		-400 000	0
Netto kontantstrøm fra finansieringsaktiviteter		-400 000	0
Netto endring i kontanter og kontantekvivalenter		12 110 844	-5 290 775
Beh. av kont. og kontantekvivalenter ved per. begynnel		14 184 610	19 475 385
Beh. av kont. og kontantekvivalenter ved per. slutt		26 295 454	14 184 610



Regnskapsprinsipper

Årsregnskapet er satt opp i samsvar med regnskapslovens bestemmelser og god regnskapsskikk.

Bruk av estimater

Utarbeidelse av regnskap i samsvar med regnskapsloven krever bruk av estimater. Videre krever anvendelse av selskapets regnskapsprinsipper at ledelsen må utøve skjønn. Områder som i stor grad inneholder slike skjønnsmessige vurderinger, høy grad av kompleksitet, eller områder hvor forutsetninger og estimater er vesentlige for årsregnskapet, er beskrevet i notene.

Anleggskontrakter

Selskapets aktivitet er prosjektbasert. Prosjekter inntektsføres etter løpende avregningsprinsipp. Det vil si at inntektsføringen av pågående prosjekter skjer i takt med ferdigstillelsesgraden av prosjektet. Basis for beregning av ferdigstillelsesgrad er påløpte prosjektkostnader i prosent av forventede prosjektkostnader ved prosjektets ferdigstillelse. Forventede tap på pågående prosjekter blir tatt på det tidspunkt de blir identifisert. Utgifter sammenstilles med og kostnadsføres samtidig med de inntekter utgiftene kan henføres til. Utgifter som ikke kan henføres direkte til inntekter, kostnadsføres når de påløper.

Klassifisering av balanseposter

Eiendeler bestemt til varig eie eller bruk er klassifisert som anleggsmidler. Andre eiendeler er klassifisert som omløpsmidler. Fordringer som skal tilbakebetales innen et år er uansett klassifisert som omløpsmidler. Ved klassifisering av kortsiktig og langsiktig gjeld er analoge kriterier lagt til grunn.

Varige driftsmidler

Tomter avskrives ikke. Andre varige driftsmidler balanseføres og avskrives lineært til restverdi over driftsmidlenes forventede utnyttbare levetid. Ved endring i avskrivningsplan fordeles virkningen over gjenværende avskrivningstid ("knekkpunktmetoden"). Vedlikehold av driftsmidler kostnadsføres løpende som driftskostnader. Påkostninger og forbedringer tillegges driftsmidlets kostpris og avskrives i takt med driftsmidlet. Skillet mellom vedlikehold og påkostning/forbedring regnes i forhold til driftsmidlets stand på anskaffelsestidspunktet.

Leide (leasede) driftsmidler balanseføres som driftsmidler hvis leiekontrakten anses som finansiell.

Nedskrivning av anleggsmidler

Ved indikasjon på at balanseført verdi av et anleggsmiddel er høyere enn virkelig verdi, foretas det test for verdifall. Testen foretas for det laveste nivå av anleggsmidler som har selvstendige kontantstrømmer. Hvis balanseført verdi er høyere enn både salgsverdi og gjenvinnbart beløp (nåverdi ved fortsatt bruk/eie), foretas det nedskrivning til det høyeste av salgsverdi og gjenvinnbart beløp.

Tidligere nedskrivninger reverseres hvis forutsetningene for nedskrivningen ikke lenger er til stede.

Fordringer

Kundefordringer og andre fordringer oppføres til pålydende etter fradrag for avsetning til forventet tap. Avsetning til tap gjøres på grunnlag av en individuell vurdering av de enkelte fordringene.

Gjeld

Gjeld, med unntak for enkelte avsetninger for forpliktelser, balanseføres til nominelt gjeldsbeløp.

Garantiarbeider/reklamasjoner

Garantiarbeider/reklamasjoner knyttet til avsluttede salg vurderes til antatt kostnad for slikt arbeid. Estimater beregnes med utgangspunkt i historiske tall for garantiarbeider, men korrigert for forventet avvik på grunn av for eksempel endring i kvalitetssikringsrutiner og endring i produktspekter. Avsetningen føres opp under "Annen kortsiktig gjeld", og endringen i avsetningen kostnadsføres.

Pensjoner

Ved innskuddsplaner betaler selskapet innskudd til et forsikringsselskap. Selskapet har ingen ytterligere betalingsforpliktelse etter at innskuddene er betalt. Innskuddene regnskapsføres som



lønnskostnad. Eventuelle forskuddsbetalte innskudd balanseføres som eiendel (pensjonsmidler) i den grad innskuddet kan refunderes eller redusere fremtidig innbetalinger.

Skatt

Skattekostnaden i resultatregnskapet omfatter både periodens betalbare skatt og endring i utsatt skatt. Utsatt skatt beregnes med aktuell skattesats på grunnlag av de midlertidige forskjeller som eksisterer mellom regnskapsmessige og skattemessige verdier, samt eventuelt ligningsmessig underskudd til fremføring ved utgangen av regnskapsåret. Skatteøkende og skattereduserende midlertidige forskjeller som reverserer eller kan reversere i samme periode er utlignet. Oppføring av utsatt skattefordel på netto skattereduserende forskjeller som ikke er utlignet og underskudd til fremføring, begrunnes med antatt fremtidig inntjening. Utsatt skatt og skattefordel som kan balanseføres oppføres netto i balansen.

Utsatt skatt regnskapsføres til nominelt beløp

Kontantstrømoppstilling

Kontantstrømoppstillingen utarbeides etter den indirekte metoden. Kontanter og kontantekvivalenter omfatter kontanter, bankinnskudd og andre kortsiktige, likvide plasseringer som umiddelbart og med uvesentlig kursrisiko kan konverteres til kjente kontantbeløp og med gjenværende løpetid mindre enn tre måneder fra anskaffelsesdato.

Note 2 Driftsinntekter

	2024	2023
Salgsinntekter	143 514 041	256 738 394
Andre driftsinntekter	1 167 663	1 142 340
Sum	144 681 704	257 880 734

Fordeling på virksomheter

Bygg og anlegg	144 681 704	257 880 734
Sum	144 681 704	257 880 734

Geografisk fordeling

Norge	144 681 704	257 880 734
Sverige		
Andre land		
Sum	144 681 704	257 880 734

Note 3 - Ansatte, godtgjørelse, lån til ansatte mv

Lønnskostnader består av følgende poster:

	2024	2023
Lønninger	38 178 570	49 149 299
Arbeidsgiveravgift	6 235 181	6 434 373
Pensjonskostnader	3 028 971	2 793 002
Andre Personalkostnader	4 682 560	4 678 941
Sum Lønnskostnader	52 125 282	63 055 615

Gjennomsnittlig antall årsverk	59	64
--------------------------------	----	----



Obligatorisk tjenestepensjon

Selskapet har pensjonsordning etter lov om obligatorisk tjenestepensjon. Pensjonsforpliktelsen er ikke balanseført, og den årlige pensjonspremien anses som årets pensjonskostnad.

Kostnadsført godtgjørelse til revisor

	2024	2023
Lovpålagt revisjon (inkl. teknisk bistand med årsregnskap)	166 450	141 500
Skatterådgivning (inkl. teknisk bistand med ligningspapirer)	28 443	2 180
Sum godtgjørelse til revisor	194 893	143 680

Beløpene er eks mva

Note 4 Anleggsmidler

	Anlegg under utførelse	Maskiner og anlegg	Driftsløsøre, inventar ol	Sum
Anskaffelseskost pr. 01.01.24	1 522 550	4 013 006	1 383 467	6 919 023
+ Tilgang kjøpte driftsmidler			534 938	534 938
= Anskaffelseskost 31.12.24	1 522 550	4 013 006	1 918 405	7 453 961
Akkumulerte avskrivninger 31.12.24		2 959 243	1 212 792	4 172 035
= Bokført verdi 31.12.24	1 522 550	1 053 764	705 612	3 281 926
Årets ordinære avskrivninger		574 596	183 742	758 338
Økonomisk levetid		3-5 år	3-5 år	

Note 5 Transaksjoner med nærstående

	2024	2023
Husleie til Melhusvegen 720 AS	755 292	755 292
Konserntjenester fra Trebetong AS (mor)	5 026 384	5 645 004
Entreprisetjenester fra Trebetong AS (mor)	6 000	157 000

Konserntjenester omfatter regnskapstjenester, it-tjenester, forsikringstjenester og støttefunksjoner innenfor KS, HMS, tilbudsarbeid og personal mv. Alle priser er satt ut fra markedsmessige betingelser.



Note 6 Skatt

Årets skattekostnad	2024	2023
Resultatført skatt på ordinært resultat:		
Betalbar skatt	3 383 143	0
Endring i utsatt skatt	-3 272 738	1 867 239
Skattekostnad ordinært resultat	110 405	1 867 239
Skattepliktig inntekt:		
Resultat før skatt	438 962	8 304 435
Permanente forskjeller	62 875	183 013
Endring i midlertidige forskjeller	16 882 899	9 000 082
Anvendelse av fremførbart underskudd	-2 006 815	-17 487 530
Skattepliktig inntekt	15 377 921	0
Betalbar skatt i balansen:		
Betalbar skatt på årets resultat	3 383 143	0
Sum betalbar skatt i balansen	3 383 143	0
Beregning av effektiv skattesats		
Resultat før skatt	438 962	8 304 435
Beregnet skatt av resultat før skatt	96 572	1 826 976
Skatteeffekt av permanente forskjeller	13 833	40 263
Sum	110 404	1 867 239
Effektiv skattesats	25,2 %	22,5 %

Skatteeffekten av midlertidige forskjeller som har gitt opphav til utsatt skatt og utsatte skattefordeler, spesifisert på typer av midlertidige forskjeller

	2024	2023	Endring
Varige driftsmidler	-50 366	199 504	249 870
Tilvirkningskontrakter	4 857 417	22 263 158	17 405 741
Gevinst – og tapskonto	81 552	101 940	20 388
Avsetninger mv	-1 007 800	-1 800 900	-793 100
Sum	3 880 803	20 763 702	16 882 899
Akkumulert fremførbart underskudd	0	-2 006 815	-2 006 815
Grunnlag for utsatt skatt	3 880 803	18 756 887	14 876 084
Utsatt skatt (22 %)	853 777	4 126 515	3 272 738



Note 7 Mellomværende med selskap i samme konsern

	2024	2023
Fordringer		
Lån til foretak i samme konsern	0	2 886 692
Kundefordringer konsern	3 848 458	410 912
Andre kortsiktige fordringer konsern	1 125 000	1 125 000
Sum	4 973 458	4 422 604
Gjeld		
Leverandørgjeld innen konsern	237 648	261 645
Sum	237 648	261 645

Note 8 Fordringer og gjeld

	2024	2023
Kundefordringer		
Kundefordringer til pålydende	13 898 095	56 266 263
Avsetning til tap på kundefordringer	0	0
Kundefordringer i balansen	13 898 095	56 266 263

Balanseført verdi av pantsatte eiendeler

Varige driftsmidler	3 281 927	3 505 327
Varer	0	0
Kundefordringer	13 898 095	56 266 263
Sum	17 180 021	59 771 590

Eiendelen er i tillegg stillet som sikkerhet for:

Ubenyttet kassekreditt	12 000 000	12 000 000
Entreprenørgarantier	25 045 861	32 506 417
Sum	37 045 861	44 506 417

Note 9 Anleggskontrakter pr 31.12.

	2024	2023
Inntektsført på igangværende prosjekter	40 677 764	190 327 071
Kostnader knyttet til opptjent inntekt/tapsavsetninger	35 820 347	168 063 913
Netto resultatført på igangværende prosjekter	4 857 417	22 263 158
Opptjent ikke fakturerte inntekter på igangværende anleggskontrakter	6 273 895	5 713 424
Forskudds fakturert produksjon inkludert i annen kortsiktig gjeld	1 743 032	7 319 816
Anlegg under utførelse	1 522 550	1 522 550



Note 10 Bankinnskudd

Bundne bankinnskudd	2024	2023
Skattetrekksmidler	1 552 185	1 697 267
Trekkrettigheter	2024	2023
Ubenyttet kassekreditt	12 000 000	12 000 000

Note 11 Aksjonærtabell

Aksjekapitalen i TREBETONG ENTREPRENØR AS pr. 31.12 består av følgende aksjeklasser:

	Antall	Pålydende	Bokført
Ordinære-aksjer	1 093	1 000,00	1 093 000,00
Sum	1 093	1 000,00	1 093 000,00

Eierstruktur

De største aksjonærene i % pr. 31.12 var:

	Eier-/stemme	
	Ordinære	andel
Trebetong AS	1093	100,0
Totalt antall aksjer	1093	100,0
Sum >1% eierandel	1093	100,0
Sum øvrige	0	0,0

Aksjer og opsjoner eiet av medlemmer i styret og daglig leder:
(Aksjene eies gjennom selskapet Shankia AS)

Navn	Verv	Aksjer i Shankia AS
Idar Bjerkenås	styremedlem	4 A-aksjer
Kent Erik Bjerkenås	styremedlem	249 B-aksjer

Morselskapet Shankia AS har forretningskontor i Melhusvegen 720, 7224 Melhus, hvor en kan få utlevert konsernregnskap der selskapet inngår.



Note 12 - Egenkapital

	Aksje kapital	Annen Egenkapital	SUM
Pr. 01.01.2024.	1 093 000	21 434 401	22 527 401
Endringer i løpet av året	0	0	0
Utbytte		0	0
Årets resultat	0	328 557	328 557
Kapital 31.12.2024	1 093 000	21 762 958	22 855 958

Note 13 Garantiforpliktelser

Det er avsatt kr 1 007 800 for usikre garantiforpliktelser.

Summen av garantiforpliktelser som ikke er regnskapsført utgjør kr 25 045 861



Til generalforsamlingen i Trebetong Entreprenør AS

Uavhengig revisors beretning

Konklusjon

Vi har revidert årsregnskapet for Trebetong Entreprenør AS som viser et overskudd på kr 328 557. Årsregnskapet består av balanse per 31. desember 2024, resultatregnskap og kontantstrømpoppstilling for regnskapsåret avsluttet per denne datoen og noter til årsregnskapet, herunder et sammendrag av viktige regnskapsprinsipper.

Etter vår mening

- oppfyller årsregnskapet gjeldende lovkrav, og
- gir årsregnskapet et rettviseende bilde av selskapets finansielle stilling per 31. desember 2024, og av dets resultater og kontantstrømmer for regnskapsåret avsluttet per denne datoen i samsvar med regnskapslovens regler og god regnskapsskikk i Norge.

Grunnlag for konklusjonen

Vi har gjennomført revisjonen i samsvar med International Standards on Auditing (ISA-ene). Våre oppgaver og plikter i henhold til disse standardene er beskrevet nedenfor under *Revisors oppgaver og plikter ved revisjonen av årsregnskapet*. Vi er uavhengige av selskapet i samsvar med kravene i relevante lover og forskrifter i Norge og International Code of Ethics for Professional Accountants (inkludert internasjonale uavhengighetsstandarder) utstedt av International Ethics Standards Board for Accountants (IESBA-reglene), og vi har overholdt våre øvrige etiske forpliktelser i samsvar med disse kravene. Innhentet revisjonsbevis er etter vår vurdering tilstrekkelig og hensiktsmessig som grunnlag for vår konklusjon.

Øvrig informasjon

Styret og daglig leder (ledelsen) er ansvarlige for informasjonen i årsberetningen. Øvrig informasjon omfatter informasjon i årsrapporten bortsett fra årsregnskapet og den tilhørende revisjonsberetningen. Vår konklusjon om årsregnskapet ovenfor dekker ikke informasjonen i årsberetningen.

I forbindelse med revisjonen av årsregnskapet er det vår oppgave å lese årsberetningen. Formålet er å vurdere hvorvidt det foreligger vesentlig inkonsistens mellom årsberetningen og årsregnskapet og den kunnskap vi har opparbeidet oss under revisjonen av årsregnskapet, eller hvorvidt informasjon i årsberetningen ellers fremstår som vesentlig feil. Vi har plikt til å rapportere dersom årsberetningen fremstår som vesentlig feil. Vi har ingenting å rapportere i så henseende.

Basert på kunnskapen vi har opparbeidet oss i revisjonen, mener vi at årsberetningen

- er konsistent med årsregnskapet og
- inneholder de opplysninger som skal gis i henhold til gjeldende lovkrav.

Ledelsens ansvar for årsregnskapet

Ledelsen er ansvarlig for å utarbeide årsregnskapet og for at det gir et rettviseende bilde i samsvar med regnskapslovens regler og god regnskapsskikk i Norge. Ledelsen er også ansvarlig for slik

E.K. Revisjon AS, Pirsenteret, Havnegata 9, 7010 Trondheim
Org. nr.: 990 455 376 MVA
Statsautoriserte revisorer, medlemmer av Den Norske Revisorforening



internkontroll som den finner nødvendig for å kunne utarbeide et regnskap som ikke inneholder vesentlig feilinformasjon, verken som følge av misligheter eller utilsiktede feil.

Ved utarbeidelsen av årsregnskapet må ledelsen ta standpunkt til selskapets evne til fortsatt drift og opplyse om forhold av betydning for fortsatt drift. Forutsetningen om fortsatt drift skal legges til grunn for årsregnskapet så lenge det ikke er sannsynlig at virksomheten vil bli avviklet.

Revisors oppgaver og plikter ved revisjonen av årsregnskapet

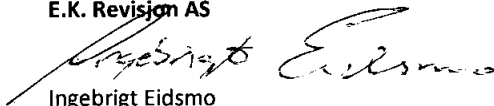
Vårt mål er å oppnå betryggende sikkerhet for at årsregnskapet som helhet ikke inneholder vesentlig feilinformasjon, verken som følge av misligheter eller utilsiktede feil, og å avgi en revisjonsberetning som inneholder vår konklusjon. Betryggende sikkerhet er en høy grad av sikkerhet, men ingen garanti for at en revisjon utført i samsvar med ISA-ene, alltid vil avdekke vesentlig feilinformasjon. Feilinformasjon kan oppstå som følge av misligheter eller utilsiktede feil. Feilinformasjon er å anse som vesentlig dersom den enkeltvis eller samlet med rimelighet kan forventes å påvirke de økonomiske beslutningene som brukerne foretar på grunnlag av årsregnskapet.

For videre beskrivelse av revisors oppgaver og plikter vises det til:

<https://revisorforeningen.no/revisjonsberetninger>

Trondheim, 24. april 2025

E.K. Revisjon AS



Ingebrigt Eidsmo

Statsautorisert revisor



Årsregnskap 2024 Trebetong Entreprenør AS

Styrets årsberetning
Resultatregnskap
Balanse
Kontantstrøm
Noter til regnskapet
Revisors beretning

Org.nr.: 952 899 686



TREBETONG ENTREPRENØR AS

Årsberetning 2024

Virksomhetens art og hvor den drives.

Trebetong Entreprenør AS er et entreprenørselskap stiftet 15. august 1989 med forretningsadresse i Melhus kommune. Markedsområde er Midt-Norge, primært Gauldalen og Trondheimsområdet.

Rettvisende oversikt over utvikling og resultat.

Selskapet har hatt en omsetning i 2024 på kr 144 681 704, og et positivt resultat på kr 328 557. Selskapet har en positiv egenkapital på kr. 22 855 958. Endring i likviditet (økning) utgjør kr 12 110 844. Selskapets likviditetssituasjon har i 2024 gjennomgående vært bra. Styret mener at årsregnskapet gir et rettvisende bilde av selskapets eiendeler, gjeld, finansielle stilling og resultat.

Fortsatt drift og redegjørelse for foretakets utsikter.

Årsregnskapet for 2024 viser et overskudd for selskapet på kr 328 557. Utfordringene Trebetong Entreprenør AS står overfor er sammenlignbare med resten av bransjen. Negativ utvikling i boligmarkedet har vist viktigheten av at bedriften satser i flere markedssegmenter. Årsregnskapet er satt opp under forutsetning av fortsatt drift og det bekreftes herved at styret forutsetter fortsatt drift.

Finansiell risiko.

Trebetong Entreprenør AS sin finansielle risiko, herunder kredittrisiko og likviditetsrisiko, er så langt i 2025 er av en slik art at bedriften fint håndterer denne. Det skal ikke være noe hinder for fortsatt drift. Selskapet merker i likhet med bransjen for øvrig virkningen av lavere aktivitet i markedet og høye rentenivåer, men anser dette håndterbart i 2025 og forventer bedring i løpet av 2026.

Forsknings- og utviklingsaktiviteter.

Selskapet har for tiden ingen pågående forskningsprosjekter.

Arbeidsmiljø.

Selskapet hadde per utgangen av 2024 59 ansatte, hvor av 5 kvinner og 54 menn. Arbeidsmiljøet i selskapet vurderes som bra, samtidig som det kontinuerlig arbeides systematisk og målrettet med bedriftens arbeidsmiljø. I henhold til gjeldende lover og forskrifter fører selskapet oversikt over totalt sykefravær blant selskapets ansatte. Årets totale sykefravær har vært på 6,96%, hvorav langtidsfraværet utgjør 4,78%. Det har siste år ikke vært ulykker eller skader som har medført fravær av betydning i forbindelse med utførelse av arbeidet.

FEL.
KOB JB



Likestilling.

Styret og selskapets ledelse er bevisst på de samfunnsmessige forventningene om å fremme likestilling i virksomheten og styret. Ved rekruttering, både internt og eksternt, prioriteres likevel personlige kvalifikasjoner fremfor kjønn. Styret i selskapet har i 2024 bestått år av tre medlemmer, alle menn. For 2025 er styret endret til minimumsstyre, mens det på sikt vurderes å utvide styret i samsvar med nye regler for styresammensetning.

Ansvarsforsikring.

Selskapets har tegnet ansvarsforsikring for styrets medlemmer og daglig leder.

Redegjørelse for aktsomhetsvurderinger etter åpenhetsloven.

Trebetong Entreprenør AS og morselskapet Trebetong AS er omfattet av Åpenhetsloven. Loven skal fremme ansvarlig næringsliv og pålegger større virksomheter å gjøre aktsomhetsvurderinger for å kartlegge og vurdere faktiske og potensielle negative konsekvenser for grunnleggende menneskerettigheter og anstendige arbeidsforhold. Konsekvenser som virksomheten enten har forårsaket eller bidratt til, eller som er direkte knyttet til virksomhetens forretnings- virksomhet, produkter eller tjenester gjennom leverandørkjeder eller forretningspartnere. Selskapet har og vil fortsette arbeidet med sine aktsomhetsvurderinger parallelt med øvrig revisjonsarbeid innenfor HMS, miljø & bærekraft. Så langt har arbeidet ikke avdekket avvik av vesentlig art. En oppdatert redegjørelse for selskapets aktsomhetsvurderinger vil bli offentliggjort og gjort tilgjengelig på selskapets nettsider innen 30. juni henhold til lovens krav.

Ytre miljø.

Selskapets virksomhet er ikke regulert av konsesjoner eller pålegg, og forurenser ikke det ytre miljø. Selskapet har i samsvar med strengere miljøkrav og økt miljøfokus i samfunnet økt sin innsats knyttet til miljøledelse, herunder minimering av risiko for negativ påvirkning av ytre miljø.

Fremtidig utvikling.

Selskapet har en tilfredsstillende ordresreserve på sikt, fordelt på flere markedssegmenter, samtidig som det arbeides for å øke den del av ordreserven som kommer til utførelse i 2025. Forsinket oppstart av prosjekter har i 2024 medført permitteringer for et mindre antall ansatte, noe som har forplantet seg inn i første kvartal 2025. Det forventes som utgangspunkt full aktivitet for alle ansatte fra og med 2 kvartal 2025. Samtidig er selskapet forberedt på å måtte håndtere større uforutsigbarhet og mulige overraskelser som følge av negative markedsutsikter generelt og ytre omstendigheter som krigen i Ukraina, internasjonale politikk og renteutvikling.

FEL.
KES JB





Redegjørelse for resultatdisponering.


Trebetong Entreprenør AS hadde en omsetning på kr 144 681 704 i regnskapsåret 2024 og et overskudd på kr 328 557. Styret foreslår at årets resultat disponeres på følgende måte:

Avsatt til utbytte	kr 0
Overført til annen egenkapital	kr 328 557

Melhus, 24.04.2025


Idar Bjerkenås
styremedlem


Kent Erik Bjerkenås
styreleder


Jon Erik Lund
daglig leder



Resultatregnskap

Trebetong Entreprenør AS

Driftsinntekter og driftskostnader	Note	2024	2023
Salgsinntekt		143 514 041	256 738 394
Annen driftsinntekt		1 167 663	1 142 340
Sum driftsinntekter	2	144 681 704	257 880 734
Varekostnad		80 426 792	172 750 874
Lønnskostnad	3	52 125 282	63 055 615
Avskrivning på driftsmidler	4	758 338	803 418
Annen driftskostnad	5	11 828 271	12 894 979
Sum driftskostnader		145 138 683	249 504 885
Driftsresultat		-456 979	8 375 849
Finansinntekter og finanskostnader			
Renteinntekt fra foretak i samme konsern		87 488	94 352
Annen renteinntekt		961 950	38 851
Annen rentekostnad		153 498	204 616
Resultat av finansposter		895 941	-71 413
Resultat før skattekostnad		438 962	8 304 435
Skattekostnad på resultat	6	110 405	1 867 239
Resultat		328 557	6 437 196
Årsoverskudd		328 557	6 437 196
Overføringer			
Avsatt til utbytte		0	400 000
Avsatt til annen egenkapital		328 557	6 037 196
Sum overføringer		328 557	6 437 196

KEB FEL
JB



Balanse

Trebetong Entreprenør AS

Eiendeler	Note	2024	2023
Tomter, bygninger o.a. fast eiendom	4	1 522 550	1 522 550
Maskiner og anlegg	4	1 053 764	1 628 361
Driftsløsøre, inventar o.a. utstyr	4	705 612	354 416
Sum varige driftsmidler	4	3 281 927	3 505 327
Lån til foretak i samme konsern	7	0	2 886 692
Obligasjoner og andre fordringer		682 180	969 034
Sum finansielle anleggsmidler		682 180	3 855 726
Sum anleggsmidler		3 964 107	7 361 053
Omløpsmidler			
Fordringer			
Kundefordringer	7, 8	10 049 637	55 855 351
Kundefordringer konsern	7, 8	3 848 458	410 912
Andre kortsiktige fordringer	7, 8	3 463 100	3 038 270
Opptjent inntekt prosjekter	9	6 273 895	5 713 424
Sum fordringer		23 635 090	65 017 957
Bankinnskudd, kontanter o.l.	10	26 295 454	14 184 610
Sum omløpsmidler		49 930 543	79 202 567
Sum eiendeler		53 894 650	86 563 620

TEL.
KEB JB



Balanse


Trebetong Entreprenør AS


Egenkapital og gjeld	Note	2024	2023
Innskutt egenkapital			
Aksjekapital	11	1 093 000	1 093 000
Sum innskutt egenkapital		1 093 000	1 093 000
Opptjent egenkapital			
Annen egenkapital		21 762 958	21 434 401
Sum opptjent egenkapital		21 762 958	21 434 401
Sum egenkapital	12	22 855 958	22 527 401
Gjeld			
Avsetning for forpliktelser			
Utsatt skatt	6	853 777	4 126 515
Sum avsetning for forpliktelser		853 777	4 126 515
Kortsiktig gjeld			
Leverandørgjeld	7	11 437 512	38 906 847
Betalbar skatt	6	3 383 143	0
Skyldige offentlige avgifter		6 978 836	5 260 067
Utbytte		0	400 000
Annen kortsiktig gjeld	9, 13	8 385 423	15 342 788
Sum kortsiktig gjeld		30 184 914	59 909 703
Sum gjeld		31 038 692	64 036 218
Sum gjeld og egenkapital		53 894 650	86 563 620

Melhus, 24.04.2025

Styret i Trebetong Entreprenør AS


Kent Erik Bjerkenås
styreleder


Ida Bjerkenås
styremedlem


Jon Erik Lund
daglig leder



Kontantstrømoppstilling

Trebetong Entreprenør AS

	Note	2024	2023
Kontantstrømmer fra operasjonelle aktiviteter			
Resultat før skattekostnad		438 962	8 304 435
Tap/gevinst ved salg av anleggsmidler		0	157 345
Ordinære avskrivninger		758 338	803 418
Endring i kundefordringer		42 368 168	-413 840
Endring i leverandørgjeld		-27 469 336	-14 942 451
Endring i andre tidsavgrensingsposter		-6 223 897	769 038
Netto kontantstrøm fra operasjonelle aktiviteter		9 872 236	-5 322 055
Kontantstrømmer fra investeringsaktiviteter			
Utbetalinger ved kjøp av varige driftsmidler		-534 938	-171 497
Innbetalinger ved salg av andre investeringer		3 173 546	202 776
Netto kontantstrøm fra investeringsaktiviteter		2 638 608	31 279
Kontantstrømmer fra finansieringsaktiviteter			
Utbetalinger av utbytte		-400 000	0
Netto kontantstrøm fra finansieringsaktiviteter		-400 000	0
Netto endring i kantarer og kontantekvivalenter		12 110 844	-5 290 775
Beh. av kont. og kontantekvivalenter ved per. begynnel.		14 184 610	19 475 385
Beh. av kont. og kontantekvivalenter ved per. slutt		26 295 454	14 184 610

FEL.
JTB KER



Regnskapsprinsipper

Årsregnskapet er satt opp i samsvar med regnskapslovens bestemmelser og god regnskapsskikk.

Bruk av estimater

Utarbeidelse av regnskap i samsvar med regnskapsloven krever bruk av estimater. Videre krever anvendelse av selskapets regnskapsprinsipper at ledelsen må utøve skjønn. Områder som i stor grad inneholder slike skjønnsmessige vurderinger, høy grad av kompleksitet, eller områder hvor forutsetninger og estimater er vesentlige for årsregnskapet, er beskrevet i notene.

Anleggskontrakter

Selskapets aktivitet er prosjektbasert. Prosjekter inntektsføres etter løpende avregningsprinsipp. Det vil si at inntektsføringen av pågående prosjekter skjer i takt med ferdigstillelsesgraden av prosjektet. Basis for beregning av ferdigstillelsesgrad er påløpte prosjektkostnader i prosent av forventede prosjektkostnader ved prosjektets ferdigstillelse. Forventede tap på pågående prosjekter blir tatt på det tidspunkt de blir identifisert. Utgifter sammenstilles med og kostnadsføres samtidig med de inntekter utgiftene kan henføres til. Utgifter som ikke kan henføres direkte til inntekter, kostnadsføres når de påløper.

Klassifisering av balanseposter

Eiendeler bestemt til varig eie eller bruk er klassifisert som anleggsmidler. Andre eiendeler er klassifisert som omløpsmidler. Fordringer som skal tilbakebetales innen et år er uansett klassifisert som omløpsmidler. Ved klassifisering av kortsiktig og langsiktig gjeld er analoge kriterier lagt til grunn.

Varige driftsmidler

Tomter avskrives ikke. Andre varige driftsmidler balanseføres og avskrives lineært til restverdi over driftsmidlenes forventede utnyttbare levetid. Ved endring i avskrivningsplan fordeles virkningen over gjenværende avskrivningstid ("knekkpunktmetoden"). Vedlikehold av driftsmidler kostnadsføres løpende som driftskostnader. Påkostninger og forbedringer tillegges driftsmidlets kostpris og avskrives i takt med driftsmidlet. Skillet mellom vedlikehold og påkostning/forbedring regnes i forhold til driftsmidlets stand på anskaffelsestidspunktet. Leide (leasede) driftsmidler balanseføres som driftsmidler hvis leiekontrakten anses som finansiell.

Nedskrivning av anleggsmidler

Ved indikasjon på at balanseført verdi av et anleggsmiddel er høyere enn virkelig verdi, foretas det test for verdifall. Testen foretas for det laveste nivå av anleggsmidler som har selvstendige kontantstrømmer. Hvis balanseført verdi er høyere enn både salgsverdi og gjenvinnbart beløp (nåverdi ved fortsatt bruk/eie), foretas det nedskrivning til det høyeste av salgsverdi og gjenvinnbart beløp. Tidligere nedskrivninger reverseres hvis forutsetningene for nedskrivningen ikke lenger er til stede.

Fordringer

Kundefordringer og andre fordringer oppføres til pålydende etter fradrag for avsetning til forventet tap. Avsetning til tap gjøres på grunnlag av en individuell vurdering av de enkelte fordringene.

Gjeld

Gjeld, med unntak for enkelte avsetninger for forpliktelser, balanseføres til nominelt gjeldsbeløp.

Garantiarbeider/reklamasjoner

Garantiarbeider/reklamasjoner knyttet til avsluttede salg vurderes til antatt kostnad for slikt arbeid. Estimater beregnes med utgangspunkt i historiske tall for garantiarbeider, men korrigert for forventet avvik på grunn av for eksempel endring i kvalitetssikringsrutiner og endring i produktspekter. Avsetningen føres opp under "Annen kortsiktig gjeld", og endringen i avsetningen kostnadsføres.

Pensjoner

Ved innskuddsplaner betaler selskapet innskudd til et forsikringsselskap. Selskapet har ingen ytterligere betalingsforpliktelse etter at innskuddene er betalt. Innskuddene regnskapføres som

FEL.
VBR JIB



lønnskostnad. Eventuelle forskuddsbetalte innskudd balanseføres som eiendel (pensjonsmidler) i den grad innskuddet kan refunderes eller redusere fremtidig innbetalinger.

Skatt

Skattekostnaden i resultatregnskapet omfatter både periodens betalbare skatt og endring i utsatt skatt. Utsatt skatt beregnes med aktuell skattesats på grunnlag av de midlertidige forskjeller som eksisterer mellom regnskapsmessige og skattemessige verdier, samt eventuelt ligningsmessig underskudd til fremføring ved utgangen av regnskapsåret. Skatteøkende og skattereduserende midlertidige forskjeller som reverserer eller kan reversere i samme periode er utlignet. Oppføring av utsatt skattefordel på netto skattereduserende forskjeller som ikke er utlignet og underskudd til fremføring, begrunnes med antatt fremtidig inntjening. Utsatt skatt og skattefordel som kan balanseføres oppføres netto i balansen.

Utsatt skatt regnskapsføres til nominelt beløp

Kontantstrømoppstilling

Kontantstrømoppstillingen utarbeides etter den indirekte metoden. Kontanter og kontantekvivalenter omfatter kontanter, bankinnskudd og andre kortsiktige, likvide plasseringer som umiddelbart og med uvesentlig kursrisiko kan konverteres til kjente kontantbeløp og med gjenværende løpetid mindre enn tre måneder fra anskaffelsesdato.

Note 2 Driftsinntekter

	2024	2023
Salgsinntekter	143 514 041	256 738 394
Andre driftsinntekter	1 167 663	1 142 340
Sum	144 681 704	257 880 734

Fordeling på virksomheter

Bygg og anlegg	144 681 704	257 880 734
Sum	144 681 704	257 880 734

Geografisk fordeling

Norge	144 681 704	257 880 734
Sverige		
Andre land		
Sum	144 681 704	257 880 734

Note 3 - Ansatte, godtgjørelse, lån til ansatte mv

Lønnskostnader består av følgende poster:

	2024	2023
Lønninger	38 178 570	49 149 299
Arbeidsgiveravgift	6 235 181	6 434 373
Pensjonskostnader	3 028 971	2 793 002
Andre Personalkostnader	4 682 560	4 678 941
Sum Lønnskostnader	52 125 282	63 055 615

Gjennomsnittlig antall årsverk 59 64

FEL.
VES JTB



Obligatorisk tjenestepensjon

Selskapet har pensjonsordning etter lov om obligatorisk tjenestepensjon. Pensjonsforpliktelsen er ikke balanseført, og den årlige pensjonspremien anses som årets pensjonskostnad.

Kostnadsført godtgjørelse til revisor

	2024	2023
Lovpålagt revisjon (inkl. teknisk bistand med årsregnskap)	166 450	141 500
Skatterådgivning (inkl. teknisk bistand med ligningspapirer)	28 443	2 180
Sum godtgjørelse til revisor	194 893	143 680

Beløpene er eks mva

Note 4 Anleggsmidler

	Anlegg under utførelse	Maskiner og anlegg	Driftsløsøre, inventar ol	Sum
Anskaffelseskost pr. 01.01.24	1 522 550	4 013 006	1 383 467	6 919 023
+ Tilgang kjøpte driftsmidler			534 938	534 938
= Anskaffelseskost 31.12.24	1 522 550	4 013 006	1 918 405	7 453 961
Akkumulerte avskrivninger 31.12.24		2 959 243	1 212 792	4 172 035
= Bokført verdi 31.12.24	1 522 550	1 053 764	705 612	3 281 926
Årets ordinære avskrivninger		574 596	183 742	758 338
Økonomisk levetid		3-5 år	3-5 år	

Note 5 Transaksjoner med nærstående

	2024	2023
Husleie til Melhusvegen 720 AS	755 292	755 292
Konserntjenester fra Trebetong AS (mor)	5 026 384	5 645 004
Entreprisetjenester fra Trebetong AS (mor)	6 000	157 000

Konserntjenester omfatter regnskapstjenester, it-tjenester, forsikringstjenester og støttefunksjoner innenfor KS, HMS, tilbudsarbeid og personal mv. Alle priser er satt ut fra markedsmessige betingelser.

PEL.
KES JIB



Note 6 Skatt

Årets skattekostnad	2024	2023
Resultatført skatt på ordinært resultat:		
Betalbar skatt	3 383 143	0
Endring i utsatt skatt	-3 272 738	1 867 239
Skattekostnad ordinært resultat	110 405	1 867 239
Skattepliktig inntekt:		
Resultat før skatt	438 962	8 304 435
Permanente forskjeller	62 875	183 013
Endring i midlertidige forskjeller	16 882 899	9 000 082
Anvendelse av fremførbart underskudd	-2 006 815	-17 487 530
Skattepliktig inntekt	15 377 921	0
Betalbar skatt i balansen:		
Betalbar skatt på årets resultat	3 383 143	0
Sum betalbar skatt i balansen	3 383 143	0
Beregning av effektiv skattesats		
Resultat før skatt	438 962	8 304 435
Beregnet skatt av resultat før skatt	96 572	1 826 976
Skatteeffekt av permanente forskjeller	13 833	40 263
Sum	110 404	1 867 239
Effektiv skattesats	25,2 %	22,5 %

Skatteeffekten av midlertidige forskjeller som har gitt opphav til utsatt skatt og utsatte skattefordeler, spesifisert på typer av midlertidige forskjeller

	2024	2023	Endring
Varige driftsmidler	-50 366	199 504	249 870
Tilvirkningskontrakter	4 857 417	22 263 158	17 405 741
Gevinst – og tapskonto	81 552	101 940	20 388
Avsetninger mv	-1 007 800	-1 800 900	-793 100
Sum	3 880 803	20 763 702	16 882 899
Akkumulert fremførbart underskudd	0	-2 006 815	-2 006 815
Grunnlag for utsatt skatt	3 880 803	18 756 887	14 876 084
Utsatt skatt (22 %)	853 777	4 126 515	3 272 738

VEB FEL.
JIB



Note 7 Mellomværende med selskap i samme konsern

	2024	2023
Fordringer		
Lån til foretak i samme konsern	0	2 886 692
Kundefordringer konsern	3 848 458	410 912
Andre kortsiktige fordringer konsern	1 125 000	1 125 000
Sum	4 973 458	4 422 604
Gjeld		
Leverandørgjeld innen konsern	237 648	261 645
Sum	237 648	261 645

Note 8 Fordringer og gjeld

	2024	2023
Kundefordringer		
Kundefordringer til pålydende	13 898 095	56 266 263
Avsetning til tap på kundefordringer	0	0
Kundefordringer i balansen	13 898 095	56 266 263

Balansført verdi av pantsatte eiendeler

Varige driftsmidler	3 281 927	3 505 327
Varer	0	0
Kundefordringer	13 898 095	56 266 263
Sum	17 180 021	59 771 590

Eiendelen er i tillegg stillet som sikkerhet for:

Ubenyttet kassekreditt	12 000 000	12 000 000
Entreprenørgarantier	25 045 861	32 506 417
Sum	37 045 861	44 506 417

Note 9 Anleggskontrakter pr 31.12.

	2024	2023
Inntektsført på igangværende prosjekter	40 677 764	190 327 071
Kostnader knyttet til opptjent inntekt/tapsavsetninger	35 820 347	168 063 913
Netto resultatført på igangværende prosjekter	4 857 417	22 263 158
Opptjent ikke fakturerte inntekter på igangværende anleggskontrakter	6 273 895	5 713 424
Forskudds fakturert produksjon inkludert i annen kortsiktig gjeld	1 743 032	7 319 816
Anlegg under utførelse	1 522 550	1 522 550

JEL.
KETS JTB



Note 10 Bankinnskudd

Bundne bankinnskudd	2024	2023
Skattetrekksmidler	1 552 185	1 697 267
Trekkrettigheter	2024	2023
Ubenyttet kassekreditt	12 000 000	12 000 000

Note 11 Aksjonærtabell

Aksjekapitalen i TREBETONG ENTREPRENØR AS pr. 31.12 består av følgende aksjeklasser:

	Antall	Pålydende	Bokført
Ordinære-aksjer	1 093	1 000,00	1 093 000,00
Sum	1 093	1 000,00	1 093 000,00

Eierstruktur

De største aksjonærene i % pr. 31.12 var:

	Eier-/stemme	
	Ordinære	andel
Trebetong AS	1093	100,0
Totalt antall aksjer	1093	100,0
Sum >1% eierandel	1093	100,0
Sum øvrige	0	0,0

Aksjer og opsjoner eiet av medlemmer i styret og daglig leder:
(Aksjene eies gjennom selskapet Shankia AS)

Navn	Verv	Aksjer i Shankia AS
Idar Bjerkenås	styremedlem	4 A-aksjer
Kent Erik Bjerkenås	styremedlem	249 B-aksjer

Morselskapet Shankia AS har forretningskontor i Melhusvegen 720, 7224 Melhus, hvor en kan få utlevert konsernregnskap der selskapet inngår.

FEL.
JB
VAB



Note 12 - Egenkapital

	Aksje kapital	Annen Egenkapital	SUM
Pr. 01.01.2024.	1 093 000	21 434 401	22 527 401
Endringer i løpet av året	0	0	0
Utbytte		0	0
Årets resultat	0	328 557	328 557
Kapital 31.12.2024	1 093 000	21 762 958	22 855 958

Note 13 Garantiforpliktelser

Det er avsatt kr 1 007 800 for usikre garantiforpliktelser.

Summen av garantiforpliktelser som ikke er regnskapsført utgjør kr 25 045 861

FEL.
JB
KER