



## ÅRSREGNSKAPET FOR REGNSKAPSÅRET 2022 - GENERELL INFORMASJON

### Enheten

Organisasjonsnummer: 840 147 592  
Organisasjonsform: Aksjeselskap  
Foretaksnavn: BYRKJELO MASKIN AS  
Forretningsadresse: Fjellvegen 3  
6826 BYRKJELO

### Regnskapsår

Årsregnskapets periode: 01.01.2022 - 31.12.2022

### Konsern

Morselskap i konsern: Nei

### Regnskapsregler

Regler for små foretak benyttet: Ja  
Benyttet ved utarbeidelsen av årsregnskapet til selskapet: Regnskapslovens alminnelige regler

### Årsregnskapet fastsatt av kompetent organ

Bekreftet av representant for selskapet: Kaj Henning Våtevik  
Dato for fastsettelse av årsregnskapet: 31.05.2023

### Grunnlag for avgivelse

År 2022: Årsregnskapet er elektronisk innlevert  
År 2021: Tall er hentet fra elektronisk innlevert årsregnskap fra 2022

*Det er ikke krav til at årsregnskapet m.v. som sendes til Regnskapsregisteret er undertegnet. Kontrollen på at dette er utført ligger hos revisor/enhetens øverste organ. Sikkerheten ivaretas ved at innsender har rolle/rettighet for innsending av årsregnskapet via Altinn, og ved at det bekreftes at årsregnskapet er fastsatt av kompetent organ.*

Brønnøysundregistrene, 16.07.2024



## Resultatregnskap

Beløp i: NOK	Note	2022	2021
<b>RESULTATREKNESKAP</b>			
<b>Inntekter</b>			
Salgsinntekt		17 738 873	15 369 905
Annen driftsinntekt		461 535	194 250
<b>Sum inntekter</b>		<b>18 200 408</b>	<b>15 564 155</b>
<b>Kostnader</b>			
Varekostnad		4 272 421	4 285 710
Lønnskostnad	2	4 849 744	4 781 273
Avskrivning av driftsmidler og immaterielle eiendeler	3	1 023 749	860 194
Annen driftskostnad		5 876 611	6 333 642
<b>Sum kostnader</b>		<b>16 022 525</b>	<b>16 260 819</b>
<b>Driftsresultat</b>		<b>2 177 883</b>	<b>-696 664</b>
<b>Finansinntekter og finanskostnader</b>			
Anna renteinntekt		1 336	
<b>Sum finansinntekter</b>		<b>1 336</b>	
Annan rentekostnad		236 010	184 866
<b>Sum finanskostnader</b>		<b>236 010</b>	<b>184 866</b>
<b>Netto finans</b>		<b>-234 674</b>	<b>-184 866</b>
<b>Ordinært resultat før skattekostnad</b>		<b>1 943 209</b>	<b>-881 530</b>
Skattekostnad på resultat	4	428 185	-179 707
<b>Ordinært resultat etter skattekostnad</b>		<b>1 515 024</b>	<b>-701 823</b>
<b>Årsresultat</b>		<b>1 515 024</b>	<b>-701 823</b>
<b>Årsresultat etter minoritetsinteresser</b>		<b>1 515 024</b>	<b>-701 823</b>
<b>Totalresultat</b>		<b>1 515 024</b>	<b>-701 823</b>
<b>Overføringer og disponeringar</b>			
Ordinært utbytte	5, 5, 5	500 000	



## Resultatregnskap

<b>Beløp i: NOK</b>	<b>Note</b>	<b>2022</b>	<b>2021</b>
Konsernbidrag	5		
Avgjevne konsernbidrag	5		
Udekt tap	5, 5		
Avsatt til annen egenkapital	5	1 015 024	
Overført fra annen egenkapital	5		-701 823
<b>Sum overføringer og disponeringar</b>		<b>1 515 024</b>	<b>-701 823</b>



### Balanse

Beløp i: NOK	Note	2022	2021
<b>BALANSE - EIGEDELAR</b>			
<b>Anleggsmiddel</b>			
<b>Immaterielle egedelar</b>			
Utsett skattefordel	4	57 854	190 704
<b>Sum immaterielle egedelar</b>		<b>57 854</b>	<b>190 704</b>
<b>Varige driftsmiddel</b>			
Tomter, bygninger o.a. fast eiendom	3, 6	5 437 324	5 703 833
Maskiner og anlegg	3, 6	1 068 831	1 436 096
Skip og flytende installasjoner	3, 6		
Driftsløsøre, inventar o.a. utstyr	3, 6		
<b>Sum varige driftsmiddel</b>		<b>6 506 155</b>	<b>7 139 929</b>
<b>Finansielle anleggsmiddel</b>			
Investeringar i tilknytt selskap		35 000	20 000
<b>Sum finansielle anleggsmiddel</b>		<b>35 000</b>	<b>20 000</b>
<b>Sum anleggsmiddel</b>		<b>6 599 009</b>	<b>7 350 633</b>
<b>Omløpsmiddel</b>			
<b>Varer</b>			
Lager av varer og annen beholdning		274 700	330 600
<b>Sum varer</b>		<b>274 700</b>	<b>330 600</b>
<b>Krav</b>			
Kundefordringer	6	1 430 612	1 802 766
Andre kortsiktige fordringer		861 966	47 409
<b>Sum krav</b>		<b>2 292 578</b>	<b>1 850 176</b>
<b>Bankinnskott, kontantar og liknande</b>			
Bankinnskudd, kontanter o.l.	7	3 107 144	909 939
<b>Sum bankinnskott, kontantar og liknande</b>		<b>3 107 144</b>	<b>909 939</b>
<b>Sum omløpsmiddel</b>		<b>5 674 422</b>	<b>3 090 715</b>
<b>SUM EIGEDELAR</b>		<b>12 273 432</b>	<b>10 441 348</b>



## Balanse

Beløp i: NOK	Note	2022	2021
<b>BALANSE - EIGENKAPITAL OG GJELD</b>			
<b>Eigenkapital</b>			
<b>Innskoten egenkapital</b>			
Aksjekapital	5, 8	300 000	300 000
Overkurs	5		
<b>Sum innskoten egenkapital</b>		<b>300 000</b>	<b>300 000</b>
<b>Opptent egenkapital</b>			
Annen egenkapital	5	5 130 067	4 115 043
<b>Sum opptent egenkapital</b>		<b>5 130 067</b>	<b>4 115 043</b>
<b>Sum egenkapital</b>		<b>5 430 067</b>	<b>4 415 043</b>
<b>Gjeld</b>			
<b>Langsiktig gjeld</b>			
Utsett skatt	4		
<b>Anna langsiktig gjeld</b>			
Gjeld til kredittinstitusjonar	6	4 040 996	4 210 232
<b>Sum anna langsiktig gjeld</b>		<b>4 040 996</b>	<b>4 210 232</b>
<b>Sum langsiktig gjeld</b>		<b>4 040 996</b>	<b>4 210 232</b>
<b>Kortsiktig gjeld</b>			
Gjeld til kredittinstitusjoner	6		
Leverandørgjeld		825 947	772 032
Betalbar skatt	4	295 335	
Skyldig offentlige avgifter		482 178	599 094
Utbytte	5	500 000	
Annen kortsiktig gjeld		698 908	444 947
<b>Sum kortsiktig gjeld</b>		<b>2 802 368</b>	<b>1 816 073</b>
<b>Sum gjeld</b>		<b>6 843 364</b>	<b>6 026 305</b>
<b>SUM EIGENKAPITAL OG GJELD</b>		<b>12 273 432</b>	<b>10 441 348</b>



## Brønnøysundregistrene

### ÅRSREGNSKAP FOR REGNSKAPSÅRET 2022 - GENERELL INFORMASJON

Journalnummer: 2023 505405

#### Enheten

Organisasjonsnummer: 840 147 592  
Organisasjonsform: Aksjeselskap  
Foretaksnavn: BYRKJELO MASKIN AS  
Forretningsadresse: Fjellvegen 3  
6826 BYRKJELO

#### Regnskapsår

Årsregnskapets periode: 01.01.2022 - 31.12.2022

#### Konsern

Morselskap i konsern: Nei

#### Regnskapsregler

Regler for små foretak benyttet: Ja  
Benyttet ved utarbeidelsen av  
årsregnskapet til selskapet: Regnskapslovens alminnelige regler

#### Årsregnskapet fastsatt av kompetent organ

Bekreftet av representant for selskapet: Kaj Henning Våtevik  
Dato for fastsettelse av årsregnskapet: 31.05.2023

#### Grunnlag for avgivelse

År 2022: Årsregnskap er elektronisk innlevert.  
År 2021: Tall er hentet fra elektronisk innlevert årsregnskap fra 2022.

*Det er ikke krav til at årsregnskapet m.v. som sendes til Regnskapsregisteret er undertegnet. Kontrollen på at dette er utført ligger hos revisor/enhetens øverste organ. Sikkerheten ivaretas ved at innsender har rolle/rettighet for innsending av årsregnskapet via Altinn, og ved at det bekreftes at årsregnskapet er fastsatt av kompetent organ.*

Brønnøysundregistrene, 26.06.2023



Organisasjonsnr: 840 147 592  
BYRKJELO MASKIN AS

## RESULTATREGNSKAP

Beløp i: NOK	Note	2022	2021
<b>RESULTATREKNESKAP</b>			
<b>Inntekter</b>			
Salgsinntekt		17 738 873	15 369 905
Annen driftsinntekt		461 535	194 250
<b>Sum inntekter</b>		<b>18 200 408</b>	<b>15 564 155</b>
<b>Kostnader</b>			
Varekostnad		4 272 421	4 285 710
Lønnskostnad	2	4 849 744	4 781 273
Avskrivning av driftsmidler og immaterielle eiendeler	3	1 023 749	860 194
Annen driftskostnad		5 876 611	6 333 642
<b>Sum kostnader</b>		<b>16 022 525</b>	<b>16 260 819</b>
<b>Driftsresultat</b>		<b>2 177 883</b>	<b>-696 664</b>
<b>Finansinntekter og finanskostnader</b>			
Anna renteinntekt		1 336	
<b>Sum finansinntekter</b>		<b>1 336</b>	
Annan rentekostnad		236 010	184 866
<b>Sum finanskostnader</b>		<b>236 010</b>	<b>184 866</b>
<b>Netto finans</b>		<b>-234 674</b>	<b>-184 866</b>
<b>Ordinært resultat før skattekostnad</b>			
Skattekostnad på resultat	4	1 943 209	-881 530
		428 185	-179 707
<b>Ordinært resultat etter skattekostnad</b>		<b>1 515 024</b>	<b>-701 823</b>
<b>Årsresultat</b>		<b>1 515 024</b>	<b>-701 823</b>
<b>Årsresultat etter minoritetsinteresser</b>		<b>1 515 024</b>	<b>-701 823</b>
<b>Totalresultat</b>		<b>1 515 024</b>	<b>-701 823</b>
<b>Overføringer og disponeringar</b>			
Ordinært utbytte	5, 5, 5	500 000	
Konsernbidrag	5		
Avgjevne konsernbidrag	5		
Udekt tap	5, 5		
Avsatt til annen egenkapital	5	1 015 024	
Overført fra annen egenkapital	5		-701 823



Sum overføringer og  
disponeringar

1 515 024

-701 823



Organisasjonsnr: 840 147 592  
BYRKJELO MASKIN AS

## BALANSE

Beløp i: NOK	Note	2022	2021
<b>BALANSE - EIGEDELAR</b>			
<b>Anleggsmiddel</b>			
<b>Immaterielle egedelar</b>			
Utsett skattefordel	4	57 854	190 704
<b>Sum immaterielle egedelar</b>		<b>57 854</b>	<b>190 704</b>
<b>Varige driftsmiddel</b>			
Tomter, bygninger o.a.			
fast eiendom	3, 6	5 437 324	5 703 833
Maskiner og anlegg	3, 6	1 068 831	1 436 096
Skip og flytende installasjoner	3, 6		
Driftsløsøre, inventar o. a. utstyr	3, 6		
<b>Sum varige driftsmiddel</b>		<b>6 506 155</b>	<b>7 139 929</b>
<b>Finansielle anleggsmiddel</b>			
Investeringar i tilknytt selskap			
		35 000	20 000
<b>Sum finansielle anleggsmiddel</b>		<b>35 000</b>	<b>20 000</b>
<b>Sum anleggsmiddel</b>		<b>6 599 009</b>	<b>7 350 633</b>
<b>Omløpsmiddel</b>			
<b>Varer</b>			
Lager av varer og annen beholdning			
		274 700	330 600
<b>Sum varer</b>		<b>274 700</b>	<b>330 600</b>
<b>Krav</b>			
Kundefordringer			
	6	1 430 612	1 802 766
Andre kortsiktige fordringer		861 966	47 409
<b>Sum krav</b>		<b>2 292 578</b>	<b>1 850 176</b>
<b>Bankinnskott, kontantar og liknande</b>			
Bankinnskudd, kontanter o. l.			
	7	3 107 144	909 939
<b>Sum bankinnskott, kontantar og liknande</b>		<b>3 107 144</b>	<b>909 939</b>
<b>Sum omløpsmiddel</b>		<b>5 674 422</b>	<b>3 090 715</b>
<b>SUM EIGEDELAR</b>		<b>12 273 432</b>	<b>10 441 348</b>
<b>BALANSE - EIGENKAPITAL OG GJELD</b>			



<b>Eigenkapital</b>			
<b>Innskoten eigenkapital</b>			
Aksjekapital	5, 8	300 000	300 000
Overkurs	5		
<b>Sum innskoten eigenkapital</b>		<b>300 000</b>	<b>300 000</b>
<b>Opptent eigenkapital</b>			
Annen egenkapital	5	5 130 067	4 115 043
<b>Sum opptent eigenkapital</b>		<b>5 130 067</b>	<b>4 115 043</b>
<b>Sum eigenkapital</b>		<b>5 430 067</b>	<b>4 415 043</b>
<b>Gjeld</b>			
<b>Langsiktig gjeld</b>			
Utsett skatt	4		
<b>Anna langsiktig gjeld</b>			
Gjeld til			
kredittinstitusjonar	6	4 040 996	4 210 232
<b>Sum anna langsiktig gjeld</b>		<b>4 040 996</b>	<b>4 210 232</b>
<b>Sum langsiktig gjeld</b>		<b>4 040 996</b>	<b>4 210 232</b>
<b>Kortsiktig gjeld</b>			
Gjeld til			
kredittinstitusjoner	6		
Leverandørgjeld		825 947	772 032
Betalbar skatt	4	295 335	
Skyldig offentlige avgifter		482 178	599 094
Utbytte	5	500 000	
Annen kortsiktig gjeld		698 908	444 947
<b>Sum kortsiktig gjeld</b>		<b>2 802 368</b>	<b>1 816 073</b>
<b>Sum gjeld</b>		<b>6 843 364</b>	<b>6 026 305</b>
<b>SUM EIGENKAPITAL OG GJELD</b>		<b>12 273 432</b>	<b>10 441 348</b>



Organisasjonsnr: 840 147 592  
BYRKJELO MASKIN AS

NOTEOPPLYSNINGER - SELSKAP - alle poster oppgitt i hele tall

## Note

Tal på årsverk i regnskapsåret  
9.00

Sum	Beløp
Balanseført verdi 31.12.	Varige driftsmiddel Immaterielle eigned.

## Konsernregnskap

Morselskapet sitt navn

Forretningskontor for morselskapet

Grunn til at dotterselskap ikke er tatt med i konsolideringa

Samla beløp - tilknytt selskap	Årets	Fjorårets
--------------------------------	-------	-----------

Samla beløp - føretak i samme konsern	Årets	Fjorårets
---------------------------------------	-------	-----------

Samla beløp - føretak i samme konsern	Årets	Fjorårets
---------------------------------------	-------	-----------

Samla beløp - felles kontrollert verksemd	Årets	Fjorårets
---	-------	-----------

Pantstillingar	Beløp
----------------	-------

Behaldning av egne aksjar	Tal på aksjar Pålydande	Andel av aksjek.
---------------------------	-------------------------	------------------



Årsregnskap 2022

Byrkjelo Maskin  
AS

Org.nr.:840 147 592



## Resultatregnskap Byrkjelo Maskin AS

Driftsinntekter og driftskostnader	Note	2022	2021
Salgsinntekt		17 738 873	15 369 905
Annen driftsinntekt		461 535	194 250
<b>Sum driftsinntekter</b>		<b>18 200 408</b>	<b>15 564 155</b>
Varekostnad		4 272 421	4 285 710
Lønnskostnad	2	4 849 744	4 781 273
Avskrivning av driftsmidler og immaterielle eiendeler	3	1 023 749	860 194
Annen driftskostnad		5 876 611	6 333 642
<b>Sum driftskostnader</b>		<b>16 022 525</b>	<b>16 260 819</b>
<b>Driftsresultat</b>		<b>2 177 883</b>	<b>-696 664</b>
<b>Finansinntekter og finanskostnader</b>			
Annen renteinntekt		1 336	0
Annen rentekostnad		236 010	184 866
<b>Resultat av finansposter</b>		<b>-234 674</b>	<b>-184 866</b>
<b>Resultat før skattekostnad</b>		<b>1 943 209</b>	<b>-881 530</b>
Skattekostnad på resultat	4	428 185	-179 707
<b>Årsresultat</b>		<b>1 515 024</b>	<b>-701 823</b>
<b>Overføringer</b>			
Avsatt til utbytte	5	500 000	0
Avsatt til annen egenkapital	5	1 015 024	0
Overført fra annen egenkapital	5	0	701 823
<b>Sum overføringer</b>		<b>1 515 024</b>	<b>-701 823</b>



**Balanse**  
**Byrkjelo Maskin AS**

<b>Eiendeler</b>	<b>Note</b>	<b>2022</b>	<b>2021</b>
<b>Anleggsmidler</b>			
Utsatt skattefordel	4	57 854	190 704
<b>Sum immaterielle eiendeler</b>		<b>57 854</b>	<b>190 704</b>
<b>Varige driftsmidler</b>			
Tomter, bygninger o.a. fast eiendom	3, 6	5 437 324	5 703 833
Maskiner og anlegg	3, 6	1 068 831	1 436 096
<b>Sum varige driftsmidler</b>		<b>6 506 155</b>	<b>7 139 929</b>
Investeringer i tilknyttet selskap		35 000	20 000
<b>Sum finansielle anleggsmidler</b>		<b>35 000</b>	<b>20 000</b>
<b>Sum anleggsmidler</b>		<b>6 599 009</b>	<b>7 350 633</b>
<b>Omløpsmidler</b>			
<b>Varer</b>			
Lager av varer og annen beholdning		274 700	330 600
<b>Sum varer</b>		<b>274 700</b>	<b>330 600</b>
<b>Fordringer</b>			
Kundefordringer	6	1 430 612	1 802 766
Andre kortsiktige fordringer		861 966	47 409
<b>Sum fordringer</b>		<b>2 292 578</b>	<b>1 850 176</b>
<b>Bankinnskudd, kontanter o.l</b>			
Bankinnskudd, kontanter o.l.	7	3 107 144	909 939
<b>Sum bankinnskudd, kontanter o.l</b>		<b>3 107 144</b>	<b>909 939</b>
<b>Sum omløpsmidler</b>		<b>5 674 422</b>	<b>3 090 715</b>
<b>Sum eiendeler</b>		<b>12 273 432</b>	<b>10 441 348</b>

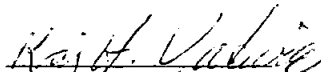



## Balanse

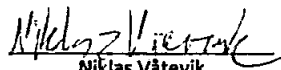
### Byrkjelo Maskin AS

Egenkapital og gjeld	Note	2022	2021
<b>Egenkapital</b>			
<i>Innskutt egenkapital</i>			
Aksjekapital	5, 8	300 000	300 000
<b>Sum innskutt egenkapital</b>		<b>300 000</b>	<b>300 000</b>
<i>Opptjent egenkapital</i>			
Annen egenkapital	5	5 130 067	4 115 043
<b>Sum opptjent egenkapital</b>		<b>5 130 067</b>	<b>4 115 043</b>
<b>Sum egenkapital</b>		<b>5 430 067</b>	<b>4 415 043</b>
<b>Gjeld</b>			
<i>Avsetning for forpliktelser</i>			
<i>Annen langsiktig gjeld</i>			
Gjeld til kredittinstitusjoner	6	4 040 996	4 210 232
<b>Sum annen langsiktig gjeld</b>		<b>4 040 996</b>	<b>4 210 232</b>
<i>Kortsiktig gjeld</i>			
Leverandørgjeld		825 947	772 032
Betalbar skatt	4	295 335	0
Skyldig offentlige avgifter		482 178	599 094
Utbytte	5	500 000	0
Annen kortsiktig gjeld		698 908	444 947
<b>Sum kortsiktig gjeld</b>		<b>2 802 368</b>	<b>1 816 073</b>
<b>Sum gjeld</b>		<b>6 843 364</b>	<b>6 026 305</b>
<b>Sum egenkapital og gjeld</b>		<b>12 273 432</b>	<b>10 441 348</b>

Byrkjelo, 31.05.2023  
Styret i Byrkjelo Maskin AS

  
Kåre Henning Våtevik  
Nestleder

  
Andreas Vårdal Myklebust  
Daglig leder / Styremedlem

  
Niklas Våtevik  
Styremedlem

  
Kjell Paulsen  
Styreleder



**Byrkjelo Maskin AS**

**Noter til årsregnskapet**

**840 147 592**

## **Regnskapsprinsipper**

Årsregnskapet er satt opp i samsvar med regnskapsloven og god regnskapsskikk for små foretak. Årsregnskapet er satt opp under forutsetning om fortsatt drift.

### **Bruk av estimater**

Utarbeidelse av regnskap i samsvar med regnskapsloven krever bruk av estimater. Videre krever anvendelse av selskapets regnskapsprinsipper at ledelsen må utøve skjønn.

### **Salgsinntekter**

Inntekter ved salg av varer og tjenester vurderes til virkelig verdi av vederlaget, netto etter fradrag for merverdiavgift, returer, rabatter og andre avslag.

Salg av varer inntektsføres når risiko og kontroll i all hovedsak er overført kjøperen.

Med risiko menes eiendelens gevinst og tapspotensiale mens kontroll defineres som beslutnings og råderett. Erfarings tall anvendes for å estimere og regnskapsføre avsetninger for kvantumsrabatter og retur på salgstidspunktet.

Salg av tjenester inntektsføres etter hvert som de er levert.

### **Anleggskontrakter**

Arbeid under utførelse knyttet til fastpriskontrakter med lang tilvirkningstid vurderes etter løpende avregnings metode hvor inntektsføring skjer i takt med fremdriften av prosjektet. Fullføringsgraden beregnes som påløpte kostnader i prosent av forventet totalkostnad. Totalkostnaden revurderes løpende. Når kontraktens utfall ikke kan estimeres pålitelig, vil kun inntekter tilsvarende påløpte prosjekt kostnader inntektsføres. For prosjekter som antas å gi tap, kostnadsføres hele det beregnede tapet umiddelbart.

### **Klassifisering og vurdering av balanseposter**

Eiendeler bestemt til varig eie eller bruk er klassifisert som anleggsmidler. Anleggsmidler er vurdert til anskaffelseskost. Omløpsmidler og kortsiktig gjeld omfatter normalt poster som forfaller til betaling innen ett år etter balansedagen, samt poster som knytter seg til varekretsløpet. Omløpsmidler vurderes til laveste verdi av anskaffelseskost og antatt virkelig verdi.

Fordringer klassifiseres som omløpsmidler hvis de skal tilbakebetales i løpet av ett år. For gjeld er analoge kriterier lagt til grunn. Første års avdrag på langsiktige fordringer og langsiktig gjeld klassifiseres likevel ikke som omløpsmiddel og kortsiktig gjeld.

Enkelte poster er vurdert etter andre regler. Postene det gjelder vil være blant de postene som omhandles nedenfor.

### **Varige driftsmidler**

Varige driftsmidler balanseføres og avskrives lineært til restverdi over driftsmidlenes forventede utnyttbare levetid. Ved endring i avskrivningsplan fordeles virkningen over gjenværende avskrivningstid ("knekkpunktmetoden"). Vedlikehold av driftsmidler kostnadsføres løpende. Påkostninger eller forbedringer tillegges driftsmidlets kostpris og avskrives i takt med driftsmidlet. Skillet mellom vedlikehold og påkostning/forbedring regnes i forhold til driftsmidlets stand ved kjøp av driftsmidlet. Tomter avskrives ikke.

Utgifter til leie av driftsmidler kostnadsføres. Forskuddsbetalinger balanseføres som forskuddsbetalt kostnad, og fordeles over leieperioden.

### **Varer**

Lager av innkjøpte varer er vurdert til det laveste av anskaffelseskost etter FIFO-prinsippet, og netto salgsverdi. Egentilvirkede ferdigvarer og varer under tilvirkning vurderes til variabel tilvirkningskost.



**Byrkjelo Maskin AS**

**Noter til årsregnskapet**

**840 147 592**

#### **Fordringer**

Kundefordringer og andre fordringer er oppført i balansen til pålydende etter fradrag for avsetning til forventet tap. Avsetning for tap gjøres på grunnlag av individuelle vurderinger av de enkelte fordringene. I tillegg gjøres det for øvrige kundefordringer en uspesifisert avsetning for å dekke antatt tap.

#### **Pensjoner**

Premier til innskuddsbasert pensjonsordning organisert gjennom livsforsikringsselskap kostnadsføres den perioden innskuddet gjelder og inngår blant lønnskostnader i resultatregnskapet. Forpliktelser eller pensjonsmidler knyttet til kollektiv forsikret pensjonsordning balanseføres ikke.

#### **Skatt**

Skattekostnaden i resultatregnskapet omfatter både periodens betalbare skatt og endring i utsatt skatt. Utsatt skatt beregnes med 22 % på grunnlag av de midlertidige forskjeller som eksisterer mellom regnskapsmessige og skattemessige verdier, samt eventuelt ligningsmessig underskudd til fremføring ved utgangen av regnskapsåret. Skatteøkende og skattereduserende midlertidige forskjeller som reverserer eller kan reversere i samme periode er utlignet og nettoført.

#### **Garantier, servicearbeid og reklamasjoner**

Ikke opptjent inntekt som er knyttet til garanti- og servicearbeid for avsluttede prosjekter/salg vurderes til antatt kostnad for slikt arbeid. Estimater beregnes med utgangspunkt i historiske tall for servicearbeid og garantireparasjoner. Beløpet balanseføres under annen kortsiktig gjeld og inntektsføres lineært over garanti- og serviceperioden.



## Byrkjelo Maskin AS                      Noter til årsregnskapet                      840 147 592

### Note 2 Lønnskostnader, antall ansatte, godtgjørelser, lån til ansatte mm

Lønnskostnader	2022	2021
Lønninger	4 238 033	4 157 121
Arbeidsgiveravgift	448 068	480 891
Pensjonskostnader	65 574	96 606
Andre ytelser	98 070	46 655
<b>Sum</b>	<b>4 849 744</b>	<b>4 781 273</b>
Gjennomsnittlig antall årsverk sysselsatt i regnskapsåret	11	11

Det er ikke gitt lån/sikkerhetsstillelse til daglig leder, styrets leder eller andre nærstående parter.

#### OTP

Selskapet er pliktig til å ha tjenstepensjonsordning etter lov om obligatorisk tjenstepensjon. Selskapets pensjonsordninger tilfredsstiller kravene i denne lov.

### Note 3 Varige driftsmidler

	Tomter	Bygninger	Biler, maskiner og anlegg	Totalt
Anskaffelseskost 01.01	874 275	6 006 873	8 371 383	15 252 531
Tilgang	0	0	474 975	474 975
Avgang	0	0	-85 000	-85 000
<b>Anskaffelseskost 31.12</b>	<b>874 275</b>	<b>6 006 873</b>	<b>8 761 358</b>	<b>15 642 506</b>
Akk. av-/nedskrivninger 31.12	0	-1 443 824	-7 692 527	-9 136 351
<b>Balansført verdi 31.12</b>	<b>874 275</b>	<b>4 563 049</b>	<b>1 068 831</b>	<b>6 506 155</b>
<b>Årets avskrivninger</b>		266 509	757 239	1 023 749
Avskrivningssats	0 %	2-7 %	10-20 %	
Avskrivningsplan		Lineær	Lineær	
Økonomisk levetid		15-50 år	5-10 år	



**Byrkjelo Maskin AS**                      **Noter til årsregnskapet**                      **840 147 592**

**Note 4 Skatt**

<b>Årets skattekostnad</b>	<b>2022</b>	<b>2021</b>
Resultatført skatt på ordinært resultat:		
Betalbar skatt	295 335	0
Endring i utsatt skattefordel	132 850	-179 707
<b>Skattekostnad ordinært resultat</b>	<b>428 185</b>	<b>-179 707</b>
Skattepliktig inntekt:		
Ordinært resultat før skatt	1 943 209	-881 530
Permanente forskjeller	3 086	64 681
Endring i midlertidige forskjeller	321 065	-108 080
Anvendelse av fremførbart underskudd	-924 929	0
<b>Skattepliktig inntekt</b>	<b>1 342 431</b>	<b>-924 929</b>
Betalbar skatt i balansen:		
Betalbar skatt på årets resultat	295 335	0
<b>Sum betalbar skatt i balansen</b>	<b>295 335</b>	<b>0</b>

Skatteeffekten av midlertidige forskjeller og underskudd til fremføring som har gitt opphav til utsatt skatt og utsatte skattefordeler, spesifisert på typer av midlertidige forskjeller:

	<b>2022</b>	<b>2021</b>	<b>Endring</b>
Varige driftsmidler	-91 682	25 352	117 034
Tilvirkningskontrakter	0	224 853	224 853
Fordringer	-25 000	-25 000	0
Gevinst – og tapskonto	-83 289	-104 111	-20 822
Avsetninger mv	-63 000	-63 000	0
<b>Sum</b>	<b>-262 971</b>	<b>58 094</b>	<b>321 065</b>
<b>Akkumulert fremførbart underskudd</b>	<b>0</b>	<b>-924 929</b>	<b>-924 929</b>
<b>Grunnlag for beregning av utsatt skatt</b>	<b>-262 971</b>	<b>-866 835</b>	<b>-603 864</b>
<b>Utsatt skattefordel (22 %)</b>	<b>-57 854</b>	<b>-190 704</b>	<b>-132 850</b>





## Byrkjelo Maskin AS

## Noter til årsregnskapet

840 147 592

Det er knyttet følgende finansielle covenantskrav til lånavtalen:

Egenkapitalandelen skal ikke være under 25%. Per 31.12.22 er det ikke identifisert brudd på covenantskravet.

### Note 7 Bankinnskudd

	2022	2021
Bundne skattetrekkmidler	139 477	141 198

### Note 8 Aksjekapital og aksjonærinformasjon

Aksjekapitalen på kr. 300 000 består av 300 aksjer à kr. 1 000.

#### Oversikt over de største aksjonærene 31.12.2022

Navn	Antall aksjer	Eierandel
Myklebust Maskinutleige AS	150	50%
Våtevik Holding AS	150	50%
Sum	300	100%

Styreleder Kjell Paulen og daglig leder Andreas Vårdal Myklebust eier 50% hver av aksjene i Myklebust Maskinutleige AS.

Styremedlem Niklas Våtevik eier 100% av aksjene i Våtevik Holding AS.



Til generalforsamlingen i Byrkjelo Maskin AS

## Uavhengig revisors beretning

### Konklusjon

Vi har revidert årsregnskapet for Byrkjelo Maskin AS som består av balanse per 31. desember 2022, resultatregnskap for regnskapsåret avsluttet per denne datoen og noter til årsregnskapet, herunder et sammendrag av viktige regnskapsprinsipper.

### Etter vår mening

- oppfyller årsregnskapet gjeldende lovkrav, og
- gir årsregnskapet et rettviseende bilde av selskapets finansielle stilling per 31. desember 2022, og av dets resultater for regnskapsåret avsluttet per denne datoen i samsvar med regnskapslovens regler og god regnskapsskikk i Norge.

### Grunnlag for konklusjonen

Vi har gjennomført revisjonen i samsvar med International Standards on Auditing (ISA-ene). Våre oppgaver og plikter i henhold til disse standardene er beskrevet nedenfor under *Revisors oppgaver og plikter ved revisjonen av årsregnskapet*. Vi er uavhengige av selskapet i samsvar med kravene i relevante lover og forskrifter i Norge og International Code of Ethics for Professional Accountants (inkludert internasjonale uavhengighetsstandarder) utstedt av International Ethics Standards Board for Accountants (IESBA-reglene), og vi har overholdt våre øvrige etiske forpliktelser i samsvar med disse kravene. Innhentet revisjonsbevis er etter vår vurdering tilstrekkelig og hensiktsmessig som grunnlag for vår konklusjon.

### Styrets og daglig leders ansvar for årsregnskapet

Styret og daglig leder (ledelsen) er ansvarlige for å utarbeide årsregnskapet og for at det gir et rettviseende bilde i samsvar med regnskapslovens regler og god regnskapsskikk i Norge. Ledelsen er også ansvarlig for slik interkontroll som den finner nødvendig for å kunne utarbeide et årsregnskap som ikke inneholder vesentlig feilinformasjon, verken som følge av misligheter eller utilsiktede feil.

Ved utarbeidelsen av årsregnskapet må ledelsen ta standpunkt til selskapets evne til fortsatt drift og opplyse om forhold av betydning for fortsatt drift. Forutsetningen om fortsatt drift skal legges til grunn for årsregnskapet så lenge det ikke er sannsynlig at virksomheten vil bli avviklet.

### Revisors oppgaver og plikter ved revisjonen av årsregnskapet

Vårt mål er å oppnå betryggende sikkerhet for at årsregnskapet som helhet ikke inneholder vesentlig feilinformasjon, verken som følge av misligheter eller utilsiktede feil, og å avgi en revisjonsberetning som inneholder vår konklusjon. Betryggende sikkerhet er en høy grad av sikkerhet, men ingen garanti for at en revisjon utført i samsvar med ISA-ene, alltid vil avdekke vesentlig feilinformasjon. Feilinformasjon kan oppstå som følge av misligheter eller utilsiktede feil. Feilinformasjon er å anse som vesentlig dersom den enkeltvis eller samlet med rimelighet kan forventes å påvirke de økonomiske beslutningene som brukerne foretar på grunnlag av årsregnskapet.

PricewaterhouseCoopers AS, Naustdalsvegen 1B, NO-6800 Førde  
T: 02316, org. no.: 987 009 713 MVA, [www.pwc.no](http://www.pwc.no)  
Statsautoriserte revisorer, medlemmer av Den norske Revisorforening og autorisert regnskapsførerselskap



For videre beskrivelse av revisors oppgaver og plikter vises det til:  
<https://revisorforeningen.no/revisjonsberetninger>

Førde , 31. mai 2023  
**PricewaterhouseCoopers AS**

Trond Naustdal  
Statsautorisert revisor  
(elektronisk signert)



 Securely signed with Brevio

## Revisjonsberetning

### Signers:

<i>Name</i>	<i>Method</i>	<i>Date</i>
Naustdal, Trond	BANKID	2023-05-31 12:10

**This document package contains:**

- Closing page (this page)
- The original document(s)
- The electronic signatures. These are not visible in the document, but are electronically integrated.

**The seal is a guarantee for the integrity of the document.**