



ÅRSREGNSKAPET FOR REGNSKAPSÅRET 2024 - GENERELL INFORMASJON

Enheten

Organisasjonsnummer: 874 537 152
Organisasjonsform: Aksjeselskap
Foretaksnavn: HAUGESUND SENTRUM NÆRINGSDRIFT AS
Forretningsadresse: Strandgata 171
5525 HAUGESUND

Regnskapsår

Årsregnskapets periode: 01.01.2024 - 31.12.2024

Konsern

Morselskap i konsern: Nei

Regnskapsregler

Regler for små foretak benyttet: Ja
Benyttet ved utarbeidelsen av årsregnskapet til selskapet: Regnskapslovens alminnelige regler

Årsregnskapet fastsatt av kompetent organ

Bekreftet av representant for selskapet: Geir Jacobsen
Dato for fastsettelse av årsregnskapet: 26.03.2025

Grunnlag for avgivelse

År 2024: Årsregnskapet er elektronisk innlevert
År 2023: Tall er hentet fra elektronisk innlevert årsregnskap fra 2024

Det er ikke krav til at årsregnskapet m.v. som sendes til Regnskapsregisteret er undertegnet. Kontrollen på at dette er utført ligger hos revisor/enhetens øverste organ. Sikkerheten ivaretas ved at innsender har rolle/rettighet for innsending av årsregnskapet via Altinn, og ved at det bekreftes at årsregnskapet er fastsatt av kompetent organ.

Brønnøysundregistrene, 28.05.2026



Resultatregnskap

| Beløp i: NOK | Note | 2024 | 2023 |
|---|------|------------------|------------------|
| RESULTATREGNSKAP | | | |
| Inntekter | | | |
| Salgsinntekt | | 2 373 775 | 1 529 801 |
| Annen driftsinntekt | 1 | 847 933 | 1 866 395 |
| Sum inntekter | | 3 221 708 | 3 396 197 |
| Kostnader | | | |
| Varekostnad | | 1 078 024 | 1 315 261 |
| Lønnskostnad | 2, 3 | 905 558 | 840 860 |
| Avskrivning på varige driftsmidler og immaterielle eiendeler | 4 | 147 941 | 159 391 |
| Nedskrivning av varige driftsmidler og immaterielle eiendeler | 4 | 0 | 0 |
| Annen driftskostnad | | 1 192 498 | 977 674 |
| Sum kostnader | | 3 324 021 | 3 293 185 |
| Driftsresultat | | -102 313 | 103 012 |
| Finansinntekter og finanskostnader | | | |
| Annen renteinntekt | | 48 | 33 |
| Annen finansinntekt | | 1 226 | 947 |
| Sum finansinntekter | | 1 274 | 980 |
| Annen rentekostnad | | 169 | 5 220 |
| Sum finanskostnader | | 169 | 5 220 |
| Netto finans | | 1 105 | -4 240 |
| Resultat før skattekostnad | | -101 209 | 98 772 |
| Skattekostnad | 5, 6 | 0 | 17 420 |
| Årsresultat | | -101 209 | 81 352 |
| Overføringer og disponeringer | | | |
| Annen egenkapital | | -101 209 | 81 352 |
| Sum overføringer og disponeringer | | -101 209 | 81 352 |



Balanse

| Beløp i: NOK | Note | 2024 | 2023 |
|--|------|------------------|------------------|
| BALANSE - EIENDELER | | | |
| Anleggsmidler | | | |
| Immaterielle eiendeler | | | |
| Utvikling | 4 | 0 | 0 |
| Konsesjoner, patenter, lisenser, varemerker ol. | 4 | 0 | 0 |
| Utsatt skattefordel | 5, 6 | 0 | 0 |
| Goodwill | 4 | 0 | 0 |
| Sum immaterielle eiendeler | | 0 | 0 |
| Varige driftsmidler | | | |
| Tomter, bygninger og annen fast eiendom | 4 | 0 | 0 |
| Maskiner og anlegg | 4 | 332 671 | 441 375 |
| Skip, rigger, fly og lignende | 4 | 0 | 0 |
| Driftsløsøre, inventar, verktøy, kontormaskiner, ol. | 4 | 156 952 | 196 189 |
| Sum varige driftsmidler | | 489 623 | 637 564 |
| Finansielle anleggsmidler | | | |
| Andre langsiktige fordringer | 7 | 0 | 0 |
| Sum finansielle anleggsmidler | | 0 | 0 |
| Sum anleggsmidler | | 489 623 | 637 564 |
| Omløpsmidler | | | |
| Varer | | | |
| Fordringer | | | |
| Kundefordringer | | 1 100 209 | 1 113 385 |
| Andre kortsiktige fordringer | 7 | 191 028 | 123 227 |
| Sum fordringer | | 1 291 237 | 1 236 612 |
| Investeringer | | | |
| Sum investeringer | | 0 | 0 |
| Bankinnskudd, kontanter og lignende | | | |
| Bankinnskudd, kontanter og lignende | | 8 342 207 | 7 457 138 |
| Sum bankinnskudd, kontanter og lignende | | 8 342 207 | 7 457 138 |



Balanse

| Beløp i: NOK | Note | 2024 | 2023 |
|--|------|-------------------|------------------|
| Sum omløpsmidler | | 9 633 444 | 8 693 749 |
| SUM EIENDELER | | 10 123 067 | 9 331 313 |
| BALANSE - EGENKAPITAL OG GJELD | | | |
| Egenkapital | | | |
| Innskutt egenkapital | | | |
| Aksjekapital | | 510 000 | 510 000 |
| Beholdning av egne aksjer | 8 | 0 | 0 |
| Sum innskutt egenkapital | | 510 000 | 510 000 |
| Opptjent egenkapital | | | |
| Annen egenkapital | | 490 968 | 592 177 |
| Sum opptjent egenkapital | | 490 968 | 592 177 |
| Sum egenkapital | | 1 000 968 | 1 102 177 |
| Gjeld | | | |
| Langsiktig gjeld | | | |
| Utsatt skatt | 5, 6 | 0 | 0 |
| Sum avsetninger for forpliktelser | | 0 | 0 |
| Annen langsiktig gjeld | | | |
| Sum annen langsiktig gjeld | | 0 | 0 |
| Sum langsiktig gjeld | | 0 | 0 |
| Kortsiktig gjeld | | | |
| Leverandørgjeld | | 211 218 | 111 982 |
| Betalbar skatt | 5, 6 | 0 | 17 420 |
| Skyldige offentlige avgifter | | 49 725 | 53 692 |
| Annen kortsiktig gjeld | 1 | 8 861 156 | 8 046 042 |
| Sum kortsiktig gjeld | | 9 122 099 | 8 229 136 |
| Sum gjeld | | 9 122 099 | 8 229 136 |



Balanse

| Beløp i: NOK | Note | 2024 | 2023 |
|---------------------------------|-------------|-------------------|------------------|
| SUM EGENKAPITAL OG GJELD | | 10 123 067 | 9 331 313 |



Brønnøysundregistrene

ÅRSREGNSKAP FOR REGNSKAPSÅRET 2024 - GENERELL INFORMASJON

Journalnummer: 2025 382457

Enheten

Organisasjonsnummer: 874 537 152
Organisasjonsform: Aksjeselskap
Foretaksnavn: HAUGESUND SENTRUM NÆRINGSDRIFT AS
Forretningsadresse: Strandgata 171
5525 HAUGESUND

Regnskapsår

Årsregnskapets periode: 01.01.2024 - 31.12.2024

Konsern

Morselskap i konsern: Nei

Regnskapsregler

Regler for små foretak benyttet: Ja
Benyttet ved utarbeidelsen av
årsregnskapet til selskapet: Regnskapslovens alminnelige regler

Årsregnskapet fastsatt av kompetent organ

Bekreftet av representant for selskapet: Geir Jacobsen
Dato for fastsettelse av årsregnskapet: 26.03.2025

Revisjon

Selskapet har besluttet at årsregnskapet
ikke skal revideres: Ja
Årsregnskapet er utarbeidet av ekstern
autorisert regnskapsfører: Ja
Ekstern autorisert regnskapsfører har i
løpet av regnskapsåret bistått ved den
løpende regnskapsføringen eller utført
andre tjenester for selskapet enn å
utarbeide årsregnskapet: Ja

Grunnlag for avgivelse

År 2024: Årsregnskap er elektronisk innlevert.
År 2023: Tall er hentet fra elektronisk innlevert årsregnskap fra 2024.

Det er ikke krav til at årsregnskapet m.v. som sendes til Regnskapsregisteret er undertegnet. Kontrollen på at dette er utført ligger hos revisor/enhetens øverste organ. Sikkerheten ivaretas ved at innsender har rolle/rettighet for innsending av årsregnskapet via Altinn, og ved at det bekreftes at årsregnskapet er fastsatt av kompetent organ.

Brønnøysundregistrene, 22.04.2025

Brønnøysundregistrene
Postadresse: Postboks 900, 8910 Brønnøysund
Telefon: 75 00 75 00
E-post: firmapost@brreg.no Internett: www.brreg.no
Organisasjonsnummer: 974 760 673



Organisasjonsnr: 874 537 152
HAUGESUND SENTRUM NÆRINGSDRIFT AS

RESULTATREGNSKAP

| Beløp i: NOK | Note | 2024 | 2023 |
|---|------|------------------|------------------|
| RESULTATREGNSKAP | | | |
| Inntekter | | | |
| Salgsinntekt | | 2 373 775 | 1 529 801 |
| Annen driftsinntekt | 1 | 847 933 | 1 866 395 |
| Sum inntekter | | 3 221 708 | 3 396 197 |
| Kostnader | | | |
| Varekostnad | | 1 078 024 | 1 315 261 |
| Lønnskostnad | 2, 3 | 905 558 | 840 860 |
| Avskrivning på varige driftsmidler og immaterielle eiendeler | 4 | 147 941 | 159 391 |
| Nedskrivning av varige driftsmidler og immaterielle eiendeler | 4 | 0 | 0 |
| Annen driftskostnad | | 1 192 498 | 977 674 |
| Sum kostnader | | 3 324 021 | 3 293 185 |
| Driftsresultat | | -102 313 | 103 012 |
| Finansinntekter og finanskostnader | | | |
| Annen renteinntekt | | 48 | 33 |
| Annen finansinntekt | | 1 226 | 947 |
| Sum finansinntekter | | 1 274 | 980 |
| Annen rentekostnad | | 169 | 5 220 |
| Sum finanskostnader | | 169 | 5 220 |
| Netto finans | | 1 105 | -4 240 |
| Resultat før skattekostnad | | -101 209 | 98 772 |
| Skattekostnad | 5, 6 | 0 | 17 420 |
| Årsresultat | | -101 209 | 81 352 |
| Overføringer og disponeringer | | | |
| Annen egenkapital | | -101 209 | 81 352 |
| Sum overføringer og disponeringer | | -101 209 | 81 352 |



Organisasjonsnr: 874 537 152
HAUGESUND SENTRUM NÆRINGSDRIFT AS

BALANSE

| Beløp i: NOK | Note | 2024 | 2023 |
|--|------|------------------|------------------|
| BALANSE - EIENDELER | | | |
| Anleggsmidler | | | |
| Immaterielle eiendeler | | | |
| Utvikling | 4 | 0 | 0 |
| Konsesjoner, patenter, lisenser, varemerker ol. | 4 | 0 | 0 |
| Utsatt skattefordel | 5, 6 | 0 | 0 |
| Goodwill | 4 | 0 | 0 |
| Sum immaterielle eiendeler | | 0 | 0 |
| Varige driftsmidler | | | |
| Tomter, bygninger og annen fast eiendom | 4 | 0 | 0 |
| Maskiner og anlegg | 4 | 332 671 | 441 375 |
| Skip, rigger, fly og lignende | 4 | 0 | 0 |
| Driftsløsøre, inventar, verktøy, kontormaskiner, ol. | 4 | 156 952 | 196 189 |
| Sum varige driftsmidler | | 489 623 | 637 564 |
| Finansielle anleggsmidler | | | |
| Andre langsiktige fordringer | 7 | 0 | 0 |
| Sum finansielle anleggsmidler | | 0 | 0 |
| Sum anleggsmidler | | 489 623 | 637 564 |
| Omløpsmidler | | | |
| Varer | | | |
| Fordringer | | | |
| Kundefordringer | | 1 100 209 | 1 113 385 |
| Andre kortsiktige fordringer | 7 | 191 028 | 123 227 |
| Sum fordringer | | 1 291 237 | 1 236 612 |
| Investeringer | | | |
| Sum investeringer | | 0 | 0 |
| Bankinnskudd, kontanter og lignende | | | |
| Bankinnskudd, kontanter og lignende | | 8 342 207 | 7 457 138 |
| Sum bankinnskudd, kontanter og lignende | | 8 342 207 | 7 457 138 |
| Sum omløpsmidler | | 9 633 444 | 8 693 749 |



| | | | |
|--|------|-------------------|------------------|
| SUM EIENDELER | | 10 123 067 | 9 331 313 |
| BALANSE - EGENKAPITAL OG GJELD | | | |
| Egenkapital | | | |
| Innskutt egenkapital | | | |
| Aksjekapital | | 510 000 | 510 000 |
| Beholdning av egne aksjer | 8 | 0 | 0 |
| Sum innskutt egenkapital | | 510 000 | 510 000 |
| Opptjent egenkapital | | | |
| Annen egenkapital | | 490 968 | 592 177 |
| Sum opptjent egenkapital | | 490 968 | 592 177 |
| Sum egenkapital | | 1 000 968 | 1 102 177 |
| Gjeld | | | |
| Langsiktig gjeld | | | |
| Utsatt skatt | 5, 6 | 0 | 0 |
| Sum avsetninger for forpliktelseser | | 0 | 0 |
| Annen langsiktig gjeld | | 0 | 0 |
| Sum annen langsiktig gjeld | | 0 | 0 |
| Sum langsiktig gjeld | | 0 | 0 |
| Kortsiktig gjeld | | | |
| Leverandørgjeld | | 211 218 | 111 982 |
| Betalbar skatt | 5, 6 | 0 | 17 420 |
| Skyldige offentlige avgifter | | 49 725 | 53 692 |
| Annen kortsiktig gjeld | 1 | 8 861 156 | 8 046 042 |
| Sum kortsiktig gjeld | | 9 122 099 | 8 229 136 |
| Sum gjeld | | 9 122 099 | 8 229 136 |
| SUM EGENKAPITAL OG GJELD | | 10 123 067 | 9 331 313 |



Organisasjonsnr: 874 537 152
HAUGESUND SENTRUM NÆRINGSDRIFT AS

NOTEOPPLYSNINGER - SELSKAP - alle poster oppgitt i hele tall

Note

Regnskapsprinsipper

Årsregnskapet er satt opp i samsvar med regnskapsloven og god regnskapsskikk for små foretak. Salgsinntekter Inntektsføring ved salg av varer skjer på leveringstidspunktet. Tjenester inntektsføres etter hvert som de leveres. Klassifisering og vurdering av balanseposter Anleggsmidler er eiendeler bestemt til varig eie eller bruk. Eiendeler som er knyttet til varekretsløpet er klassifisert som omløpsmidler. Fordringer klassifiseres som omløpsmidler hvis de forfaller til betaling innen ett år etter transaksjonsdagen. Tilsvarende klassifiseres gjeld som kortsiktig hvis gjelden forfaller til betaling innen ett år. Omløpsmidler vurderes til laveste av anskaffelseskost og virkelig verdi. Kortsiktig gjeld balanseføres til nominelt beløp på etableringstidspunktet. Anleggsmidler vurderes til anskaffelseskost. Varige anleggsmidler avskrives etter en fornuftig avskrivningsplan. Anleggsmidlene nedskrives til virkelig verdi ved verdifall som ikke forventes å være forbigående. Langsiktig gjeld med unntak av andre avsetninger balanseføres til nominelt beløp på etableringstidspunktet. Fordringer Kundefordringer og andre fordringer er oppført i balansen til pålydende etter fradrag for avsetning til forventet tap. Avsetning til tap gjøres på grunnlag av individuelle vurderinger av de enkelte fordringene. Varige driftsmidler Varige driftsmidler balanseføres og avskrives over driftsmidlenes levetid dersom de har antatt levetid over 3 år og har en kostpris som overstiger kr 30 000. Direkte vedlikehold av driftsmidler kostnadsføres løpende under driftskostnader, mens påkostninger eller forbedringer tillegges driftsmidlets kostpris og avskrives i takt med driftsmidlet. Forøvrig er følgende regnskapsprinsipper anvendt: Leieavtaler er ikke balanseført. Selskapet har ikke endret regnskapsprinsipp fra 2023 til 2024.

Note

2

Antall årsverk i regnskapsåret

1.00

Note

3

Spesifisering av resultatregnskapet

Lønnskostnader

| | | |
|-------------------------|--------------|------------------|
| <u>Lønn</u> | <u>Årets</u> | <u>Fjorårets</u> |
| | 728532.00 | 694370.00 |
| <u>Folketrygdavgift</u> | <u>Årets</u> | <u>Fjorårets</u> |
| | 105504.00 | 100943.00 |
| <u>Andre ytelser</u> | <u>Årets</u> | <u>Fjorårets</u> |



71522.00 45546.00

| | | |
|---------------------------|--------------|------------------|
| <u>Sum lønnskostnader</u> | <u>Årets</u> | <u>Fjorårets</u> |
| | 905558.00 | 840860.00 |

Note

Ekstraordinære inntekter og kostnader

| | |
|------------|--------------|
| <u>Sum</u> | <u>Beløp</u> |
|------------|--------------|

Note

4

Varige driftsmidler og immaterielle eiendeler

| | | |
|--------------------------------|----------------------------|----------------------------|
| <u>Anskaffelseskost 01.01.</u> | <u>Varige driftsmidler</u> | <u>Immaterielle eiend.</u> |
| | 996715.00 | 0.00 |

| | | |
|--------------------------------|----------------------------|----------------------------|
| <u>Anskaffelseskost 31.12.</u> | <u>Varige driftsmidler</u> | <u>Immaterielle eiend.</u> |
| | 996715.00 | 0.00 |

| | | |
|-------------------------------|----------------------------|----------------------------|
| <u>Samlede av-/nedskrivn.</u> | <u>Varige driftsmidler</u> | <u>Immaterielle eiend.</u> |
| | 507093.00 | 0.00 |

| | | |
|---------------------------------|----------------------------|----------------------------|
| <u>Balanseført verdi 31.12.</u> | <u>Varige driftsmidler</u> | <u>Immaterielle eiend.</u> |
| | 489622.00 | 0.00 |

| | | |
|-----------------------------|----------------------------|----------------------------|
| <u>Årets av-/nedskrivn.</u> | <u>Varige driftsmidler</u> | <u>Immaterielle eiend.</u> |
| | 147941.00 | 0.00 |

Anskaffelseskost - balanseførte lånekostnader, egentilvirkede anleggsmidler

Goodwill spesifisert for hvert enkelt virksomhetskjøp

Avskrivningsplan for goodwill som er lenger enn fem år - begrunnelse

Mer om varige driftsmidler/immaterielle eiendeler

Konsernregnskap

Morselskapet sitt navn

Forretningskontor for morselskapet

Begrunnelse for at datterselskap er utelatt fra konsolideringen

Konsern, tilknyttet selskap m.v. - fordringer og gjeld

Fordringer



Samlet beløp - tilknyttet selskap Årets Fjorårets

Samlet beløp - foretak i samme konsern Årets Fjorårets

Samlet beløp - foretak i samme konsern Årets Fjorårets

Samlet beløp - felles kontrollert virksomhet Årets Fjorårets

Pantstillelse Beløp

Note

8

| <u>Beholdning av egne aksjer</u> | <u>Antall</u> | <u>Pålydende</u> | <u>Andel av aksjek.</u> |
|----------------------------------|---------------|------------------|-------------------------|
| | 109.00 | 3000.00 | 64.12% |

Erverv

Endringer i beholdning av aksjer i løpet av regnskapsåret

Avhendelse

Endringer i beholdning av aksjer i løpet av regnskapsåret

Samvirkeforetak

Vedtektsbestemmelser/års møtevedtak/forslag til vedtak om medlemskapskonti

Mer om aksjer

Note

7

Lån og sikkerhetsstillelse til medlemmer

Er det gitt lån eller sikkerhetsstillelse til ledende personer: Nei

Opplysninger om: Medlemmer av:

Mer om lån og sikkerhetsstillelse



Årsregnskap for
HAUGESUND SENTRUM NÆRINGSDRIFT AS
874537152
Regnskapsår
01.01.2024 - 31.12.2024



HAUGESUND SENTRUM NÆRINGSDRIFT AS
874 537 152

Resultatregnskap

| | Note | 2024 | 2023 |
|--|------|-------------------|-------------------|
| Driftsinntekter | | | |
| Salgsinntekt | | 2 373 775 | 1 529 801 |
| Annen driftsinntekt | 1 | 847 933 | 1 866 395 |
| Sum driftsinntekter | | 3 221 708 | 3 396 197 |
| Driftskostnader | | | |
| Varekostnad | | -1 078 024 | -1 315 261 |
| Lønnskostnad | 2, 3 | -905 558 | -840 860 |
| Avskrivning på varige driftsmidler og immaterielle eiendeler | 4 | -147 941 | -159 391 |
| Annen driftskostnad | | -1 192 498 | -977 674 |
| Sum driftskostnader | | -3 324 021 | -3 293 185 |
| Driftsresultat | | -102 313 | 103 011 |
| Finansinntekter | | | |
| Annen renteinntekt | | 48 | 33 |
| Annen finansinntekt | | 1 226 | 947 |
| Sum finansinntekter | | 1 274 | 980 |
| Finanskostnader | | | |
| Annen rentekostnad | | -169 | -5 220 |
| Sum finanskostnader | | -169 | -5 220 |
| Netto finans | | 1 105 | -4 240 |
| Resultat før skattekostnad | | -101 209 | 98 772 |
| Skattekostnad | 5, 6 | 0 | -17 420 |
| Årsresultat | | -101 209 | 81 352 |
| Overføringer | | | |
| Annen egenkapital | | -101 209 | 81 352 |
| Sum overføringer | | -101 209 | 81 352 |



HAUGESUND SENTRUM NÆRINGSDRIFT AS
874 537 152

Balanse

| | Note | 31.12.2024 | 31.12.2023 |
|--|------|-------------------|------------------|
| EIENDELER | | | |
| Anleggsmidler | | | |
| Varige driftsmidler | | | |
| Maskiner og anlegg | 4 | 332 671 | 441 375 |
| Driftsløsøre, inventar, verktøy, kontormaskiner, ol. | 4 | 156 952 | 196 189 |
| Sum varige driftsmidler | | 489 623 | 637 564 |
| Sum anleggsmidler | | 489 623 | 637 564 |
| Omløpsmidler | | | |
| Fordringer | | | |
| Kundefordringer | | 1 100 209 | 1 113 385 |
| Andre kortsiktige fordringer | 7 | 191 028 | 123 227 |
| Sum fordringer | | 1 291 237 | 1 236 612 |
| Bankinnskudd, kontanter og lignende | | | |
| Bankinnskudd, kontanter og lignende | | 8 342 207 | 7 457 138 |
| Sum bankinnskudd, kontanter og lignende | | 8 342 207 | 7 457 138 |
| Sum omløpsmidler | | 9 633 444 | 8 693 749 |
| SUM EIENDELER | | 10 123 067 | 9 331 313 |

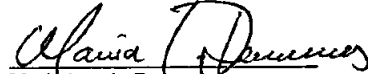



HAUGESUND SENTRUM NÆRINGSDRIFT AS
874 537 152

Balanse


| | Note | 31.12.2024 | 31.12.2023 |
|---------------------------------|------|-------------------|------------------|
| EGENKAPITAL OG GJELD | | | |
| Egenkapital | | | |
| Innskutt egenkapital | | | |
| Aksjekapital | | 510 000 | 510 000 |
| Sum innskutt egenkapital | | <u>510 000</u> | <u>510 000</u> |
| Opptjent egenkapital | | | |
| Annen egenkapital | | 490 968 | 592 177 |
| Sum opptjent egenkapital | | <u>490 968</u> | <u>592 177</u> |
| Sum egenkapital | | 1 000 968 | 1 102 177 |
| Gjeld | | | |
| Kortsiktig gjeld | | | |
| Leverandørgjeld | | 211 218 | 111 982 |
| Betalbar skatt | 5, 6 | 0 | 17 420 |
| Skyldige offentlige avgifter | | 49 725 | 53 692 |
| Annen kortsiktig gjeld | 1 | 8 861 156 | 8 046 042 |
| Sum kortsiktig gjeld | | <u>9 122 099</u> | <u>8 229 136</u> |
| Sum gjeld | | 9 122 099 | 8 229 136 |
| SUM EGENKAPITAL OG GJELD | | 10 123 067 | 9 331 313 |

HAUGESUND, 10.03.2025


Maria-Lande Dommersnes
styrets leder / daglig leder


Vidar Mæland
styremedlem


Arild Kildal Olsen
styremedlem


Bjørn Laastad
styremedlem


Eivind Nygaard
styremedlem



HAUGESUND SENTRUM NÆRINGSDRIFT AS
874 537 152

Noter

Regnskapsprinsipper

Årsregnskapet er satt opp i samsvar med regnskapsloven og god regnskapsskikk for små foretak.

Salgsinntekter

Inntektsføring ved salg av varer skjer på leveringstidspunktet. Tjenester inntektsføres etter hvert som de leveres.

Klassifisering og vurdering av balanseposter

Anleggsmidler er eiendeler bestemt til varig eie eller bruk. Eiendeler som er knyttet til varekretsløpet er klassifisert som omløpsmidler. Fordringer klassifiseres som omløpsmidler hvis de forfaller til betaling innen ett år etter transaksjonsdagen. Tilsvarende klassifiseres gjeld som kortsiktig hvis gjelden forfaller til betaling innen ett år.

Omløpsmidler vurderes til laveste av anskaffelseskost og virkelig verdi. Kortsiktig gjeld balanseføres til nominelt beløp på etableringstidspunktet. Anleggsmidler vurderes til anskaffelseskost. Varige anleggsmidler avskrives etter en fornuftig avskrivningsplan. Anleggsmidlene nedskrives til virkelig verdi ved verdifall som ikke forventes å være forbigående. Langsiktig gjeld med unntak av andre avsetninger balanseføres til nominelt beløp på etableringstidspunktet.

Fordringer

Kundefordringer og andre fordringer er opptørt i balansen til pålydende etter fradrag for avsetning til forventet tap. Avsetning til tap gjøres på grunnlag av individuelle vurderinger av de enkelte fordringene.

Varige driftsmidler

Varige driftsmidler balanseføres og avskrives over driftsmidlenes levetid dersom de har antatt levetid over 3 år og har en kostpris som overstiger kr 30 000. Direkte vedlikehold av driftsmidler kostnadsføres løpende under driftskostnader, mens påkostninger eller forbedringer tillegges driftsmidlets kostpris og avskrives i takt med driftsmidlet.

Forøvrig er følgende regnskapsprinsipper anvendt:

Leieavtaler er ikke balanseført.

Selskapet har ikke endret regnskapsprinsipp fra 2023 til 2024.



HAUGESUND SENTRUM NÆRINGSDRIFT AS
874 537 152

Note 1 - Gavekortbeholdning

Beholdning gavekort per 31.12.2024 var: 8 732 740 kr

Provisjon av gavekort utgjorde i 2024: 292 332 kr.

Note 2 - Antall årsverk

Antall årsverk sysselsatt i regnskapsåret: 1

Note 3 - Lønnskostnader

| Spesifikasjon av lønnskostnader | 2024 | 2023 |
|--|----------------|----------------|
| Lønn | 728 532 | 694 370 |
| Arbeidsgiveravgift | 105 504 | 100 943 |
| Pensjonskostnader | 0 | 0 |
| Andre relaterte ytelser | 71 522 | 45 546 |
| Sum | 905 558 | 840 860 |

Note 4 - Varige driftsmidler og immaterielle eiendeler

| | Varige driftsmidler |
|--|----------------------------|
| Anskaffelseskost 01.01. | 996 715 |
| Tilgang i året | 0 |
| Avgang i året | 0 |
| Anskaffelseskost 31.12. | 996 715 |
| Samlede avskrivninger, nedskrivninger og reverseringer av nedskrivninger | -507 093 |
| Balanseført verdi per 31.12. | 489 622 |
| Avskrivninger, nedskrivninger og reverseringer av nedskrivninger i regnskapsåret | 147 941 |

Note 5 - Spesifisering av skatt

| Skattekostnad | 2024 | 2023 |
|--|----------------|---------------|
| Betalbar skatt på alminnelig inntekt | 0 | 17 420 |
| Skattekostnad | 0 | 17 420 |
| Skattepliktig inntekt | | |
| Resultat før skatt | -101 209 | 98 772 |
| Permanente forskjeller | -458 | -279 |
| +/- Endring i midlertidige forskjeller | 3 742 | -19 309 |
| Skattepliktig inntekt | -97 925 | 79 184 |
| Betalbar skatt i balansen | | |
| Betalbar skatt på årets resultat | 0 | 17 420 |
| Betalbar skatt i balansen | 0 | 17 420 |



HAUGESUND SENTRUM NÆRINGSDRIFT AS
874 537 152

Note 6 - Midlertidige forskjeller - utsatt skatt/skattefordel

Utsatt skatt/utsatt skattefordel i balansen avsettes på grunnlag av forskjeller mellom regnskapsmessige og skattemessige verdier i henhold til norsk regnskapsstandard for skatt.

Midlertidige skatteøkende og skattereduserende forskjeller som kan utlignes er nettoført.

| Midlertidige forskjeller knyttet til: | 01.01.2024 | 31.12.2024 | Endring |
|---|----------------|-----------------|----------------|
| Anleggsmidler | 1 | 1 | 0 |
| Omløpsmidler | -20 692 | -24 434 | 3 742 |
| Fremførbart underskudd | 0 | -97 925 | 97 925 |
| Netto forskjeller | -20 691 | -122 358 | 101 667 |
| Skattereduserende forskjeller som ikke kan utlignes | 20 691 | 122 358 | -101 667 |
| Sum midlertidige forskjeller som påvirker betalbar skatt | 0 | 0 | 0 |
| Utsatt skatt 31.12.2024 basert på 22 % | 0 | 0 | 0 |

Note 7 - Lån og sikkerhetsstillelse til ledende personer, eiere med videre

Det er ikke gitt lån eller sikkerhetsstillelse til medlemmer av styrende organer.

Note 8 - Egne aksjer

| | Antall | Aksjens pålydende | Andel av aksjekapital % |
|---------------------------|--------|-------------------|-------------------------|
| Beholdning av egne aksjer | 109 | 3 000 | 64,12 |



Årsregnskap for
HAUGESUND SENTRUM NÆRINGSDRIFT AS
874537152
Regnskapsår
01.01.2024 - 31.12.2024



HAUGESUND SENTRUM NÆRINGSDRIFT AS
874 537 152

Resultatregnskap

| | Note | 2024 | 2023 |
|--|------|-------------------|-------------------|
| Driftsinntekter | | | |
| Salgsinntekt | | 2 373 775 | 1 529 801 |
| Annen driftsinntekt | 1 | 847 933 | 1 866 395 |
| Sum driftsinntekter | | 3 221 708 | 3 396 197 |
| Driftskostnader | | | |
| Varekostnad | | -1 078 024 | -1 315 261 |
| Lønnskostnad | 2, 3 | -905 558 | -840 860 |
| Avskrivning på varige driftsmidler og immaterielle eiendeler | 4 | -147 941 | -159 391 |
| Annen driftskostnad | | -1 192 498 | -977 674 |
| Sum driftskostnader | | -3 324 021 | -3 293 185 |
| Driftsresultat | | -102 313 | 103 011 |
| Finansinntekter | | | |
| Annen renteinntekt | | 48 | 33 |
| Annen finansinntekt | | 1 226 | 947 |
| Sum finansinntekter | | 1 274 | 980 |
| Finanskostnader | | | |
| Annen rentekostnad | | -169 | -5 220 |
| Sum finanskostnader | | -169 | -5 220 |
| Netto finans | | 1 105 | -4 240 |
| Resultat før skattekostnad | | -101 209 | 98 772 |
| Skattekostnad | 5, 6 | 0 | -17 420 |
| Årsresultat | | -101 209 | 81 352 |
| Overføringer | | | |
| Annen egenkapital | | -101 209 | 81 352 |
| Sum overføringer | | -101 209 | 81 352 |



HAUGESUND SENTRUM NÆRINGSDRIFT AS
874 537 152

Balanse

| | Note | 31.12.2024 | 31.12.2023 |
|--|------|-------------------|------------------|
| EIENDELER | | | |
| Anleggsmidler | | | |
| Varige driftsmidler | | | |
| Maskiner og anlegg | 4 | 332 671 | 441 375 |
| Driftsløsøre, inventar, verktøy, kontormaskiner, ol. | 4 | 156 952 | 196 189 |
| Sum varige driftsmidler | | 489 623 | 637 564 |
| Sum anleggsmidler | | 489 623 | 637 564 |
| Omløpsmidler | | | |
| Fordringer | | | |
| Kundefordringer | | 1 100 209 | 1 113 385 |
| Andre kortsiktige fordringer | 7 | 191 028 | 123 227 |
| Sum fordringer | | 1 291 237 | 1 236 612 |
| Bankinnskudd, kontanter og lignende | | | |
| Bankinnskudd, kontanter og lignende | | 8 342 207 | 7 457 138 |
| Sum bankinnskudd, kontanter og lignende | | 8 342 207 | 7 457 138 |
| Sum omløpsmidler | | 9 633 444 | 8 693 749 |
| SUM EIENDELER | | 10 123 067 | 9 331 313 |



HAUGESUND SENTRUM NÆRINGSDRIFT AS
874 537 152

Balanse

| | Note | 31.12.2024 | 31.12.2023 |
|---------------------------------|------|-------------------|------------------|
| EGENKAPITAL OG GJELD | | | |
| Egenkapital | | | |
| Innskutt egenkapital | | | |
| Aksjekapital | | 510 000 | 510 000 |
| Sum innskutt egenkapital | | 510 000 | 510 000 |
| Opptjent egenkapital | | | |
| Annen egenkapital | | 490 968 | 592 177 |
| Sum opptjent egenkapital | | 490 968 | 592 177 |
| Sum egenkapital | | 1 000 968 | 1 102 177 |
| Gjeld | | | |
| Kortsiktig gjeld | | | |
| Leverandørgjeld | | 211 218 | 111 982 |
| Betalbar skatt | 5, 6 | 0 | 17 420 |
| Skyldige offentlige avgifter | | 49 725 | 53 692 |
| Annen kortsiktig gjeld | 1 | 8 861 156 | 8 046 042 |
| Sum kortsiktig gjeld | | 9 122 099 | 8 229 136 |
| Sum gjeld | | 9 122 099 | 8 229 136 |
| SUM EGENKAPITAL OG GJELD | | 10 123 067 | 9 331 313 |

HAUGESUND, 10.03.2025

Maria Lande Dommersnes
styrets leder / daglig leder

Vidar Mæland
styremedlem

Arild Kildal Olsen
styremedlem

Bjarne Laastad
styremedlem

Eivind Nygaard
styremedlem



HAUGESUND SENTRUM NÆRINGSDRIFT AS
874 537 152

Noter

Regnskapsprinsipper

Årsregnskapet er satt opp i samsvar med regnskapsloven og god regnskapsskikk for små foretak.

Salgsinntekter

Inntektsføring ved salg av varer skjer på leveringstidspunktet. Tjenester inntektsføres etter hvert som de leveres.

Klassifisering og vurdering av balanseposter

Anleggsmidler er eiendeler bestemt til varig eie eller bruk. Eiendeler som er knyttet til varekretsløpet er klassifisert som omløpsmidler. Fordringer klassifiseres som omløpsmidler hvis de forfaller til betaling innen ett år etter transaksjonsdagen. Tilsvarende klassifiseres gjeld som kortsiktig hvis gjelden forfaller til betaling innen ett år.

Omløpsmidler vurderes til laveste av anskaffelseskost og virkelig verdi. Kortsiktig gjeld balanseføres til nominelt beløp på etableringstidspunktet. Anleggsmidler vurderes til anskaffelseskost. Varige anleggsmidler avskrives etter en fornuftig avskrivningsplan. Anleggsmidlene nedskrives til virkelig verdi ved verdifall som ikke forventes å være forbigående. Langsiktig gjeld med unntak av andre avsetninger balanseføres til nominelt beløp på etableringstidspunktet.

Fordringer

Kundefordringer og andre fordringer er oppført i balansen til pålydende etter fradrag for avsetning til forventet tap. Avsetning til tap gjøres på grunnlag av individuelle vurderinger av de enkelte fordringene.

Varige driftsmidler

Varige driftsmidler balanseføres og avskrives over driftsmidlenes levetid dersom de har antatt levetid over 3 år og har en kostpris som overstiger kr 30 000. Direkte vedlikehold av driftsmidler kostnadsføres løpende under driftskostnader, mens påkostninger eller forbedringer tillegges driftsmidlets kostpris og avskrives i takt med driftsmidlet.

Forøvrig er følgende regnskapsprinsipper anvendt:

Leieavtaler er ikke balanseført.

Selskapet har ikke endret regnskapsprinsipp fra 2023 til 2024.



HAUGESUND SENTRUM NÆRINGSDRIFT AS
874 537 152

Note 1 - Gavekortbeholdning

Beholdning gavekort per 31.12.2024 var: 8 732 740 kr

Provisjon av gavekort utgjorde i 2024: 292 332 kr.

Note 2 - Antall årsverk

Antall årsverk sysselsatt i regnskapsåret: 1

Note 3 - Lønnskostnader

| Spesifikasjon av lønnskostnader | 2024 | 2023 |
|---------------------------------|----------------|----------------|
| Lønn | 728 532 | 694 370 |
| Arbeidsgiveravgift | 105 504 | 100 943 |
| Pensjonskostnader | 0 | 0 |
| Andre relaterte ytelser | 71 522 | 45 546 |
| Sum | 905 558 | 840 860 |

Note 4 - Varige driftsmidler og immaterielle eiendeler

| | Varige driftsmidler |
|--|---------------------|
| Anskaffelseskost 01.01. | 996 715 |
| Tilgang i året | 0 |
| Avgang i året | 0 |
| Anskaffelseskost 31.12. | 996 715 |
| Samlede avskrivninger, nedskrivninger og reverseringer av nedskrivninger | -507 093 |
| Balansført verdi per 31.12. | 489 622 |
| Avskrivninger, nedskrivninger og reverseringer av nedskrivninger i regnskapsåret | 147 941 |

Note 5 - Spesifisering av skatt

| Skattekostnad | 2024 | 2023 |
|--|----------------|---------------|
| Betalbar skatt på alminnelig inntekt | 0 | 17 420 |
| Skattekostnad | 0 | 17 420 |
| Skattepliktig inntekt | | |
| Resultat før skatt | -101 209 | 98 772 |
| Permanente forskjeller | -458 | -279 |
| +/- Endring i midlertidige forskjeller | 3 742 | -19 309 |
| Skattepliktig inntekt | -97 925 | 79 184 |
| Betalbar skatt i balansen | | |
| Betalbar skatt på årets resultat | 0 | 17 420 |
| Betalbar skatt i balansen | 0 | 17 420 |



HAUGESUND SENTRUM NÆRINGSDRIFT AS
874 537 152

Note 6 - Midlertidige forskjeller - utsatt skatt/skattefordel

Utsatt skatt/utsatt skattefordel i balansen avsettes på grunnlag av forskjeller mellom regnskapsmessige og skattemessige verdier i henhold til norsk regnskapsstandard for skatt.

Midlertidige skatteøkende og skattereduserende forskjeller som kan utlignes er nettoført.

| Midlertidige forskjeller knyttet til: | 01.01.2024 | 31.12.2024 | Endring |
|---|----------------|-----------------|----------------|
| Anleggsmidler | 1 | 1 | 0 |
| Omløpsmidler | -20 692 | -24 434 | 3 742 |
| Fremførbart underskudd | 0 | -97 925 | 97 925 |
| Netto forskjeller | -20 691 | -122 358 | 101 667 |
| Skattereduserende forskjeller som ikke kan utlignes | 20 691 | 122 358 | -101 667 |
| Sum midlertidige forskjeller som påvirker betalbar skatt | 0 | 0 | 0 |
| Utsatt skatt 31.12.2024 basert på 22 % | 0 | 0 | 0 |

Note 7 - Lån og sikkerhetsstillelse til ledende personer, eiere med videre

Det er ikke gitt lån eller sikkerhetsstillelse til medlemmer av styrende organer.

Note 8 - Egne aksjer

| | Antall | Aksjens pålydende | Andel av aksjekapital % |
|---------------------------|--------|-------------------|-------------------------|
| Beholdning av egne aksjer | 109 | 3 000 | 64,12 |