



ÅRSREGNSKAPET FOR REGNSKAPSÅRET 2018 - GENERELL INFORMASJON

Enheten

Organisasjonsnummer: 911 628 031
Organisasjonsform: Aksjeselskap
Foretaksnavn: GOLDEN ENERGY OFFSHORE MANAGEMENT HOLDING AS
Forretningsadresse: St Olavs plass 1
6002 ÅLESUND

Regnskapsår

Årsregnskapets periode: 01.01.2018 - 31.12.2018

Konsern

Morselskap i konsern: Ja
Konsernregnskap lagt ved: Ja

Regnskapsregler

Regler for små foretak benyttet: Ja
Benyttet ved utarbeidelsen av årsregnskapet til selskapet: Regnskapslovens alminnelige regler
Benyttet ved utarbeidelsen av årsregnskapet til konsernet: Regnskapslovens alminnelige regler

Årsregnskapet fastsatt av kompetent organ

Bekreftet av representant for selskapet: Per Ivar Fagervoll
Dato for fastsettelse av årsregnskapet: 04.08.2019

Grunnlag for avgivelse

År 2018: Årsregnskapet er elektronisk innlevert
År 2017: Tall er hentet fra elektronisk innlevert årsregnskap fra 2018

Det er ikke krav til at årsregnskapet m.v. som sendes til Regnskapsregisteret er undertegnet. Kontrollen på at dette er utført ligger hos revisor/enhetens øverste organ. Sikkerheten ivaretas ved at innsender har rolle/rettighet for innsending av årsregnskapet via Altinn, og ved at det bekreftes at årsregnskapet er fastsatt av kompetent organ.

Brønnøysundregistrene, 31.10.2020



Resultatregnskap

Beløp i: NOK	Note	2018	2017
RESULTATREGNSKAP			
Kostnader			
Annen driftskostnad	2	245 208	85 600
Sum kostnader		245 208	85 600
Driftsresultat		-245 208	-85 600
Finansinntekter og finanskostnader			
Renteinntekt fra foretak i samme konsern			73 566
Annen renteinntekt		32	52
Sum finansinntekter		32	73 618
Rentekostnad til foretak i samme konsern		94 047	
Annen rentekostnad		127 289	136 361
Annen finanskostnad	5		1 886 619
Sum finanskostnader		221 336	2 022 980
Netto finans		-221 304	-1 949 362
Ordinært resultat før skattekostnad		-466 512	-2 034 962
Skattekostnad på ordinært resultat	7	-99 374	-32 344
Ordinært resultat etter skattekostnad		-367 138	-2 002 618
Årsresultat		-367 138	-2 002 618
Årsresultat etter minoritetsinteresser		-367 138	-2 002 618
Totalresultat		-367 138	-2 002 618
Overføringer og disponeringer			
Overføringer til/fra annen egenkapital		-367 138	-2 002 618
Sum overføringer og disponeringer	6	-367 138	-2 002 618



Balanse

Beløp i: NOK	Note	2018	2017
BALANSE - EIENDELER			
Anleggsmidler			
Immaterielle eiendeler			
Utsatt skattefordel	7	174 323	74 949
Sum immaterielle eiendeler		174 323	74 949
Finansielle anleggsmidler			
Investering i datterselskap	5	1	1
Sum finansielle anleggsmidler		1	1
Sum anleggsmidler		174 324	74 950
Omløpsmidler			
Varer			
Fordringer			
Andre fordringer	3		8 226 656
Sum fordringer			8 226 656
Bankinnskudd, kontanter og lignende			
Bankinnskudd, kontanter og lignende		87	4 393
Sum bankinnskudd, kontanter og lignende		87	4 393
Sum omløpsmidler		87	8 231 049
SUM EIENDELER		174 411	8 305 999
BALANSE - EGENKAPITAL OG GJELD			
Egenkapital			
Innskutt egenkapital			
Selskapskapital	4	30 000	30 000
Sum innskutt egenkapital		30 000	30 000
Opptjent egenkapital			



Balanse

Beløp i: NOK	Note	2018	2017
Udekket tap		2 445 177	2 078 040
Sum opptjent egenkapital		-2 445 177	-2 078 040
Sum egenkapital	6	-2 415 177	-2 048 040
Gjeld			
Langsiktig gjeld			
Utsatt skatt	7		
Annen langsiktig gjeld			
Sum langsiktig gjeld		0	0
Kortsiktig gjeld			
Leverandørgjeld		9 063	
Betalbar skatt	7		
Skyldige offentlige avgifter			10 354 039
Annen kortsiktig gjeld	3	2 580 526	
Sum kortsiktig gjeld		2 589 589	10 354 039
Sum gjeld		2 589 589	10 354 039
SUM EGENKAPITAL OG GJELD		174 411	8 305 999



Konsernets resultatregnskap

Beløp i: NOK	Note	2018	2017
RESULTATREGNSKAP			
Inntekter			
Salgsinntekt		33 651 237	42 156 234
Sum inntekter		33 651 237	42 156 234
Kostnader			
Varekostnad		552 928	7 412 080
Lønnskostnad	5, 9, 11	27 385 555	23 270 005
Avskrivning på varige driftsmidler og immaterielle eiendeler	7	1 092 395	2 690 118
Annen driftskostnad	2, 5, 10	8 837 473	7 580 862
Sum kostnader		37 868 351	40 953 065
Driftsresultat		-4 217 115	1 203 169
Finansinntekter og finanskostnader			
Annen renteinntekt		11 080	25 779
Annen finansinntekt		1 466 227	12 259 856
Sum finansinntekter		1 477 307	12 285 635
Annen rentekostnad		356 267	2 758 877
Annen finanskostnad		47 968 051	7 385 724
Sum finanskostnader		48 324 318	10 144 602
Netto finans		-46 847 010	2 141 033
Ordinært resultat før skattekostnad		-51 064 125	3 344 202
Skattekostnad på ordinært resultat	3	-779 611	294 842
Ordinært resultat etter skattekostnad		-50 284 514	3 049 360
Årsresultat		-50 284 514	3 049 360
Minoritetsinteresser		-21 946 953	-1 733 816
Årsresultat etter minoritetsinteresser		-28 337 561	4 783 176



Konsernets resultatregnskap

Beløp i: NOK	Note	2018	2017
Totalresultat		-28 337 561	4 783 176
Overføringer og disponeringer			
Overføringer til/fra annen egenkapital	4	-28 337 561	4 783 176
Sum overføringer og disponeringer		-28 337 561	4 783 176



Konsernets balanse

Beløp i: NOK	Note	2018	2017
BALANSE - EIENDELER			
Anleggsmidler			
Immaterielle eiendeler			
Utsatt skattefordel	3	2 667 851	1 888 240
Goodwill	2		-900 000
Sum immaterielle eiendeler		2 667 851	988 240
Varige driftsmidler			
Skip, rigger, fly og lignende	7		226 094 989
Driftsløsøre, inventar, verktøy, kontormaskiner og lignende	7	208 600	370 000
Sum varige driftsmidler		208 600	226 464 989
Finansielle anleggsmidler			
Investeringer i aksjer og andeler		26 500 000	
Andre fordringer	9	2 372 204	2 380 834
Sum finansielle anleggsmidler		28 872 204	2 380 834
Sum anleggsmidler		31 748 655	229 834 063
Omløpsmidler			
Varer			
Sum varer			483 040
Fordringer			
Kundefordringer	10	10 019 223	21 419 027
Andre fordringer			9 453 589
Sum fordringer		10 019 223	30 872 616
Bankinnskudd, kontanter og lignende			
Bankinnskudd, kontanter og lignende	8	20 287 349	44 210 456
Sum bankinnskudd, kontanter og lignende		20 287 349	44 210 456
Sum omløpsmidler		30 306 572	75 566 112
SUM EIENDELER		62 055 228	305 400 175




Konsernets balanse

Beløp i: NOK	Note	2018	2017
BALANSE - EGENKAPITAL OG GJELD			
Egenkapital			
Innskutt egenkapital			
Selskapskapital	4, 6	30 000	30 000
Sum innskutt egenkapital		30 000	30 000
Opptjent egenkapital			
Annen egenkapital	4		26 901 067
Udekket tap		19 407 049	
Sum opptjent egenkapital		-19 407 049	26 901 067
Minoritetsinteresser	4	3 221 149	7 197 548
Sum egenkapital	4, 4	-35 532 948	61 059 682
Gjeld			
Langsiktig gjeld			
Utsatt skatt	3		
Annen langsiktig gjeld			
Sum langsiktig gjeld		0	0
Kortsiktig gjeld			
Gjeld til kredittinstitusjoner			220 284 476
Leverandørgjeld		10 898 936	10 867 483
Betalbar skatt	3		
Skyldige offentlige avgifter		18 378 526	18 637 267
Annen kortsiktig gjeld		48 933 666	21 482 334
Sum kortsiktig gjeld		78 211 128	271 271 560
Sum gjeld		78 211 128	271 271 560
SUM EGENKAPITAL OG GJELD		62 055 228	305 400 175



Golden Energy Offshore Management Holding Group

Årsregnskap 2018 Financial Statements 2018



**GOLDEN
ENERGY**
OFFSHORE

- | | |
|------------------------|--------------------------------|
| * Resultatregnskap | * Revenue statement |
| * Balanse | * Balance sheet |
| * Kontantstrom | * Cash Flow |
| * Noter til regnskapet | * Notes to financial statement |
| * Revisors beretning | * Auditors report |

Årsregnskapet er utarbeidet av Azets Insight AS





Resultat

Golden Energy Offshore Management Holding AS

Driftsinntekter og driftskostnader	Note	2018	2017
Salgsinntekt		33 651 237	42 156 234
Sum driftsinntekter		33 651 237	42 156 234
Andre driftskostnader båter		552 928	7 412 080
Lønnskostnad	5, 9, 11	27 385 555	23 270 005
Avskrivning av driftsmidler og immaterielle eiendeler	7	1 092 395	2 690 118
Annen driftskostnad	2, 5, 10	8 837 473	7 580 862
Sum driftskostnader		37 868 351	40 953 065
Driftsresultat		-4 217 115	1 203 169
Finansinntekter og finanskostnader			
Annen renteinntekt		11 080	25 779
Annen finansinntekt		1 466 227	12 259 856
Annen rentekostnad		356 267	2 758 877
Annen finanskostnad		47 968 051	7 385 724
Resultat av finansposter		-46 847 010	2 141 033
Ordinært resultat før skattekostnad		-51 064 125	3 344 202
Skattekostnad på ordinært resultat	3	779 611	-294 842
Arsresultat		-50 284 514	3 049 360
Minoritetens andel		-21 946 953	-1 733 816
Majoritetens andel		-28 337 561	4 783 176
Overføringer			
Avsatt til/overført fra annen egenkapital	4	-28 337 561	4 783 176
Sum disponert		-28 337 561	4 783 176



Balanse

Golden Energy Offshore Management Holding AS

Eiendeler	Note	2018	2017
Anleggsmidler			
Immaterielle eiendeler			
Utsatt skattefordel	3	2 667 851	1 888 240
Goodwill	2	0	-900 000
Sum immaterielle eiendeler		2 667 851	988 240
Varige driftsmidler			
Skip og flytende installasjoner	7	0	226 094 989
Driftsløsøre, inventar o.a. utstyr	7	208 600	370 000
Sum varige driftsmidler		208 600	226 464 989
Finansielle anleggsmidler			
Investeringer i aksjer og andeler		26 500 000	0
Pensjonsmidler	9	2 372 204	2 380 834
Sum finansielle anleggsmidler		28 872 204	2 380 834
Sum anleggsmidler		31 748 655	229 834 063
Omløpsmidler			
Lager av varer og annen beholdning		0	483 040
Fordringer			
Kundefordringer	10	10 019 223	21 419 027
Andre fordringer		0	9 453 589
Sum fordringer		10 019 223	30 872 616
Bankinnskudd, kontanter o.l.	8	20 287 349	44 210 456
Sum omløpsmidler		30 306 572	75 566 112
Sum eiendeler		62 055 228	305 400 175



Balanse

Golden Energy Offshore Management Holding AS

Egenkapital og gjeld	Note	2018	2017
Innskutt egenkapital			
Aksjekapital	4, 6	30 000	30 000
Sum innskutt egenkapital		30 000	30 000
Opptjent egenkapital			
Annen egenkapital	4	0	26 901 067
Udekket tap		-19 407 049	0
Sum opptjent egenkapital		-19 407 049	26 901 067
Sum egenkapital majoritet	4	-19 377 048	26 931 067
Minoritetens andel av egenkapital	4	3 221 149	7 197 548
Sum total egenkapital	4	-16 155 899	34 128 615
Gjeld			
Kortsiktig gjeld			
Gjeld til kredittinstitusjoner		0	220 284 476
Leverandørgjeld		10 898 936	10 867 483
Skyldig offentlige avgifter		18 378 526	18 637 267
Annen kortsiktig gjeld		48 933 666	21 482 334
Sum kortsiktig gjeld		78 211 128	271 271 560
Sum gjeld		78 211 128	271 271 560
Sum egenkapital og gjeld		62 055 228	305 400 175

Athen, Hellas, 04.08.2019

Per Ivar Fagervoll
CEO/Chairman of the Board

Kyriacos Zarvanos
Member of the Board

Polymnia Lazopoulou
Member of the Board



Indirekte kontantstrømsanalyse

Golden Energy Offshore Management Holding AS

	Note	2018	2017
Kontantstrømmer fra operasjonelle aktiviteter			
		-51 064 125	3 344 202
+/-	Resultat før skattekostnad		
+/-	Inntektsført negativ goodwill	-900 000	-1 100 000
+	Ordinære avskrivninger	1 092 395	2 690 118
+/-	Endring i varelager	483 040	-483 040
+/-	Endring i kundefordringer	11 399 804	15 363 091
+/-	Endring i leverandørgjeld	31 453	-7 710 077
+/-	Forskj. kostnadsført pensjon og inn-/utbet. i pensjonsordn.	8 630	517 987
+/-	Endring i andre tidsavgrensingsposter	49 354 443	-634 794
=	Netto kontantstrøm fra operasjonelle aktiviteter	10 405 641	11 987 486
Kontantstrømmer fra investeringsaktiviteter			
-	Utbetalinger ved kjøp av varige driftsmidler	0	384 470
-	Konanter til selskap som har gått ut av konsernet	34 328 748	0
+	Konanter fra innkorporert konsern	0	26 748 000
=	Netto kontantstrøm fra investeringsaktiviteter	-34 328 748	26 363 530
Kontantstrømmer fra finansieringsaktiviteter			
=	Netto endring i konanter og kontantekvivalenter	-23 923 107	38 351 016
+	Beh. av kont. og kontantekvivalenter ved per. begynnelse	44 210 456	5 859 440
=	Beh. av kont. og kontantekvivalenter ved per. slutt	20 287 349	44 210 456



Golden Energy Offshore Management Holding Group

NOTER / NOTES PR. 31.12.2018.

Note 1 - Regnskapsprinsipper / Accounting Principles

Konsernregnskapet utarbeides som om konsernet var en økonomisk enhet. Transaksjoner og mellomværende mellom selskapene i konsernet elimineres. Konsernregnskapet utarbeides etter ensartede prinsipper, ved at datterselskapene følger de samme regnskapsprinsipper som morselskapet.

Kjøpte datterselskaper regnskapsføres i konsernregnskapet basert på morselskapets anskaffelseskost. Anskaffelseskost tilordnes identifiserbare eiendeler og gjeld i datterselskapet, som oppføres i konsernregnskapet til virkelig verdi på oppkjøpstidspunktet. Eventuell merverdi eller mindre verdi ut over hva som kan henføres til identifiserbare eiendeler og gjeld balanseføres som goodwill. Merverdier i konsernregnskapet avskrives over de oppkjøpte eiendelenes forventede levetid.

Sammenligningstall

Sammenligningstall for 2017 er ikke omarbeidet som en konsekvens av endringer i konsernet.

Driftsinntekter og kostnader

Inntektsføring skjer etter opptjeningsprinsippet som normalt vil være leveringstidspunktet for varer og tjenester. Kostnader medtas etter sammenstillingsprinsippet, dvs at kostnader medtas i samme periode som tilhørende inntekter inntektsføres.

Offentlig tilskudd

Selskapet har aktivitet som kommer inn under nettolønsrefusjonsordning for sjøansatt personell. Offentlig tilskudd blir ført mot den regnskapslinjen tilskuddet er ment å dekke (ref. note nr 11)

Klassifisering av balanseposter

Eiendeler bestemt til varig eie eller bruk, samt fordringer med forfall mer enn ett år etter balansedagen er medtatt som anleggsmidler. Øvrige eiendeler er klassifisert som omløpsmidler. Gjeld som forfaller senere enn et år etter regnskapsperiodens utløp er oppført som langsiktig gjeld.

Eiendeler bestemt til varig eie eller bruk klassifiseres som anleggsmidler. Fordringer klassifiseres som omløpsmidler hvis de skal tilbakebetales i løpet av ett år etter utbetalingstidspunktet. For gjeld legges analoge kriterier til grunn.

Omløpsmidler vurderes til det laveste av anskaffelseskost og virkelig verdi. Kortsiktig gjeld i norske kroner balanseføres til nominelt beløp på etableringstidspunktet.

Anleggsmidler vurderes til anskaffelseskost. Varige anleggsmidler som forringes i verdi avskrives lineært over forventet økonomisk levetid. Anleggsmidlene nedskrives til virkelig verdi ved verdifall i den grad regnskapsreglene krever det.

Nominelle beløp neddiskonteres hvis renteelementet er vesentlig.

Varige driftsmidler

Varige driftsmidler balanseføres og avskrives lineært over driftsmidlenes forventede levetid dersom de har antatt levetid over 3 år og har en kostpris som overstiger kr 15.000.

Beholdninger

Beholdninger består i hovedsak av bunkers og smøreolje om bord på skip. Beholdningene er balanseført til kost. Ved tilfeller hvor bokført verdi er høyere enn markedsverdi så blir beholdningene nedskrevet til markedsverdi.



Golden Energy Offshore Management Holding Group

NOTER / NOTES PR. 31.12.2018.

Fordringer

Fordringer er oppført i balansen med fordringens pålydende etter fradrag for konstaterte og forventede tap.

Valuta

Pengeposter i utenlandsk valuta vurderes etter kursen ved regnskapsårets slutt.

Pensjoner

Pensjonskostnader og pensjonsforpliktelser beregnes etter lineær opptjening basert på forutsetninger om diskonteringsrente, fremtidig regulering av lønn, pensjoner og ytelser fra folketrygden, fremtidig avkastning på pensjonsmidler samt aktuarmessige forutsetninger om dødelighet, frivillig avgang, osv. Pensjonsmidler i kollektive ordninger vurderes til virkelig verdi og fratrekkes i netto pensjonsforpliktelser i balansen. Endringer i forpliktelsen som skyldes endringer i pensjonsplaner fordeles over antatt gjenværende opptjeningstid. Det samme gjelder estimatavvik i den grad de overstiger 10 % av den største av pensjonsforpliktelsene og pensjonsmidlene (korridor).

Arbeidsgiveravgiften kostnadsføres basert på innbetalt pensjonspremie for sikrede (kollektive) pensjonsordninger, mens den er periodisert i samsvar med endring i pensjonsforpliktelsen for usikrede pensjoner.

Skattekostnad og utsatt skatt

Skattekostnaden i resultatregnskapet omfatter både periodens betalbare skatt og endring i utsatt skatt. Utsatt skatt beregnes med aktuell skattesats på grunnlag av de midlertidige forskjeller som eksisterer mellom regnskapsmessige og skattemessige verdier, samt eventuelt ligningsmessig underskudd til fremføring ved utgangen av regnskapsåret. Skatteøkende og skattereduserende midlertidige forskjeller som reverserer eller kan reversere i samme periode er utlignet. Oppføring av utsatt skattefordel på netto skattereduserende forskjeller som ikke er utlignet og underskudd til fremføring, begrunnes med antatt fremtidig inntjening. Utsatt skatt og skattefordel som kan balanseføres oppføres netto i balansen.

Kontantstrømsoppstilling

Kontantstrømsoppstillingen utarbeides etter den indirekte metoden. Kontanter og kontantekvivalenter omfatter kontanter, bankinnskudd and andre kortsiktige, likvide plasseringer som umiddelbart og med uvesentlig kursrisiko kan konverteres til kjente kontantbeløp og med forfallsdato kortere enn tre måneder fra anskaffelsesdato.

In English:

The group accounts are prepared for the group as one financial unit. Transactions and outstanding accounts between the companies in the group are eliminated. The group accounts are prepared according to equitable principles, as the subsidiary companies follow the same accounting principles as the parent company.

Acquired subsidiary companies are kept in the group accounts based on the acquisition cost of the parent company. The acquisition cost is assigned to identifiable assets and liabilities in the subsidiary company. At the time of acquisition, the fair value of these are entered into the group accounts. Any excess or deficiency value in addition to those who can be assigned to identifiable assets and liabilities is classified in the balance sheet as goodwill. Excess values in the group accounts are depreciated over the expected economic lifetime of the acquired assets.



Golden Energy Offshore Management Holding Group

NOTER / NOTES PR. 31.12.2018.

Comparative figures

Comparative figures regarding 2017 is not restated as a consequence of changes in the group.

Sales revenue and operating expenses

Sales revenue is recognized at the time of delivery. Revenue from services is recognized at the time of execution. Expenses follow the matching principle, thus the costs are expended in the same period as its accompanying revenue

Government grants

The company is part of the net pay reimbursement scheme for sailors.

Government grant is recognized in the accounting line of the cost it is intended to cover. (Look at note 11)

Balance sheet classification

Current assets and short term liabilities consists of receivables and payables due within one year, and entries related to goods in circulation. Other entries are classified as fixed assets / long term liabilities. Accounts receivables due within one year are classified as current assets. Liabilities are based on analogue criteria.

Current assets are valued by the lesser of acquisition cost and fair value. Short term liabilities in Norwegian kroner are entered into the balance sheet at the nominal amount at the time of establishment.

Fixed assets are valued at acquisition cost. Permanent fixed assets whose value decreases are depreciated lineary over their expected economic lifetime. If decline in value, the fixed assets are devaluated to fair value according to the accounting standards.

Nominal amounts are discounted if the interest factor is substantial.

Fixed assets

Fixed assets whose expected economic lifetime is more than 3 years and whose acquisition cost is over 15.000 kroner, are entered into the balance sheet and are depreciated lineary.

Stocks

Stocks consists mainly of bunkers and lubricating oil onboard the vessels. The stocks are valued at cost price. If the booked value is higher than the market value, the stocks are written off to market value.

Accounts receivable

Accounts receivable and other current receivables are recorded in the balance sheet at nominal value less provisions for doubtful debts.

Foreign currency

Monetary items in foreign currencies are valued by the rate of exchange at the end of the fiscal year.

Pensions

Pension costs and commitments are estimated by linear contribution based on premises of discount rate, future wage adjustments, pensions and other payments from the National Insurance, future rate of return on pension funds, as well as actuarial premises of mortality, voluntary liquidation etc. Collective scheme pension funds are assessed at fair value and are deducted from net pension commitments in the balance sheet. Changes in commitment due to pension plan changes are dispersed over the expected remaining contribution time. This also applies to estimate deviations when they exceed 10% of the largest of the pension commitments and pension funds (corridor).

The employers` national insurance contributions are entered as an expense based on paid-up pension premium for group pension schemes, while it is periodized according to alteration in the pension



Golden Energy Offshore Management Holding Group

NOTER / NOTES PR. 31.12.2018.

commitment for unsecured pensions.

Income tax and deferred tax

The tax expense in the profit and loss accounts consist of both tax payable for the accounting period and changes in deferred tax. Deferred tax is calculated as 22% of temporary differences between accounting profit and taxable profit, considering the tax effect of former operating losses. Temporary differences, both positive and negative, are offset within the same period. The entering of deferred tax on net tax reducing differences which are not offset and of former deficit, is explained by expected future earnings. Deferred tax and tax benefits are entered net in the balance sheet.

Cash flow statement

The cash flow statement is prepared according to the indirect method. Cash and cash equivalents include cash, bank deposits and other short term, liquid investments which can be converted into identifiable cash amounts directly, without substantial exchange risk and with due date shorter than three months from the acquisition date.



Golden Energy Offshore Management Holding Group

NOTER / NOTES PR. 31.12.2018.

Note 2 - Konsernet / Group of companies

Konsernet er slik sammensatt*:

Selskap	Rolle	Eiet av	Andel	Resultat	Egenkapital
Golden Energy Offshore Management Holding AS	mor				
Golden Energy Offshore Management AS	datter	Golden Energy Offshore Management Holding AS	100 %	-5 391 047	-22 955 026
Golden Energy Offshore Crewing AS	datter 2. nivå	Golden Energy Offshore Management AS	100 %	560 667	139 295
Golden Energy Offshore Holdings (Norway) AS *	datter 2. nivå	Golden Energy Offshore Management AS	67,0 %	-3 039 355	17 141 311
Golden Energy Offshore AS	datter 3. nivå	Golden Energy Offshore Holdings (Norway) AS	83,1 %	-3 451 291	20 856 655
Golden Energy Offshore Group Holdings Norway AS	datter 4. nivå	Golden Energy Offshore AS	100 %	-19 364	4 117
Golden Energy Offshore Group Services AS	datter 5. nivå	Golden Energy Offshore Group Holdings Norway AS	100 %	-57 190	-1 046 579
Golden Energy Offshore Group Chartering AS	datter 6. nivå	Golden Energy Offshore Group Holdings Norway AS	100 %	-39 734	-52 721 163
Golden Energy PSV Invest I AS	datter 7. nivå	Golden Energy Offshore Group Services AS	100 %	-21 678	-93 228
Golden Energy PSV Invest II AS	datter 7. nivå	Golden Energy Offshore Group Services AS	100 %	-20 573	-94 204
Golden Energy PSV Invest III AS	datter 7. nivå	Golden Energy Offshore Group Services AS	100 %	-15 749	-7 036

Alle selskapene har forretningsadresse i Ålesund.

Aksjene til datterselskapene Golden Energy Offshore Crewing AS og Golden Energy Offshore Management AS ble kjøpt i fra Golden Energy Offshore Holdings (Norway) AS den 01.09.2013.

Ved konserndannelsen oppstod det en negativ goodwill på bakgrunn av at kjøpsprisen på selskapene var mindre enn den faktiske egenkapitalen tillagt resultat frem til kjøpstidspunktet. Denne negative goodwillen avskrives over 5 år i samsvar med Norsk regnskapsstandard nr 17.

Selskap	Opprinnelig negativ goodwill	Årets inntektsføring	Gjenværende negativ goodwill
Golden Energy Offshore Management AS	5 891 773	900 000	0
Totalt	5 891 773	900 000	0

* Som en følge av at obligasjonsgjelden til Golden Energy Offshore Services AS ble konvertert til egenkapital i februar 2018, kom konsernets eierandel ned på 10%. Dette selskapets inntekter og kostnader er derfor inkludert i konsernregnskapen bare for januar måned 2018.



Golden Energy Offshore Management Holding Group

NOTER / NOTES PR. 31.12.2018.

In English:

The group consists of the following companies*:

Company	Rolle	Owned by	Part	Result	Equity
Golden Energy Offshore Management Holding AS	Parent company				
Golden Energy Offshore Management AS	Subsidiary	Golden Energy Offshore Management Holding AS	100 %	-5 391 047	-22 955 026
Golden Energy Offshore Crewing AS	tier-subsubsidiary	Golden Energy Offshore Management AS	100 %	560 667	139 295
Golden Energy Offshore Holdings (Norway) AS *	tier-subsubsidiary	Golden Energy Offshore Management AS	67,0 %	-3 039 355	17 141 311
Golden Energy Offshore AS	tier2-subsubsidiary	Golden Energy Offshore Holdings (Norway) AS	83,1 %	-3 451 291	20 856 655
Golden Energy Offshore Group Holdings Norway AS	tier3-subsubsidiary	Golden Energy Offshore AS	100 %	-19 364	4 117
Golden Energy Offshore Group Services AS	tier4-subsubsidiary	Golden Energy Offshore Group Holdings Norway AS	100 %	-57 190	-1 046 579
Golden Energy Offshore Group Chartering AS	tier5-subsubsidiary	Golden Energy Offshore Group Holdings Norway AS	100 %	-39 734	-52 721 163
Golden Energy PSV Invest I AS	tier6-subsubsidiary	Golden Energy Offshore Group Services AS	100 %	-21 678	-93 228
Golden Energy PSV Invest II AS	tier6-subsubsidiary	Golden Energy Offshore Group Services AS	100 %	-20 573	-94 204
Golden Energy PSV Invest III AS	tier6-subsubsidiary	Golden Energy Offshore Group Services AS	100 %	-15 749	-7 036

All companies have registered offices in Ålesund.

The shares of the subsidiaries Golden Energy Offshore Crewing AS and Golden Energy Offshore Management AS was purchased from Golden Energy Offshore Holdings (Norway) AS at 01th of September 2013.

At the formation of the group, negative goodwill on the basis of the purchase price at the companies was less than the actual equity plus earnings until the time of purchase. This negative goodwill is amortized over five years in accordance with the Norwegian Accounting Standard No. 17

Company	Initial negative goodwill	This years income	Remaining negative goodwill
Golden Energy Offshore Management AS	5 891 773	900 000	0
Total	5 891 773	900 000	0

* The bondholders in Golden Energy Offshore Services AS converted their bonds into equity early February 2018. As a result of this the groups owner part went down to 10%. This company's income and expenses is therefore consolidated into the group FS only for the period of January 2018.



Golden Energy Offshore Management Holding Group

NOTER / NOTES PR. 31.12.2018.

In English:

By the end of 2018, the Group have no companies that is covered by the special tax assessment rules for shipping companies. All companies is covered by the ordinary Norwegian taxation regime.

Tax expenses for the year

	2018	2017
Tax on ordinary result::		
Tax Payable	0	0
Changes in deferred tax liability/deferred tax asset	779 611	-294 842
Tax on ordinary result	779 611	-294 842

Tax payable balance sheet	0	0
----------------------------------	----------	----------

Tax effect of temporary differences and loss carried forward which has been the source of deferred tax and deferred tax asset, specified on types of temporary differences.

	2018	2017	Change
Fixed assets	-144 024	-79 513	64 511
Receivables	-1 584 262		1 584 262
Pension Costs	2 372 204	2 380 834	8 630
Total	643 918	717 059	1 657 403
Acc. deficit carried forward	-99 708 922	-95 021 258	4 687 664
Basis for calculating of deferred tax	-99 065 004	-95 021 258	6 345 067
Elements not included in the calculation of deffered tax	86 938 412	84 510 198	-2 428 214
Basis for booked calculated deferred tax	-12 126 592	-8 209 739	3 916 853
Deferred Tax 22-23%	-2 667 851	-1 888 240	779 611

Note 4 - Egenkapital / Equity

	Akjse- kapital	Annen egenkapital	Sum majoritetens egenkapital	Minoritet	Sum egenkapital
Egenkapital pr 1.1.2018	30 000	26 901 067	26 931 067	7 197 548	34 128 615
Korreksjon tidligere år *		-17 970 554	-17 970 554	17 970 554	0
Årets resultat		-28 337 561	-28 337 561	-21 946 953	-50 284 514
Egenkapital pr 31.12.2018	30 000	-19 407 048	-19 377 048	3 221 149	-16 155 899

* Dette gjelder feil kalkulert minoritetsandel i underliggende selskap pr 31.12.17



Golden Energy Offshore Management Holding Group

NOTER / NOTES PR. 31.12.2018.

In English:

	Share Capital	Other equity	Sum majority equity	Minority	Sum equity
Equity as of 1.1.2018	30 000	26 901 067	26 931 067	7 197 548	34 128 615
Adjustments previous years*		-17 970 554	-17 970 554	17 970 554	-17 970 554
Net profit for the year		-28 337 561	-28 337 561	-21 946 953	-50 284 514
Equity as of 31.12.2018	30 000	-19 407 048	-19 377 048	3 221 149	-16 155 899

* This is related to wrong calculation of minority share pr December 31st 2017

Note 5– Tilsatte, godtgjørelse, lån til tilsatte m.v. / Salaries/Number of employees/Benefits/Employee loans

Lønnskostnader m.m. inneholder følgende poster:	2018	2017
Lønninger	16 619 504	11 813 396
Arbeidsgiveravgift	2 489 227	2 353 855
Pensjonskostnader/ending balanseføring pensjonmidler	682 556	1 274 451
Andre lønns- og personalkostnader	7 594 268	7 828 303
Sum lønnskostnader	27 385 555	23 270 005

Gjennomsnittlig antall ansatte 137 118

Godtgjørelse:	Konsern sjef	Styret
Lønn	4 417 414	2 565 866
Annen godtgjørelse	249 951	0

Konsern sjef har avtale om prestasjonsbonus og produktivetsbonus, samt avtale om 12 mnd etterlønn ved eventuell avslutning av ansettelsesforholdet fra selskapets side, samt ved salg av hele eller vesentlige deler av selskapet.

Det er ikke betalt ut bonus i 2018.

De ansatte med tilhørende forpliktelser ble i forbindelse med kjøp av selskaper Golden Energy Offshore Management AS og Golden Energy Offshore Crewing AS, overført til Golden Energy Offshore Management Holding konsernet med virkning i fra 01.09.2013.

Personalkostnader knyttet til personell som tjenestegjør på skip tilhørende konsernets kunder, er ikke med i denne noten.

Revisor

Fordeling av honorar til revisor	2018
Ordinær revisjon	547 000
Andre tjenester	109 800
	656 800

Summene er eksklusiv merverdiavgift.



Golden Energy Offshore Management Holding Group

NOTER / NOTES PR. 31.12.2018.

In English:

<i>Payroll and related cost</i>	2018	2017
<i>Payroll</i>	16 619 504	11 813 396
<i>Social Security</i>	2 489 227	2 353 855
<i>Pension costs/changes balance sheet pension funds</i>	682 556	1 274 451
<i>Other employee related costs</i>	7 594 268	7 828 303
<i>Sum payroll expenses</i>	<u>27 385 555</u>	<u>23 270 005</u>

<i>Average number of employees</i>	137	118
------------------------------------	-----	-----

<i>Benefits:</i>	<i>Group chief executive</i>	<i>Board of directors</i>
<i>Salary</i>	4 417 414	2 565 866
<i>Other benefits</i>	249 951	0

The group chief executive has an agreement for performance-related and productivity-related bonus pay, and for 12 months salary after an eventual termination of the work relationship conducted by the company. This agreement also apply if parts of, or the entire company is sold.

No bonuses have been payed in 2018

The employees and associated liabilities in the companies Golden Energy Offshore Management AS and Golden Energy Offshore Crewing AS, were transferred to Golden Energy Offshore Management Holding AS Group with effect from 01.09.2013.

Staff costs related to personnel serving on ships belonging to its customers, are not included in this note.

Auditor

<i>Specification of audit fee</i>	2018
<i>Ordinary audit</i>	547000
<i>Other services</i>	109 800
	<u>656 800</u>

These amounts are exclusive of VAT.

Note 6 - Antall aksjer, aksjeeiere m.v. / Equity and shareholder information

Aksjekapitalen er på kr 30 000,-. Bestående av 300 aksjer à pålydende kr 100,-. Aksjene er i en klasse. Aksjene er 85% eidd av Sakashita Co Ltd, og 15% eidd av Famar Shipping AS. Famar Shipping AS er eiet av CEO Per Ivar Fagervoll.

In English:

The share capital is NOK 30 000,-. It consists of 300 ordinary shares at nominal value NOK 100,-. The share capital consist of ordinary shares with equal rights. The group is owned with 85% of Sakashita Co Ltd, and 15% owned of Famar Shipping AS. The company Famar Shipping AS is owned by CEO Per Ivar Fagervoll.



Golden Energy Offshore Management Holding Group

NOTER / NOTES PR. 31.12.2018.

Note 7– Anleggsmidler / Fixed assets

	Skip	Dokking	Driftsløsøre	Sum
Anskaffelseskost 1.1.	227 954 602	790 936	1 100 609	229 846 147
+ Tilgang i året	0	0	0	0
- Avgang i året	227 954 602	790 936	0	228 745 538
= Anskaffelseskost 31.12.	0	0	1 100 609	1 100 609
Akkumulerte avskrivninger pr 31.12.	0	0	892 009	892 009
Bokført verdi 31.12.	0	0	208 600	208 600
Årets ordinære avskrivning	930 995	0	161 400	1 092 395
Økonomisk levetid			3 år	

Skipene avskrives lineært over brukstiden til en restverdi når skipene er 30 år gamle. Det skispeiende selskapet gikk ut av konsernet tidlig i februar 2018, og konsernet eier ingen skip ved utgangen av året.

In English:

	Vessels	Docking	Equipment	Sum
Acquisition cost as oft 1.1.	227 954 602	790 936	1 100 609	229 846 147
+ Acquisition excess values	0	0	0	0
- Disposals at cost price	227 954 602	790 936	0	228 745 538
= Acquisition cost as of 31.12.	0	0	1 100 609	1 100 609
Acc depreciation as off 31.12.	0	0	892 009	892 009
Net booked value as of 31.12.	0	0	208 600	208 600
Depreciation for the year	930 995	0	161 400	1 092 395
Useful economic life time			3 år	

The Vessels are depreciated linearly to a residual value when the vessels reach 30 years. The vessel owning company left the grup by early february, and there is no wessels left in the group by the end of the yearr.

Note 8 - Bundne midler / Tied-up bank deposit

Av bankinnskuddene er kr 4 376 900 bundne skattetrekksmidler.

In English:

NOK 4 376 900 of the bank deposits are tied-up tax deduction capital.



Golden Energy Offshore Management Holding Group

NOTER / NOTES PR. 31.12.2018.

Note 9 - Pensjonskostnader / Pension Costs.

Konsernet kommer inn under reglene for Obligatorisk tjenstepensjon for personellet som er på land, og gjeldende ordninger tilfredsstiller disse kravene. Ordningen for disse er en innskuddsbasert ordning.

Det er en ytelsesbasert ordning for offiserer om bord, og gir rett til definerte fremtidige ytelser. Disse er i hovedsak avhengig av antall opptjeningsår, lønnsnivå ved oppnådd pensjonsalder og størrelsen på ytelsene fra folketrygden. Den kollektive pensjonsavtalen er finansiert ved fondsoppbygging organisert i et forsikringsselskap. Denne ordningen omfatter i alt 91 yrkesaktive personer, og 12 pensjonister.

	2018	2017
Periodens brutto pensjonskostnader	2 445 287	2 455 960
Pensjonsmidlenes nettoavkastning	-46 899	44 766
Aktuarielt tap /gevinst	208 046	188 385
Netto pensjonskostnad inkl. arb.gj.avg.	2 606 434	2 689 111

	31.12.2018	31.12.2017
Pensjonsmidler/forpliktelser		
Nåverdi av fremtidige pensjonsforpliktelser	-16 809 264	-15 470 842
Pensjonmidler	14 875 000	13 600 000
Ikke resultatført avvik	4 306 468	4 251 676
Balanseførte pensjonsmidler inkl. arb.gj.avg.	2 372 204	2 380 834

Økonomiske forutsetninger:

Diskonteringsrente	2,40 %	2,60 %
Årlig forventet lønnsvekst	2,50%	2,50 %
Årlig forventet reg. av pensjoner under utbetaling	0,5 %	0,00 %
Årlig forventet G-regulering	2,25 %	2,25 %
Forventet avkastning pensjonsmidler	4,1 %	3,60 %

Som aktuarmessige forutsetninger for demografiske faktorer og avgang er lagt til grunn vanlig benyttede forutsetninger innen forsikring.

In English

The company is by law required to have a pension arrangement for the staff onshore. The pension plans cover the requirements of the law.

The company has pension plans that cover 91 active persons, 12 retired people and a plan for the officer offshore. These schemes entitle its members to defined future benefits. These benefits are primarily dependent upon the number of years of employment, the salary level at the time of retirement and the size of defined benefit contributions from the government. The liabilities are funded through an insurance company

	2018	2017
<i>Pension cost for the year</i>	<i>2 445 287</i>	<i>2 455 960</i>
<i>Actual return on pension assets</i>	<i>-46 899</i>	<i>44 766</i>
<i>Amortised differences</i>	<i>208 046</i>	<i>188 385</i>
<i>Net pension cost inclusive employers contribution tax</i>	<i>2 606 434</i>	<i>2 689 111</i>

NOTER TIL ÅRSREGNSKAP / NOTES TO FINANCIAL STATEMENTS 2018



Golden Energy Offshore Management Holding Group

NOTER / NOTES PR. 31.12.2018.

<i>Pension assets/liabilities</i>	<i>31.12.2018</i>	<i>31.12.2017</i>
<i>Net present value of future pension liability</i>	<i>16 809 264</i>	<i>-15 470 842</i>
<i>Pension assets (at market value)</i>	<i>14 875 000</i>	<i>13 600 000</i>
<i>Effect of changes in estimates not recognised in the P&L account</i>	<i>4 306 468</i>	<i>4 251 676</i>
<i>On-balance pension funds inclusive employers contribution tax</i>	<i>2 372 204</i>	<i>2 380 834</i>

Economic assumptions:

<i>Discount rate</i>	<i>2,40 %</i>	<i>2,6%</i>
<i>Rate of compensation increase</i>	<i>2,50 %</i>	<i>2,5%</i>
<i>Rate of pension increase</i>	<i>0,50 %</i>	<i>0,0%</i>
<i>Increase of sosial security base amount (G)</i>	<i>2,25 %</i>	<i>2,25%</i>
<i>Interest rate on assets</i>	<i>4,1 %</i>	<i>3,6%</i>

Common assumptions used by the insurance industry have been applied regarding actuarial assumptions for demographic factors and average years of service.

Note 10 - Kundefordringer / Account receivables

Kundefordringer:	31.12.18	31.12.17
Kundefordringer til pålydende	10 019 223	21 419 027
Avsatt til dekning av tap	0	0
Bokført verdi	10 019 223	21 419 027

In English:

Account receivables:	31.12.18	31.12.17
Accounts receivables at par	10 019 223	21 419 027
Provisions for loss	0	0
Booked value	10 019 223	21 419 027

Note 11 - Offentlige tilskudd/Government grants.

	2018	2017
Nettolønnsrefusjon NOR/NIS fartøy	23 178 257	18 445 348
Lærlingetilskudd	1 311 188	843 649
Sum offentlige tilskudd	24 489 445	19 288 997



Golden Energy Offshore Management Holding Group

NOTER / NOTES PR. 31.12.2018.

In English:


	<i>2018</i>	<i>2017</i>
<i>Net pay scheme at NOR/NIS vessels</i>	<i>23 178 257</i>	<i>18 445 348</i>
<i>Positions for sailors in training</i>	<i>1 311 188</i>	<i>843 649</i>
<i>Total government grants</i>	<i>24 489 445</i>	<i>19 288 997</i>



Golden Energy Offshore Management Holding AS

Årsoppgjør 2018

Financial Statements 2018



**GOLDEN
ENERGY
OFFSHORE**

**Et selskap i konsernet/
A company in the group:**

Golden Energy Offshore Management Holding AS

- | | |
|------------------------|--------------------------------|
| * Styrets beretning | * Annual report |
| * Resultatregnskap | * Revenue statement |
| * Balanse | * Balance sheet |
| * Kontantstrom | * Cash Flow |
| * Noter til regnskapet | * Notes to financial statement |
| * Revisors beretning | * Auditors report |

Årsregnskapet er utarbeidet av Azets Insight AS





Golden Energy Offshore Management Holding AS

Årsberetning/Annual Report

2018

Revenue Group NOK

33 651K

Profit before tax Group NOK

-51 064K

Employees

137

Virksomhetens art

Golden Energy Offshore Management Holding AS driver management tjenester for offshore supply bransjen gjennom sine datterselskap.

Selskapets største eier er Sakashita Co Ltd (Kypros) og hovedkontoret ligger i Ålesund. Golden Energy Offshore Management Holding AS er holdingselskap i den norske delen av konsernet.

Rettvisende oversikt over utvikling og resultat

Selskapets resultat er i 2018 kr -367 138 (negativt med kr -2 002 618 i 2017), mens det for konsernet var kr -28 337 561 (kr 4 783 176 i 2017).

Selskapets bokførte egenkapital er i 2018 kr -2 415 177 (kr -2 048 040 i 2017), mens den for konsernet var kr -16 155 899 (kr 34 128 615 i 2017).

Kontantstrøm

Selskapets kontantstrøm fra operasjonelle aktiviteter var kr -4 306 (kr 3 807 sist år). Avviket mot driftsresultatet skyldes endringer i tidsavgrensingsposter. Konsernets tilsvarende tall var kr 10 405 641 (kr 11 987 486 siste år).

Fortsatt drift

Årsregnskapet er avlagt under forutsetning om fortsatt drift og styret har lagt til grunn at denne forutsetningen er tilstede.

Konsernets ordinære drift går med overskudd, og utsiktene fremover er positive med tanke på videre inntjening. Avtalene med kundene gjør at selskapet vil ha likviditet til å dekke sine forpliktelser. På denne bakgrunn finner styret at forutsetningen for fortsatt drift er tilstede, selv om egenkapitalen er tapt 31.12.18.

Finansiering og likviditet

Den 5. desember 2017 presenterte datterselskapet Golden Energy Offshore Services AS forslag om restrukturering av selskapets obligasjonslån. Forslaget innebar at all obligasjonsgjeld konverteres til egenkapital hvor obligasjonseierne får 90% direkte eierskap i Golden Energy Offshore Services AS. Den 19. desember ble det avholdt obligasjonseiermøte hvor forslaget ble godkjent og den 6. februar 2018 ble konverteringen gjennomført.

Etter konvertering er eierandelen i Golden Energy Offshore Services AS redusert, og selskapet er ikke lenger en del av dette konsernregnskapet.

Markedet og fremtidsutsikter

Alle skip som konsernet har management for, er pt i arbeid, managementet avtaler sikrer at konsernet har likviditet til å dekke sine forpliktelser. Konsernet har i 2018 også fått management på 2 nybygg: Energy Duchess og Energy Empress.



Arbeidsmiljø

Styret vurderer arbeidsmiljøet som godt.

Det har i 2018 ikke vært alvorlige personskader, og sykefraværet har vært på et akseptabelt nivå. Styret overvåker sykefraværet nøye, og HMS-arbeidet har høyt fokus. På generelt grunnlag må en ta hensyn til at arbeidet til sjøs er fysisk krevende.

Ledelsen er opptatt av å opprettholde stabile rammer for de som arbeider i konsernet. Spesielt det å kunne gi de ansatte et jobbtillbud som inneholder tilgang til et faglig miljø og frihet i jobbutførelsen er viktig.

Skipfartsbransjen er fortsatt en mannsdominert bransje på grunn av tøffe arbeidsforhold på sjøen som hovedsakelig tiltrekker mannlige søkere.

Diskrimineringslovens formål er å fremme likestilling, sikre like muligheter og rettigheter og å hindre diskriminering på grunn av etnisitet, nasjonal opprinnelse, avstamning, hudfarge, språk, religion og livssyn. Konsernet arbeider aktivt, målrettet og planmessig for å fremme lovens formål innenfor vår virksomhet. Aktivitetene omfatter blant annet rekruttering, lønns- og arbeidsvilkår, forfremmelse, utviklingsmuligheter og beskyttelse mot trakassering.

Morselskapet har ikke egne ansatte. Styret til morselskapet består av to menn og en kvinne.

Miljøpåvirkning

Så langt styret og ledelsen er klar over, har det ikke vært forurensninger forårsaket av selskapet sine aktiviteter som overskrider de rammer som er satt av myndighetene i de ulike områdene. Det er tatt nye og avgjørende tiltak for å energi effektivisere selskapets aktiviteter med påfølgende reduserte utslipp til ytre miljø.

Disponering av resultat

Styret foreslår at årets underskudd for konsernet og underskudd for morselskapet føres mot annen egenkapital.

English

Operations

Golden Energy Offshore Management Holding AS conducts management services for the offshore supply industry through its subsidiaries.

The majority owner of the company is Sakashita Co. Ltd and the main office is located in Ålesund, Norway. Golden Energy Offshore Management Holding AS is a holding company in the norwegian part of the corporate group.

Progress and Result

This year's result for the parent company was NOK -367 138 (NOK -2 002 618 in 2017) and for the Group it was NOK -28 337 561 (NOK 4 783 176 in 2017). The booked equity for the parent company was NOK -2 415 177 (NOK -2 048 040 in 2017), while it was NOK -16 155 899 for the Group (NOK 34 128 615 in 2017).

Cash flow

The cash flow from ordinary operations was NOK -4 306 (NOK 3 807 last year). The difference against the operating profit is related to changes in accrued income and expenditures. The cash flow from ordinary operations for the group was NOK 10 405 641 (NOK 11 987 486 last year). The difference against the operating profit for the group is related to the fact that the group is enlarged and in this transaction there was current liabilities and receivables.

Going concern

The Financial Statements is presented under assumptions of a going concern and the Board consider the requirements for going concern are present.

The groups ordinary activities are profitable, and future prospects are positive in terms and further earnings. Agreements with current customers secure sufficient liquidity to cover the company's current liabilities.

Financing and Liquidity

December 5th 2017 the subsidiary Golden Energy Offshore Services AS presented its proposal for restructuring the bond issue. The proposal implied that all bond debt is converted to equity whereas the bondholders receives 90 % direct ownership of Golden Energy Offshore Services AS. A bondholders



meeting was held December 19th where the proposal was approved and on February 6th 2018, the conversion was completed.

After the conversion the ownership of Golden Energy Offshore Services AS was reduced and the transaction date that Company is no longer part of the Group accounts.

All Ships currently under management is in operation and management agreements secures liquidity in order for the Group to meet its obligations. The Group has also in 2018 been awarded management of two new-builds: Energy Duchess and Energy Empress.

Work Environment

The Board of Directors considers the work environment to be good.

There have been no injuries of a serious nature in 2018. Sick leave for the onshore and offshore employees has been on an acceptable level. The Board monitors the sick leave thoroughly, and focus on HSE-related work. On general terms one must also consider the rough market in general and how physical demanding it is to work at sea.

The company has a policy of providing the employees with job opportunities which give them access to a professional/technical environment and allows them the opportunity and freedom to perform their jobs.

The shipping business is still male dominated and there is a predominance of men among the employees that can be mainly attributed to hard working conditions at sea which mainly attracts male applicants. The company tries to provide positions to women with even opportunities.

The Discrimination Act's purpose is to promote equality, ensure equal opportunities and rights and prevent discrimination based on ethnicity, national origin, ancestry, color, language, religion or belief. The company works actively, purposefully and systematically to promote the purposes of this act in our business. The activities include recruitment, pay and working conditions, promotion, development and protection against harassment.

The Parent company has no employees. The Board of the parent company consists of two males and one female.

External environment

To the best of the Board's knowledge, the Company's activities have not caused any environmental pollution outside the legal limits set by the authorities of the different trading areas. New and crucial measures in order to energy efficiency all the Company's activities with subsequent reduced emissions to the external environment.

Allocation of result

The Board proposes that both the Group deficit and the parent company's deficit of 2018 are booked against other equity.

Athen, Hellas, 04.08.2019

Styret i Golden Energy Offshore Management Holding AS

Per Ivar Fagervoll
CEO/Chairman of the Board

Kyriacos Zarvanos
Member of the Board

Polymnia Lazopoulou
Member of the Board



Resultatregnskap Golden Energy Offshore Management Holding AS

Driftsinntekter og driftskostnader	Note	2018	2017
Annen driftskostnad	2	245 208	85 600
Sum driftskostnader		245 208	85 600
Driftsresultat		-245 208	-85 600
Finansinntekter og finanskostnader			
Renteinntekt fra foretak i samme konsern		0	73 566
Annen renteinntekt		32	52
Rentekostnad til foretak i samme konsern		94 047	0
Annen rentekostnad		127 289	136 361
Annen finanskostnad	5	0	1 886 619
Resultat av finansposter		-221 304	-1 949 362
Ordinært resultat før skattekostnad		-466 512	-2 034 962
Skattekostnad på ordinært resultat	7	-99 374	-32 344
Arsresultat		-367 138	-2 002 618
Overføringer			
Overført til annen egenkapital		-367 138	-2 002 618
Sum overføringer	6	-367 138	-2 002 618



Balanse

Golden Energy Offshore Management Holding AS

Eiendeler	Note	2018	2017
Anleggsmidler			
Utsatt skattefordel	7	174 323	74 949
Sum immaterielle eiendeler		174 323	74 949
Finansielle anleggsmidler			
Investeringer i datterselskap	5	1	1
Sum finansielle anleggsmidler		1	1
Sum anleggsmidler		174 324	74 950
Omløpsmidler			
Fordringer			
Andre kortsiktige fordringer	3	0	8 226 656
Sum fordringer		0	8 226 656
Bankinnskudd, kontanter o.l.		87	4 393
Sum omløpsmidler		87	8 231 049
Sum eiendeler		174 411	8 305 999



Balanse

Golden Energy Offshore Management Holding AS

Egenkapital og gjeld	Note	2018	2017
Innskutt egenkapital			
Aksjekapital	4	30 000	30 000
Sum innskutt egenkapital		30 000	30 000
Opptjent egenkapital			
Udekket tap		-2 445 177	-2 078 040
Sum opptjent egenkapital		-2 445 177	-2 078 040
Sum egenkapital	6	-2 415 177	-2 048 040
Gjeld			
Kortsiktig gjeld			
Leverandørgjeld		9 063	0
Skyldig offentlige avgifter		0	10 354 039
Annen kortsiktig gjeld	3	2 580 526	0
Sum kortsiktig gjeld		2 589 589	10 354 039
Sum gjeld		2 589 589	10 354 039
Sum egenkapital og gjeld		174 411	8 305 999

Athen, Hellas, 04.08.2019
Styret i Golden Energy Offshore Management Holding AS

Per Ivar Fagervoll
CEO/Chairman of the Board

Kyriacos Zarvanos
Member of the Board

Polymnia Lazopoulou
Member of the Board



Indirekte kontantstrøm

Golden Energy Offshore Management Holding AS

	Note	2018	2017
Kontantstrømmer fra operasjonelle aktiviteter			
Resultat før skattekostnad		-466 512	-2 034 962
+ Nedskrivning finansielle anleggsmidler		0	1 886 619
+/- Endring i leverandørgjeld		9 063	-7 375
+/- Endring i andre tidsavgrensingsposter		453 143	159 525
= Netto kontantstrøm fra operasjonelle aktiviteter		-4 306	3 807
Kontantstrømmer fra investeringsaktiviteter			
Kontantstrømmer fra finansieringsaktiviteter			
= Netto endring i kontanter og kontantekvivalenter		-4 306	3 807
+ Beh. av kont. og kontantekvivalenter ved per. begynnelse		4 393	586
= Beh. av kont. og kontantekvivalenter ved per. slutt		87	4 393



Golden Energy Offshore Management Holding AS

NOTER / NOTES PR. 31.12.2018.

Note 1 - Regnskapsprinsipper / Accounting Principles

Årsregnskapet er satt opp i samsvar med regnskapsloven og god regnskapsskikk for små foretak.

Salgsinntekter

Inntektsføring ved salg av varer skjer på leveringstidspunktet. Tjenester inntektsføres etter hvert som de leveres.

Klassifisering og vurdering av balanseposter

Omløpsmidler og kortsiktig gjeld omfatter poster som knytter seg til varekretsløpet. For andre poster enn kundefordringer omfattes poster som forfaller til betaling innen ett år etter transaksjonsdagen. Anleggsmidler er eiendeler bestemt til varig eie og bruk. Eiendeler og gjeld er vurdert til virkelig verdi.

Fordringer

Kundefordringer og andre fordringer er oppført i balansen til pålydende etter fradrag for avsetning til forventet tap. Avsetning til tap gjøres på grunnlag av individuelle vurderinger av de enkelte fordringene.

Datterselskaper

Aksjer i datterselskap er bokført til kostpris og nedskrevet til antatt virkelig verdi.

Skatt

Skattekostnaden i resultatregnskapet omfatter både periodens betalbare skatt og endring i utsatt skatt. Utsatt skatt er beregnet med 22% på grunnlag av de midlertidige forskjeller som eksisterer mellom regnskapsmessige og skattemessige verdier, samt ligningsmessig underskudd til fremføring ved utgangen av regnskapsåret. Skatteøkende og skattereduserende midlertidige forskjeller som reverserer eller kan reversere i samme periode er utlignet og skattevirkningen er beregnet på netto grunnlaget.

Kontantstrømoppstilling

Kontantstrømoppstillingen utarbeides etter den indirekte metoden. Kontanter og kontantekvivalenter omfatter kontanter, bankinnskudd og andre kortsiktige, likvide plasseringer som umiddelbart og med uvesentlig kursrisiko kan konverteres til kjente kontantbeløp og med forfallsdato kortere enn tre måneder fra anskaffelsesdato.

Konsolideringsprinsipper

Konsernregnskapet omfatter morselskapet Golden Energy Offshore Management Holding AS og datterselskaper som Golden Energy Offshore Management Holding AS direkte eier mer enn 50% av aksjene i eller på en annen måte er i stand til å utøve faktisk kontroll. Datterselskapene er presentert i note 5.

Eventuelle avvikende regnskapsprinsipper i datterselskaper blir justert før konsolidering, slik at konsernregnskapet blir avlagt etter ensartede prinsipper for alle i konsernregnskapet. I konsernregnskapet er alle interne transaksjoner eliminert. Aksjer og andeler i datterselskaper er bokført til kostpris og eliminert mot egenkapitalen i datterselskapet på overtagelses- eller etableringstidspunktet.



Golden Energy Offshore Management Holding AS

NOTER / NOTES PR. 31.12.2018.

In English:

The financial statements have been prepared in accordance with the Norwegian Accounting Act and generally accepted accounting principles in Norway (NGAAP).

Sales revenue

Sales revenue is recognized at the time of delivery. Revenue from services is recognized at the time of execution. The share of sales revenue associated with future service is recorded in the balance sheet as deferred sales revenue, and is recognized as revenue at the time of execution.

Balance sheet classification

Current assets and short term liabilities consist of receivables and payables due within one year, and entries related to goods in circulation. All assets and liabilities are recorded in the balance sheet at nominal value.

Accounts receivable

Accounts receivable and other current receivables are recorded in the balance sheet at nominal value less provisions for doubtful receivables.

Subsidiaries

The shares in subsidiaries are booked at cost value, and adjusted down to estimated fair value.

Income tax and deferred tax

The tax expense in the profit and loss account consists of both tax payable for the accounting period and changes in deferred tax.

Deferred tax is calculated as 22 percent of temporary differences between accounting profit and taxable profit considering the tax effect of former operating losses. Temporary differences, both positive and negative, are offset within the same period. Deferred tax assets are recognized to the extent that it is likely that this can be utilized.

Cash flow statement

The cash flow statement is prepared according to the indirect method. Cash and cash equivalents including cash, bank deposits and other short term, liquid investments which can be converted into identifiable cash amounts directly, without substantial exchange risk and with due date shorter than three months from the acquisition date.

Principles of consolidation

The consolidated financial statements include the parent company Golden Energy Offshore Management Holding AS and its subsidiaries in which Golden Energy Offshore Management Holding AS owns directly more than 50% of the shares or has controlling power over. The subsidiaries are specified in note 5.

Different accounting principles that apply in subsidiaries are adjusted prior to consolidation, such that the consolidated accounts are presented pursuant to uniform principles for all group companies. All internal transactions have been eliminated in the consolidated accounts. Shares and ownership interests in subsidiaries are booked at their acquisition costs and are eliminated against equity in the subsidiary at the time of acquisition or establishment.



Golden Energy Offshore Management Holding AS

NOTER / NOTES PR. 31.12.2018.

Note 2 – Ansatte, godtgjørelse, lån til ansatte m.v./ Number of employees/ Benefits/Employee loans

Selskapet har ikke ansatte, og er ikke pliktige til å ha tjenestepensjonsordning etter lov om obligatorisk tjenestepensjon.

Revisor

Det er belastet kr 108 500 i revisjonshonorar for 2018. Herav kr 10 500 for annen bistand.

In English:

The company has no employees, and is not obliged to follow the law on mandatory occupational pension.

Auditor

The audit fee for 2018 was NOK 108 500. Included NOK 10 500 - other assistance.

Note 3 - Mellomværende med selskap i samme konsern m.v. / Inter-company balances within the Group

Andre fordringer	31.12.2018	31.12.2017
Golden Energy Offshore Management AS		8 226 656
Kortsiktig gjeld	31.12.2018	31.12.2017
Golden Energy Offshore Management AS	-2 580 526	

In English:

Short-term receivables	31.12.2018	31.12.2017
Golden Energy Offshore Management AS		8 226 656
Other Current debt	31.12.2018	31.12.2017
Golden Energy Offshore Management AS	-2 580 526	

Note 4 - Antall aksjer, aksjeeiere m.v. / Shares and shareholder information

Selskapets Aksjekapital er NOK kr 30.000,- fordelt på 300 aksjer à kr 100,-. Selskapet har en aksjeklasse, der alle aksjer har samme rettigheter.

Foretakets aksjonærer pr 31.12.2018

Aksjonærenes navn:	Antall aksjer	Eierandel
Sakashita CO LTD	255	85%
Famar Shipping AS*	45	15%
Sum	300	100%

* Famar Shipping AS er eiet av CEO Per Ivar Fagervoll

NOTER TIL ÅRSREGNSKAP / NOTES TO FINANCIAL STATEMENTS 2018



Golden Energy Offshore Management Holding AS

NOTER / NOTES PR. 31.12.2018.

In English:

The share capital is NOK 30 000,-. It consists of 300 shares at NOK 100,-. The Share Capital consists of ordinary shares with equal rights.

The companys Share Holders pr 31.12.2018:

<i>The shareholders names:</i>	<i>Shares</i>	<i>Share ownership</i>
Sakashita CO LTD	255	85%
Famar Shipping AS*	45	15%
Total	300	100%

*Famar Shipping AS is owned by the CEO Per Ivar Fagervoll

Note 5 - Aksjer i andre selskap / Shares in other companies

	Forretning- sted	Stemm e-rett	Anskaffelse - kost	Balanseført verdi	Selskapets EK 31.12.18	Selskapets resultat 2018
Datterselskap:						
Golden Energy Offshore Management AS *)	Ålesund	100 %	1 886 620	1	-22 955 026	-5 391 047

*) Investeringen er i 2017 nedskrevet med kr 1 886.619 som en følge av selskapets svekkede egenkapital.

In English:

	Address	Suffrage	Purchase price	Balance- sheet value	Company equity 31.12.18	Company profit /(- loss) 2018
Subsidiary company:						
Golden Energy Offshore Management AS *)	Ålesund	100 %	1 886 620	1	-22 955 026	-5 391 047

*) The investment is written off in 2017 with an amount of NOK 1.886.619 because of weakened equity in the company.

Note 6 - Egenkapital / Equity

	Aksje kapital	Annen Egenkapital	SUM
Egenkapital pr 1.1.2018.	30 000	-2 078 040	-2 048 040
Årets resultat		-367 138	-367 138
Egenkapital 31.12.2018	30 000	-2 445 177	-2 415 177

In English:

	Share capital	Other equity	TOTAL
Equity at 01.01.2018.	30 000	-2 078 040	-2 048 040
Profit/loss for the year		-367 138	-367 138
Equity as at 31.12.2018	30 000	-2 445 177	-2 415 177

NOTER TIL ÅRSREGNSKAP / NOTES TO FINANCIAL STATEMENTS 2018



Golden Energy Offshore Management Holding AS

NOTER / NOTES PR. 31.12.2018.

Note 7 - Skatt / Tax

	2018	2017	
Betalbar skatt	0	0	
Endring utsatt skatt	-99 374	-32 344	
Sum skattekostnad	-99 374	-32 344	
Beregning av årets skattegrunnlag:	2018	2017	
Resultat før skattekostnad	-466 512	-2 034 962	
Permanente forskjeller	0	1 886 619	
Endring i midlertidige forskjeller	0	0	
Årets skattegrunnlag	-466 512	-148 343	
Betalbar skatt i balansen	0	0	
Oversikt over midlertidige forskjeller:	2018	2017	Endring
Fremførbart underskudd	-792 377	-325 865	466 512
Sum	-792 377	-325 865	466 512
Utsatt skatt 22%-23%	-174 323	-74 949	99 374

In English:

	2018	2017	
Tax payable	0	0	
Changes in deferred tax	-99 374	-32 344	
Total tax result	-99 374	-32 344	
Basis for tax result	2018	2017	
Result before tax	-466 512	-2 034 962	
Permanent differences	0	1 886 619	
Changes in temporary differences	0	0	
Basis for tax payable	-466 512	-148 343	
Tax payables in balance sheet	0	0	
Temporary differences related to:	2018	2017	Changes
Taxable loss brought forward	-792 377	-325 865	466 512
Basis for calculation for deferred taxes	-792 377	-325 865	466 512
Deferred tax liabilities based on 22% - 23%	-174 323	-74 949	99 374

NOTER TIL ÅRSREGNSKAP / NOTES TO FINANCIAL STATEMENTS 2018



Til generalforsamlingen i Golden Energy Offshore Management Holding AS

Uavhengig revisors beretning

Uttalelse om revisjonen av årsregnskapet

Konklusjon

Vi har revidert Golden Energy Offshore Management Holding AS' årsregnskap, som består av:

- selskapsregnskapet, som består av balanse per 31. desember 2018, resultatregnskap og kontantstrømoppstilling for regnskapsåret avsluttet per denne datoen og noter til årsregnskapet, herunder et sammendrag av viktige regnskapsprinsipper, og
- konsernregnskapet, som består av balanse per 31. desember 2018, resultatregnskap og kontantstrømoppstilling for regnskapsåret avsluttet per denne datoen og noter til årsregnskapet, herunder et sammendrag av viktige regnskapsprinsipper.

Etter vår mening:

- er årsregnskapet avgitt i samsvar med lov og forskrifter
- gir det medfølgende selskapsregnskapet et rettviseende bilde av den finansielle stillingen til Golden Energy Offshore Management Holding AS per 31. desember 2018 og av selskapets resultater og kontantstrømmer for regnskapsåret som ble avsluttet per denne datoen i samsvar med regnskapslovens regler og god regnskapsskikk i Norge.
- gir det medfølgende konsernregnskapet et rettviseende bilde av den finansielle stillingen til konsernet Golden Energy Offshore Management Holding AS per 31. desember 2018 og av konsernets resultater og kontantstrømmer for regnskapsåret som ble avsluttet per denne datoen i samsvar med regnskapslovens regler og god regnskapsskikk i Norge.

Grunnlag for konklusjonen

Vi har gjennomført revisjonen i samsvar med lov, forskrift og god revisjonsskikk i Norge, herunder de internasjonale revisjonsstandardene International Standards on Auditing (ISA-ene). Våre oppgaver og plikter i henhold til disse standardene er beskrevet i Revisors oppgaver og plikter ved revisjon av årsregnskapet. Vi er uavhengige av selskapet og konsernet slik det kreves i lov og forskrift, og har overholdt våre øvrige etiske forpliktelser i samsvar med disse kravene. Etter vår oppfatning er innhentet revisjonsbevis tilstrekkelig og hensiktsmessig som grunnlag for vår konklusjon.

Øvrig informasjon

Ledelsen er ansvarlig for øvrig informasjon. Øvrig informasjon omfatter informasjon i årsrapporten bortsett fra årsregnskapet og den tilhørende revisjonsberetningen.

Vår uttalelse om revisjonen av årsregnskapet dekker ikke øvrig informasjon, og vi attesterer ikke den øvrige informasjonen.

PricewaterhouseCoopers AS, Sjømannsvegen 14, NO-6008 Ålesund

T: 02316, org. no.: 987 009 713 MVA, www.pwc.no

Statsautoriserte revisorer, medlemmer av Den norske Revisorforening og autorisert regnskapsførerselskap



Uavhengig revisors beretning - Golden Energy Offshore Management Holding AS

I forbindelse med revisjonen av årsregnskapet er det vår oppgave å lese øvrig informasjon med det formål å vurdere hvorvidt det foreligger vesentlig inkonsistens mellom øvrig informasjon og årsregnskapet, kunnskap vi har opparbeidet oss under revisjonen, eller hvorvidt den tilsynelatende inneholder vesentlig feilinformasjon.

Dersom vi konkluderer med at den øvrige informasjonen inneholder vesentlig feilinformasjon er vi pålagt å rapportere det. Vi har ingenting å rapportere i så henseende.

Styrets og daglig leders ansvar for årsregnskapet

Styret og daglig leder (ledelsen) er ansvarlig for å utarbeide årsregnskapet i samsvar med lov og forskrifter, herunder for at det gir et rettviseende bilde i samsvar med regnskapslovens regler og god regnskapsskikk i Norge. Ledelsen er også ansvarlig for slik intern kontroll som den finner nødvendig for å kunne utarbeide et årsregnskap som ikke inneholder vesentlig feilinformasjon, verken som følge av misligheter eller utilsiktede feil.

Ved utarbeidelsen av årsregnskapet er ledelsen ansvarlig for å ta standpunkt til selskapets og konsernets evne til fortsatt drift, og på tilbørlig måte å opplyse om forhold av betydning for fortsatt drift. Forutsetningen om fortsatt drift skal legges til grunn for årsregnskapet så lenge det ikke er sannsynlig at virksomheten vil bli avvirket.

Revisors oppgaver og plikter ved revisjonen av årsregnskapet

Vårt mål med revisjonen er å oppnå betryggende sikkerhet for at årsregnskapet som helhet ikke inneholder vesentlig feilinformasjon, verken som følge av misligheter eller utilsiktede feil, og å avgi en revisjonsberetning som inneholder vår konklusjon. Betyggende sikkerhet er en høy grad av sikkerhet, men ingen garanti for at en revisjon utført i samsvar med lov, forskrift og god revisjonsskikk i Norge, herunder ISA-ene, alltid vil avdekke vesentlig feilinformasjon som eksisterer. Feilinformasjon kan oppstå som følge av misligheter eller utilsiktede feil. Feilinformasjon blir vurdert som vesentlig dersom den enkeltvis eller samlet med rimelighet kan forventes å påvirke økonomiske beslutninger som brukerne foretar basert på årsregnskapet.

For videre beskrivelse av revisors oppgaver og plikter vises det til:
<https://revisorforeningen.no/revisjonsberetninger>

Uttalelse om andre lovmessige krav

Konklusjon om årsberetningen

Basert på vår revisjon av årsregnskapet som beskrevet ovenfor, mener vi at opplysningene i årsberetningen om årsregnskapet, forutsetningen om fortsatt drift og forslaget til resultatdisponering er konsistente med årsregnskapet og i samsvar med lov og forskrifter.

Konklusjon om registrering og dokumentasjon

Basert på vår revisjon av årsregnskapet som beskrevet ovenfor, og kontrollhandlinger vi har funnet nødvendig i henhold til internasjonal standard for attestasjonsoppdrag (ISAE) 3000 «Attestasjonsoppdrag som ikke er revisjon eller forenklet revisorkontroll av historisk finansiell informasjon», mener vi at ledelsen har oppfylt sin plikt til å sørge for ordentlig og oversiktlig

(2)



Uavhengig revisors beretning - Golden Energy Offshore Management Holding AS



pwc

registrering og dokumentasjon av selskapets regnskapsopplysninger i samsvar med lov og god bokføringsskikk i Norge.

Ålesund, 4. august 2019
PricewaterhouseCoopers AS

Nils Robert Stokke
Statsautorisert revisor
(elektronisk signert)

(3)



 Securely signed with Brevio

Revisjonsberetning GEOMH AS

Signers:

<i>Name</i>	<i>Method</i>	<i>Date</i>
Stokke, Nils Robert	BANKID	2019-08-04 17:50

This document package contains:

- Closing page (this page)
- The original document(s)
- The electronic signatures. These are not visible in the document, but are electronically integrated.



This file is sealed with a digital signature.
The seal is a guarantee for the authenticity
of the document.



Golden Energy Offshore Management Holding Group

Årsregnskap 2018 Financial Statements 2018



**GOLDEN
ENERGY**
OFFSHORE

- | | |
|------------------------|--------------------------------|
| * Resultatregnskap | * Revenue statement |
| * Balanse | * Balance sheet |
| * Kontantstrøm | * Cash Flow |
| * Noter til regnskapet | * Notes to financial statement |
| * Revisors beretning | * Auditors report |

Årsregnskapet er utarbeidet av Azets Insight AS





Resultat

Golden Energy Offshore Management Holding AS

Driftsinntekter og driftskostnader	Note	2018	2017
Salgsinntekt		33 651 237	42 156 234
Sum driftsinntekter		33 651 237	42 156 234
Andre driftskostnader båter		552 928	7 412 080
Lønnskostnad	5, 9, 11	27 385 555	23 270 005
Avskrivning av driftsmidler og immaterielle eiendeler	7	1 092 395	2 690 118
Annen driftskostnad	2, 5, 10	8 837 473	7 580 862
Sum driftskostnader		37 868 351	40 953 065
Driftsresultat		-4 217 115	1 203 169
Finansinntekter og finanskostnader			
Annen renteinntekt		11 080	25 779
Annen finansinntekt		1 466 227	12 259 856
Annen rentekostnad		356 267	2 758 877
Annen finanskostnad		47 968 051	7 385 724
Resultat av finansposter		-46 847 010	2 141 033
Ordinært resultat før skattekostnad		-51 064 125	3 344 202
Skattekostnad på ordinært resultat	3	779 611	-294 842
Årsresultat		-50 284 514	3 049 360
Minoritetens andel		-21 946 953	-1 733 816
Majoritetens andel		-28 337 561	4 783 176
Overføringer			
Avsatt til/overført fra annen egenkapital	4	-28 337 561	4 783 176
Sum disponert		-28 337 561	4 783 176



Balanse

Golden Energy Offshore Management Holding AS

Eiendeler	Note	2018	2017
Anleggsmidler			
Immaterielle eiendeler			
Utsatt skattefordel	3	2 667 851	1 888 240
Goodwill	2	0	-900 000
Sum immaterielle eiendeler		2 667 851	988 240
Varige driftsmidler			
Skip og flytende installasjoner	7	0	226 094 989
Driftsløsøre, inventar o.a. utstyr	7	208 600	370 000
Sum varige driftsmidler		208 600	226 464 989
Finansielle anleggsmidler			
Investeringer i aksjer og andeler		26 500 000	0
Pensjonsmidler	9	2 372 204	2 380 834
Sum finansielle anleggsmidler		28 872 204	2 380 834
Sum anleggsmidler		31 748 655	229 834 063
Omløpsmidler			
Lager av varer og annen beholdning		0	483 040
Fordringer			
Kundefordringer	10	10 019 223	21 419 027
Andre fordringer		0	9 453 589
Sum fordringer		10 019 223	30 872 616
Bankinnskudd, kontanter o.l.	8	20 287 349	44 210 456
Sum omløpsmidler		30 306 572	75 566 112
Sum eiendeler		62 055 228	305 400 175




Balanse


Golden Energy Offshore Management Holding AS

Egenkapital og gjeld	Note	2018	2017
Innskutt egenkapital			
Aksjekapital	4, 6	30 000	30 000
Sum innskutt egenkapital		<u>30 000</u>	<u>30 000</u>
Opptjent egenkapital			
Annen egenkapital	4	0	26 901 067
Udekket tap		-19 407 049	0
Sum opptjent egenkapital		<u>-19 407 049</u>	<u>26 901 067</u>
Sum egenkapital majoritet	4	<u>-19 377 048</u>	<u>26 931 067</u>
Minoritetens andel av egenkapital	4	<u>3 221 149</u>	<u>7 197 548</u>
Sum total egenkapital	4	<u>-16 155 899</u>	<u>34 128 615</u>
Gjeld			
Kortsiktig gjeld			
Gjeld til kredittinstitusjoner		0	220 284 476
Leverandørgjeld		10 898 936	10 867 483
Skyldig offentlige avgifter		18 378 526	18 637 267
Annen kortsiktig gjeld		48 933 666	21 482 334
Sum kortsiktig gjeld		<u>78 211 128</u>	<u>271 271 560</u>
Sum gjeld		<u>78 211 128</u>	<u>271 271 560</u>
Sum egenkapital og gjeld		<u>62 055 228</u>	<u>305 400 175</u>

Athen, Hellas, 04.08.2019


Per Ivar Fagervoll
CEO/Chairman of the Board


Kyriacos Zaryanos
Member of the Board


Polymnia Lazopoulou
Member of the Board



Indirekte kontantstrømsanalyse

Golden Energy Offshore Management Holding AS

	Note	2018	2017
Kontantstrømmer fra operasjonelle aktiviteter			
Resultat før skattekostnad		-51 064 125	3 344 202
+/- Inntektsført negativ goodwill		-900 000	-1 100 000
+ Ordinære avskrivninger		1 092 395	2 690 118
+/- Endring i varelager		483 040	-483 040
+/- Endring i kundefordringer		11 399 804	15 363 091
+/- Endring i leverandørgjeld		31 453	-7 710 077
+/- Forskj. kostnadsført pensjon og inn-/utbet. i pensjonsordn.		8 630	517 987
+/- Endring i andre tidsavgrensingsposter		49 354 443	-634 794
= Netto kontantstrøm fra operasjonelle aktiviteter		10 405 641	11 987 486
Kontantstrømmer fra investeringsaktiviteter			
- Utbetalinger ved kjøp av varige driftsmidler		0	384 470
- Kontanter til selskap som har gått ut av konsernet		34 328 748	0
+ Kontanter fra innkorporert konsern		0	26 748 000
= Netto kontantstrøm fra investeringsaktiviteter		-34 328 748	26 363 530
Kontantstrømmer fra finansieringsaktiviteter			
= Netto endring i kontanter og kontantekvivalenter		-23 923 107	38 351 016
+ Beh. av kont. og kontantekvivalenter ved per. begynnelse		44 210 456	5 859 440
= Beh. av kont. og kontantekvivalenter ved per. slutt		20 287 349	44 210 456



Golden Energy Offshore Management Holding Group

NOTER / NOTES PR. 31.12.2018.

Note 1 - Regnskapsprinsipper / Accounting Principles

Konsernregnskapet utarbeides som om konsernet var en økonomisk enhet. Transaksjoner og mellomværende mellom selskapene i konsernet elimineres. Konsernregnskapet utarbeides etter ensartede prinsipper, ved at datterselskapene følger de samme regnskapsprinsipper som morselskapet.

Kjøpte datterselskaper regnskapsføres i konsernregnskapet basert på morselskapets anskaffelseskost. Anskaffelseskost tilordnes identifiserbare eiendeler og gjeld i datterselskapet, som oppføres i konsernregnskapet til virkelig verdi på oppkjøpstidspunktet. Eventuell merverdi eller mindreverdi ut over hva som kan henføres til identifiserbare eiendeler og gjeld balanseføres som goodwill. Merverdier i konsernregnskapet avskrives over de oppkjøpte eiendelenes forventede levetid.

Sammenligningstall

Sammenligningstall for 2017 er ikke omarbeidet som en konsekvens av endringer i konsernet.

Driftsinntekter og kostnader

Inntektsføring skjer etter opptjeningsprinsippet som normalt vil være leveringstidspunktet for varer og tjenester. Kostnader medtas etter sammenstillingsprinsippet, dvs at kostnader medtas i samme periode som tilhørende inntekter inntektsføres.

Offentlig tilskudd

Selskapet har aktivitet som kommer inn under nettolønnsrefusjonsordning for sjøansatt personell. Offentlig tilskudd blir ført mot den regnskapslinjen tilskuddet er ment å dekke (ref. note nr 11)

Klassifisering av balanseposter

Eiendeler bestemt til varig eie eller bruk, samt fordringer med forfall mer enn ett år etter balansedagen er medtatt som anleggsmidler. Øvrige eiendeler er klassifisert som omløpsmidler. Gjeld som forfaller senere enn ett år etter regnskapsperiodens utløp er oppført som langsiktig gjeld.

Eiendeler bestemt til varig eie eller bruk klassifiseres som anleggsmidler. Fordringer klassifiseres som omløpsmidler hvis de skal tilbakebetales i løpet av ett år etter utbetalingstidspunktet. For gjeld legges analoge kriterier til grunn.

Omløpsmidler vurderes til det laveste av anskaffelseskost og virkelig verdi. Kortsiktig gjeld i norske kroner balanseføres til nominelt beløp på etableringstidspunktet.

Anleggsmidler vurderes til anskaffelseskost. Varige anleggsmidler som forringes i verdi avskrives lineært over forventet økonomisk levetid. Anleggsmidlene nedskrives til virkelig verdi ved verdifall i den grad regnskapsreglene krever det.

Nominelle beløp neddiskonteres hvis renteelementet er vesentlig.

Varige driftsmidler

Varige driftsmidler balanseføres og avskrives lineært over driftsmidlenes forventede levetid dersom de har antatt levetid over 3 år og har en kostpris som overstiger kr 15.000.

Beholdninger

Beholdninger består i hovedsak av bunkers og smøreolje om bord på skip. Beholdningene er balanseført til kost. Ved tilfeller hvor bokført verdi er høyere enn markedsverdi så blir beholdningene nedskrevet til markedsverdi.

NOTER TIL ÅRSREGNSKAP / NOTES TO FINANCIAL STATEMENTS 2018



Golden Energy Offshore Management Holding Group

NOTER / NOTES PR. 31.12.2018.

Fordringer

Fordringer er oppført i balansen med fordringens pålydende etter fradrag for konstaterede og forventede tap.

Valuta

Pengeposter i utenlandsk valuta vurderes etter kursen ved regnskapsårets slutt.

Pensjoner

Pensjonskostnader og pensjonsforpliktelser beregnes etter lineær opptjening basert på forutsetninger om diskonteringsrente, fremtidig regulering av lønn, pensjoner og ytelser fra folketrygden, fremtidig avkastning på pensjonsmidler samt aktuariemessige forutsetninger om dødelighet, frivillig avgang, osv. Pensjonsmidler i kollektive ordninger vurderes til virkelig verdi og fratrekkes i netto pensjonsforpliktelser i balansen. Endringer i forpliktelsen som skyldes endringer i pensjonsplaner fordeles over antatt gjenværende opptjeningstid. Det samme gjelder estimatavvik i den grad de overstiger 10 % av den største av pensjonsforpliktelsene og pensjonsmidlene (korridor).

Arbeidsgiveravgiften kostnadsføres basert på innbetalt pensjonspremie for sikrede (kollektive) pensjonsordninger, mens den er periodisert i samsvar med endring i pensjonsforpliktelsen for usikrede pensjoner.

Skattekostnad og utsatt skatt

Skattekostnaden i resultatregnskapet omfatter både periodens betalbare skatt og endring i utsatt skatt. Utsatt skatt beregnes med aktuell skattesats på grunnlag av de midlertidige forskjeller som eksisterer mellom regnskapsmessige og skattemessige verdier, samt eventuelt ligningsmessig underskudd til fremføring ved utgangen av regnskapsåret. Skatteøkende og skattereduserende midlertidige forskjeller som reverserer eller kan reversere i samme periode er utlignet. Oppføring av utsatt skattefordel på netto skattereduserende forskjeller som ikke er utlignet og underskudd til fremføring, begrunnes med antatt fremtidig inntjening. Utsatt skatt og skattefordel som kan balanseføres oppføres netto i balansen.

Kontantstrømsoppstilling

Kontantstrømsoppstillingen utarbeides etter den indirekte metoden. Kontanter og kontantekvivalenter omfatter kontanter, bankinnskudd and andre kortsiktige, likvide plasseringer som umiddelbart og med uvesentlig kursrisiko kan konverteres til kjente kontantbeløp og med forfallsdato kortere enn tre måneder fra anskaffelsesdato.

In English:

The group accounts are prepared for the group as one financial unit. Transactions and outstanding accounts between the companies in the group are eliminated. The group accounts are prepared according to equitable principles, as the subsidiary companies follow the same accounting principles as the parent company.

Acquired subsidiary companies are kept in the group accounts based on the acquisition cost of the parent company. The acquisition cost is assigned to identifiable assets and liabilities in the subsidiary company. At the time of acquisition, the fair value of these are entered into the group accounts. Any excess or deficiency value in addition to those who can be assigned to identifiable assets and liabilities is classified in the balance sheet as goodwill. Excess values in the group accounts are depreciated over the expected economic lifetime of the acquired assets.

NOTER TIL ÅRSREGNSKAP / NOTES TO FINANCIAL STATEMENTS 2018



Golden Energy Offshore Management Holding Group

NOTER / NOTES PR. 31.12.2018.

Comparative figures

Comparative figures regarding 2017 is not restated as a consequence of changes in the group.

Sales revenue and operating expenses

Sales revenue is recognized at the time of delivery. Revenue from services is recognized at the time of execution. Expenses follow the matching principle, thus the costs are expended in the same period as its accompanying revenue

Government grants

The company is part of the net pay reimbursement scheme for sailors. Government grant is recognized in the accounting line of the cost it is intended to cover. (Look at note 11)

Balance sheet classification

Current assets and short term liabilities consists of receivables and payables due within one year, and entries related to goods in circulation. Other entries are classified as fixed assets / long term liabilities. Accounts receivables due within one year are classified as current assets. Liabilities are based on analogue criteria.

Current assets are valued by the lesser of acquisition cost and fair value. Short term liabilities in Norwegian kroner are entered into the balance sheet at the nominal amount at the time of establishment.

Fixed assets are valued at acquisition cost. Permanent fixed assets whose value decreases are depreciated lineary over their expected economic lifetime. If decline in value, the fixed assets are devaluated to fair value according to the accounting standards.

Nominal amounts are discounted if the interest factor is substantial.

Fixed assets

Fixed assets whose expected economic lifetime is more than 3 years and whose acquisition cost is over 15.000 kroner, are entered into the balance sheet and are depreciated lineary.

Stocks

Stocks consists mainly of bunkers and lubricating oil onboard the vessels. The stocks are valued at cost price. If the booked value is higher than the market value, the stocks are written off to market value.

Accounts receivable

Accounts receivable and other current receivables are recorded in the balance sheet at nominal value less provisions for doubtful debts.

Foreign currency

Monetary items in foreign currencies are valued by the rate of exchange at the end of the fiscal year.

Pensions

Pension costs and commitments are estimated by linear contribution based on premises of discount rate, future wage adjustments, pensions and other payments from the National Insurance, future rate of return on pension funds, as well as actuarial premises of mortality, voluntary liquidation etc. Collective scheme pension funds are assessed at fair value and are deducted from net pension commitments in the balance sheet. Changes in commitment due to pension plan changes are dispersed over the expected remaining contribution time. This also applies to estimate deviations when they exceed 10% of the largest of the pension commitments and pension funds (corridor).

The employers' national insurance contributions are entered as an expense based on paid-up pension premium for group pension schemes, while it is periodized according to alteration in the pension

NOTER TIL ÅRSREGNSKAP / NOTES TO FINANCIAL STATEMENTS 2018



Golden Energy Offshore Management Holding Group

NOTER / NOTES PR. 31.12.2018.

commitment for unsecured pensions.

Income tax and deferred tax

The tax expense in the profit and loss accounts consist of both tax payable for the accounting period and changes in deferred tax. Deferred tax is calculated as 22% of temporary differences between accounting profit and taxable profit, considering the tax effect of former operating losses. Temporary differences, both positive and negative, are offset within the same period. The entering of deferred tax on net tax reducing differences which are not offset and of former deficit, is explained by expected future earnings. Deferred tax and tax benefits are entered net in the balance sheet.

Cash flow statement

The cash flow statement is prepared according to the indirect method. Cash and cash equivalents include cash, bank deposits and other short term, liquid investments which can be converted into identifiable cash amounts directly, without substantial exchange risk and with due date shorter than three months from the acquisition date.



Golden Energy Offshore Management Holding Group

NOTER / NOTES PR. 31.12.2018.

In English:

The group consists of the following companies*:

Company	Rolle	Owned by	Part	Result	Equity
Golden Energy Offshore Management Holding AS	Parent company				
Golden Energy Offshore Management AS	Subsidiary	Golden Energy Offshore Management Holding AS	100 %	-5 391 047	-22 955 026
Golden Energy Offshore Crewing AS	tier-1-subsubsidiary	Golden Energy Offshore Management AS	100 %	560 667	139 295
Golden Energy Offshore Holdings (Norway) AS *	tier-2-subsubsidiary	Golden Energy Offshore Management AS	67,0 %	-3 039 355	17 141 311
Golden Energy Offshore AS	tier-3-subsubsidiary	Golden Energy Offshore Holdings (Norway) AS	83,1 %	-3 451 291	20 856 655
Golden Energy Offshore Group Holdings Norway AS	tier-4-subsubsidiary	Golden Energy Offshore AS	100 %	-19 364	4 117
Golden Energy Offshore Group Services AS	tier-5-subsubsidiary	Golden Energy Offshore Group Holdings Norway AS	100 %	-57 190	-1 046 579
Golden Energy Offshore Group Chartering AS	tier-6-subsubsidiary	Golden Energy Offshore Group Holdings Norway AS	100 %	-39 734	-52 721 163
Golden Energy PSV Invest I AS	tier-6-subsubsidiary	Golden Energy Offshore Group Services AS	100 %	-21 678	-93 228
Golden Energy PSV Invest II AS	tier-6-subsubsidiary	Golden Energy Offshore Group Services AS	100 %	-20 573	-94 204
Golden Energy PSV Invest III AS	tier-6-subsubsidiary	Golden Energy Offshore Group Services AS	100 %	-15 749	-7 036

All companies have registered offices in Alesund.

The shares of the subsidiaries Golden Energy Offshore Crewing AS and Golden Energy Offshore Management AS was purchased from Golden Energy Offshore Holdings (Norway) AS at 01th of September 2013.

At the formation of the group, negative goodwill on the basis of the purchase price at the companies was less than the actual equity plus earnings until the time of purchase. This negative goodwill is amortized over five years in accordance with the Norwegian Accounting Standard No. 17

Company	Initial negative goodwill	This years income	Remaining negative goodwill
Golden Energy Offshore Management AS	5 891 773	900 000	0
Total	5 891 773	900 000	0

* The bondholders in Golden Energy Offshore Services AS converted their bonds into equity early February 2018. As a result of this the groups owner part went down to 10%. This company's income and expences is therefore consolidated into the group FS only for the period of January 2018.



Golden Energy Offshore Management Holding Group

NOTER / NOTES PR. 31.12.2018.

Note 3 - Skatt / Tax

Konsernet har ved utgangen av 2018 ikke selskap som er innenfor reglene for skattlegging av rederier, og alle selskapene i konsernet kommer inn under ordinære skatteregler.

Årets skattekostnad	2018	2017
Resultatført skatt på ordinært resultat:		
Betalbar skatt	0	0
Endring i utsatt skatt / utsatt skattefordel	779 611	-294 842
Skattekostnad ordinært resultat	779 611	-294 842

Sum betalbar skatt i balansen	0	0
--------------------------------------	----------	----------

Skatteeffekten av midlertidige forskjeller og underskudd til fremføring som har gitt opphav til utsatt skatt og utsatte skattefordeler, spesifisert på typer av midlertidige forskjeller.

	2018	2017	Endring
Varige driftsmidler	-144 024	-79 513	64 511
Fordringer	-1 584 262	0	1 584 262
Pensjonspremie/- forpliktelse	2 372 204	2 380 834	8 630
Sum	643 918	2 301 321	1 657 403
Akkumulert fremførbart underskudd	-99 708 922	-95 021 258	4 687 664
Grunnlag for beregning av utsatt skatt / skatte fordel	-99 065 004	-92 719 937	6 345 067
Beløp holdt utenfor beregning av utsatt skatt / skatte fordel	86 938 412	84 510 198	-2 428 214
Grunnlag for beregning av bokført utsatt skatt / skatte fordel	-12 126 592	-8 209 739	3 916 853
Utsatt skatt 22-23%	-2 667 851	-1 888 240	779 611



Golden Energy Offshore Management Holding Group

NOTER / NOTES PR. 31.12.2018.

In English:

By the end of 2018, the Group have no companies that is covered by the special tax assessment rules for shipping companies. All companies is covered by the ordinary Norwegian taxation regime.

Tax expenses for the year

	2018	2017
Tax on ordinary result::		
Tax Payable	0	0
Changes in deferred tax liability/deferred tax asset	779 611	-294 842
Tax on ordinary result	779 611	-294 842
Tax payable balance sheet	0	0

Tax effect of temporary differences and loss carried forward which has been the source of deferred tax and deferred tax asset, specified on types of temporary differences.

	2018	2017	Change
Fixed assets	-144 024	-79 513	64 511
Receivables	-1 584 262		1 584 262
Pension Costs	2 372 204	2 380 834	8 630
Total	643 918	717 059	1 657 403
Acc. deficit carried forward	-99 708 922	-95 021 258	4 687 664
Basis for calculating of deferred tax	-99 065 004	-95 021 258	6 345 067
Elements not included in the calculation of deffered tax	86 938 412	84 510 198	-2 428 214
Basis for booked calculated deferred tax	-12 126 592	-8 209 739	3 916 853
Deferred Tax 22-23%	-2 667 851	-1 888 240	779 611

Note 4 - Egenkapital / Equity

	Akse- kapital	Annen egenkapital	Sum majoritetens egenkapital	Minoritet	Sum egenkapital
Egenkapital pr 1.1.2018	30 000	26 901 067	26 931 067	7 197 548	34 128 615
Korreksjon tidligere år *		-17 970 554	-17 970 554	17 970 554	0
Årets resultat		-28 337 561	-28 337 561	-21 946 953	-50 284 514
Egenkapital pr 31.12.2018	30 000	-19 407 048	-19 377 048	3 221 149	-16 155 899

* Dette gjelder feil kalkulert minoritetsandel i underliggende selskap pr 31.12.17



Golden Energy Offshore Management Holding Group

NOTER / NOTES PR. 31.12.2018.

In English:

	<i>Share Capital</i>	<i>Other equity</i>	<i>Sum majority equity</i>	<i>Minority</i>	<i>Sum equity/</i>
<i>Equity as of 1.1.2018</i>	30 000	26 901 067	26 931 067	7 197 548	34 128 615
<i>Adjustments previous years*</i>		-17 970 554	-17 970 554	17 970 554	-17 970 554
<i>Net profit for the year</i>		-28 337 561	-28 337 561	-21 946 953	-50 284 514
<i>Equity as of 31.12.2018</i>	30 000	-19 407 048	-19 377 048	3 221 149	-16 155 899

** This is related to wrong calculation of minority share pr December 31st 2017*

**Note 5— Tilsatte, godtgjørelse, lån til tilsatte m.v. /
Salaries/Number of employees/Benefits/Employee loans**

Lønnskostnader m.m. inneholder følgende poster:	2018	2017
Lønninger	16 619 504	11 813 396
Arbeidsgiveravgift	2 489 227	2 353 855
Pensjonskostnader/endring balanseføring pensjonmidler	682 556	1 274 451
Andre lønns- og personalkostnader	7 594 268	7 828 303
Sum lønnskostnader	27 385 555	23 270 005
Gjennomsnittlig antall ansatte	137	118
Godtgjørelse:	Konsern sjef	Styret
Lønn	4 417 414	2 565 866
Annen godtgjørelse	249 951	0

Konsern sjef har avtale om prestasjonsbonus og produktivetsbonus, samt avtale om 12 mnd etterlønn ved eventuell avslutning av ansettelsesforholdet fra selskapets side, samt ved salg av hele eller vesentlige deler av selskapet.

Det er ikke betalt ut bonus i 2018.

De ansatte med tilhørende forpliktelser ble i forbindelse med kjøp av selskaper Golden Energy Offshore Management AS og Golden Energy Offshore Crewing AS, overført til Golden Energy Offshore Management Holding konsernet med virkning i fra 01.09.2013.

Personalkostnader knyttet til personell som tjenestegjør på skip tilhørende konsernets kunder, er ikke med i denne noten.

Revisor

Fordeling av honorar til revisor	2018
Ordinær revisjon	547 000
Andre tjenester	109 800
	656 800

Summene er eksklusiv merverdiavgift.



Golden Energy Offshore Management Holding Group

NOTER / NOTES PR. 31.12.2018.

In English:

<i>Payroll and related cost</i>	2018	2017
<i>Payroll</i>	16 619 504	11 813 396
<i>Social Security</i>	2 489 227	2 353 855
<i>Pension costs/changes balance sheet pension funds</i>	682 556	1 274 451
<i>Other employee related costs</i>	7 594 268	7 828 303
<i>Sum payroll expenses</i>	<u>27 385 555</u>	<u>23 270 005</u>

<i>Average number of employees</i>	137	118
------------------------------------	-----	-----

Benefits:

	<i>Group chief executive</i>	<i>Board of directors</i>
<i>Salary</i>	4 417 414	2 565 866
<i>Other benefits</i>	249 951	0

The group chief executive has an agreement for performance-related and productivity-related bonus pay, and for 12 months salary after an eventual termination of the work relationship conducted by the company. This agreement also apply if parts of, or the entire company is sold.

No bonuses have been payed in 2018

The employees and associated liabilities in the companies Golden Energy Offshore Management AS and Golden Energy Offshore Crewing AS, were transferred to Golden Energy Offshore Management Holding AS Group with effect from 01.09.2013.

Staff costs related to personnel serving on ships belonging to its customers, are not included in this note.

Auditor

<i>Specification of audit fee</i>	2018
<i>Ordinary audit</i>	547000
<i>Other services</i>	109 800
	<u>656 800</u>

These amounts are exclusive of VAT.

Note 6 - Antall aksjer, aksjeeiere m.v. / Equity and shareholder information

Aksjekapitalen er på kr 30 000,-. Bestående av 300 aksjer à pålydende kr 100,-. Aksjene er i en klasse. Aksjene er 85% eidd av Sakashita Co Ltd, og 15% eidd av Famar Shipping AS. Famar Shipping AS er eiet av CEO Per Ivar Fagervoll.

In English:

The share capital is NOK 30 000,-. It consists of 300 ordinary shares at nominal value NOK 100,-. The share capital consist of ordinary shares with equal rights. The group is owned with 85% of Sakashita Co Ltd, and 15% owned of Famar Shipping AS. The company Famar Shipping AS is owned by CEO Per Ivar Fagervoll.

NOTER TIL ÅRSREGNSKAP / NOTES TO FINANCIAL STATEMENTS 2018



Golden Energy Offshore Management Holding Group

NOTER / NOTES PR. 31.12.2018.

Note 7— Anleggsmidler / Fixed assets

	Skip	Dokking	Driftsløsøre	Sum
Anskaffelseskost 1.1.	227 954 602	790 936	1 100 609	229 846 147
+ Tilgang i året	0	0	0	0
- Avgang i året	227 954 602	790 936	0	228 745 538
= Anskaffelseskost 31.12.	0	0	1 100 609	1 100 609
Akkumulerte avskrivninger pr 31.12.	0	0	892 009	892 009
Bokført verdi 31.12.	0	0	208 600	208 600
Årets ordinære avskrivning	930 995	0	161 400	1 092 395
Økonomisk levetid			3 år	

Skipene avskrives lineært over brukstiden til en restverdi når skipene er 30 år gamle. Det skispeiende selskapet gikk ut av konsernet tidlig i februar 2018, og konsernet eier ingen skip ved utgangen av året.

In English:

	Vessels	Docking	Equipment	Sum
Acquisition cost as of 1.1.	227 954 602	790 936	1 100 609	229 846 147
+ Acquisition excess values	0	0	0	0
- Disposals at cost price	227 954 602	790 936	0	228 745 538
= Acquisition cost as of 31.12.	0	0	1 100 609	1 100 609
Acc depreciation as of 31.12.	0	0	892 009	892 009
Net booked value as of 31.12.	0	0	208 600	208 600
Depreciation for the year	930 995	0	161 400	1 092 395
Useful economic life time			3 år	

The Vessels are depreciated linearly to a residual value when the vessels reach 30 years. The vessel owning company left the group by early february, and there is no wessels left in the group by the end of the year.

Note 8 - Bundne midler / Tied-up bank deposit

Av bankinnskuddene er kr 4 376 900 bundne skattetrekkmidler.

In English:

NOK 4 376 900 of the bank deposits are tied-up tax deduction capital.



Golden Energy Offshore Management Holding Group

NOTER / NOTES PR. 31.12.2018.

Note 9 - Pensjonskostnader / Pension Costs.

Konsernet kommer inn under reglene for Obligatorisk tjenestepensjon for personellet som er på land, og gjeldende ordninger tilfredsstiller disse kravene. Ordningen for disse er en innskuddsbasert ordning.

Det er en ytelsesbasert ordning for offiserer om bord, og gir rett til definerte fremtidige ytelser. Disse er i hovedsak avhengig av antall opptjeningsår, lønnsnivå ved oppnådd pensjonsalder og størrelsen på ytelsene fra folketrygden. Den kollektive pensjonsavtalen er finansiert ved fondsoppbygging organisert i et forsikringselskap. Denne ordningen omfatter i alt 91 yrkesaktive personer, og 12 pensjonister.

	2018	2017
Periodens brutto pensjonskostnader	2 445 287	2 455 960
Pensjonsmidlenes nettoavkastning	-46 899	44 766
Aktuarielt tap /gevinst	208 046	188 385
Netto pensjonskostnad inkl. arb.gj.avg.	2 606 434	2 689 111

	31.12.2018	31.12.2017
Pensjonsmidler/forpliktelse		
Nåverdi av fremtidige pensjonsforpliktelse	-16 809 264	-15 470 842
Pensjonsmidler	14 875 000	13 600 000
Ikke resultatført avvik	4 306 468	4 251 676
Balanseførte pensjonsmidler inkl. arb.gj.avg.	2 372 204	2 380 834

Økonomiske forutsetninger:

Diskonteringsrente	2,40 %	2,60 %
Årlig forventet lønnsvekst	2,50%	2,50 %
Årlig forventet reg. av pensjoner under utbetaling	0,5 %	0,00 %
Årlig forventet G-regulering	2,25 %	2,25 %
Forventet avkastning pensjonsmidler	4,1 %	3,60 %

Som aktuariemessige forutsetninger for demografiske faktorer og avgang er lagt til grunn vanlig benyttede forutsetninger innen forsikring.

In English

The company is by law required to have a pension arrangement for the staff onshore. The pension plans cover the requirements of the law.

The company has pension plans that cover 91 active persons, 12 retired people and a plan for the officer offshore. These schemes entitle its members to defined future benefits. These benefits are primarily dependent upon the number of years of employment, the salary level at the time of retirement and the size of defined benefit contributions from the government. The liabilities are funded through an insurance company

	2018	2017
Pension cost for the year	2 445 287	2 455 960
Actual return on pension assets	-46 899	44 766
Amortised differences	208 046	188 385
Net pension cost inclusive employers contribution tax	2 606 434	2 689 111

NOTER TIL ÅRSREGNSKAP / NOTES TO FINANCIAL STATEMENTS 2018



Golden Energy Offshore Management Holding Group

NOTER / NOTES PR. 31.12.2018.

<i>Pension assets/liabilities</i>	<i>31.12.2018</i>	<i>31.12.2017</i>
<i>Net present value of future pension liability</i>	<i>16 809 264</i>	<i>-15 470 842</i>
<i>Pension assets (at market value)</i>	<i>14 875 000</i>	<i>13 600 000</i>
<i>Effect of changes in estimates not recognised in the P&I account</i>	<i>4 306 468</i>	<i>4 251 676</i>
<i>On-balance pension funds inclusive employers contribution tax</i>	<i>2 372 204</i>	<i>2 380 834</i>

Economic assumptions:

<i>Discount rate</i>	<i>2,40 %</i>	<i>2,6%</i>
<i>Rate of compensation increase</i>	<i>2,50 %</i>	<i>2,5%</i>
<i>Rate of pension increase</i>	<i>0,50 %</i>	<i>0,0%</i>
<i>Increase of sosial security base amount (G)</i>	<i>2,25 %</i>	<i>2,25%</i>
<i>Interest rate on assets</i>	<i>4,1 %</i>	<i>3,6%</i>

Common assumptions used by the insurance industry have been applied regarding actuarial assumptions for demographic factors and average years of service.

Note 10 - Kundefordringer / Account receivables

Kundefordringer:	31.12.18	31.12.17
Kundefordringer til pålydende	10 019 223	21 419 027
Avsatt til dekning av tap	0	0
Bokført verdi	10 019 223	21 419 027

In English:

Account receivables:	31.12.18	31.12.17
Accounts receivables at par	10 019 223	21 419 027
Provisions for loss	0	0
Booked value	10 019 223	21 419 027

Note 11 - Offentlige tilskudd/Government grants.

	2018	2017
Nettolønnsrefusjon NOR/NIS fartøy	23 178 257	18 445 348
Lærlingetilskudd	1 311 188	843 649
Sum offentlige tilskudd	24 489 445	19 288 997

NOTER TIL ÅRSREGNSKAP / NOTES TO FINANCIAL STATEMENTS 2018



Golden Energy Offshore Management Holding Group

NOTER / NOTES PR. 31.12.2018.

In English:

Net pay scheme at NOR/NIS vessels
Positions for sailors in training
Total government grants

<i>2018</i>	<i>2017</i>
<i>23 178 257</i>	<i>18 445 348</i>
<i>1 311 188</i>	<i>843 649</i>
<i>24 489 445</i>	<i>19 288 997</i>



Revenue Statement - Group

Golden Energy Offshore Management Holding AS

Operating income and operating expenses	Note	2018	2017
Revenue		33 651 237	42 156 234
Operating Income		33 651 237	42 156 234
Operating expenses vessels		552 928	7 412 080
Payroll expenses	5, 9, 11	27 385 555	23 270 005
Depreciation and amortisation expense	7	1 092 395	2 690 118
Other operating expenses	2, 5, 10	8 837 473	7 580 862
Operating expenses		37 868 351	40 953 065
Operating profit / (- loss)		-4 217 115	1 203 169
Financial income and expenses			
Other interest income		11 080	25 779
Other financial income		1 466 227	12 259 856
Other Interest expenses		356 267	2 758 877
Other financial expenses		47 968 051	7 385 724
Net financial income and expenses		-46 847 010	2 141 033
Operating result before tax		-51 064 125	3 344 202
Tax on ordinary result	3	779 611	-294 842
Annual net profit / (- loss)		-50 284 514	3 049 360
Minorities share of the profit for the year		-21 946 953	-1 733 816
Majorities share of the profit for the year		-28 337 561	4 783 176
Brought forward			
To/from other Equity	4	-28 337 561	4 783 176
Net brought forward		-28 337 561	4 783 176

**Balance sheet - Group**

Golden Energy Offshore Management Holding AS

Assets	Note	2018	2017
Fixed assets			
Intangible fixed assets			
Deffered tax	3	2 667 851	1 888 240
Goodwill	2	0	-900 000
Total intangible assets		2 667 851	988 240
Tangible fixed assets			
Ships	7	0	226 094 989
Equipment and other movables	7	208 600	370 000
Total tangible fixed assets		208 600	226 464 989
Financial fixed assets			
Investments in shares		26 500 000	0
Pension reserve	9	2 372 204	2 380 834
Total financial fixed assets		28 872 204	2 380 834
Total fixed assets		31 748 655	229 834 063
Current assets			
Inventories		0	483 040
Debtors			
Accounts receivables	10	10 019 223	21 419 027
Other receivables		0	9 453 589
Total debtors		10 019 223	30 872 616
Cash and bank deposits	8	20 287 349	44 210 456
Total current assets		30 306 572	75 566 112
Total assets		62 055 228	305 400 175




Balance sheet - Group


Golden Energy Offshore Management Holding AS

Equity	Note	2018	2017
Restricted equity			
Share capital	4, 6	30 000	30 000
Total restricted equity		<u>30 000</u>	<u>30 000</u>
Retained earnings			
Other equity		-19 407 049	26 901 067
Total retained earnings		<u>-19 407 049</u>	<u>26 901 067</u>
Total equity majority	4	<u>-19 377 048</u>	<u>26 931 067</u>
Minority interest	4	<u>3 221 149</u>	<u>7 197 548</u>
Total equity	4	<u>-16 155 899</u>	<u>34 128 615</u>
Liabilities			
Current liabilities			
Liabilities to financial institutions		0	220 284 476
Trade creditors		10 898 936	10 867 483
Public duties payable		18 378 526	18 637 267
Other short term liabilities		48 933 666	21 482 334
Total short term liabilities		<u>78 211 128</u>	<u>271 271 560</u>
Total liabilities		<u>78 211 128</u>	<u>271 271 560</u>
Total equity and liabilities		<u>62 055 228</u>	<u>305 400 175</u>


Athen, Hellas, 04.08.2019



Per Ivar Fagervoll
CEO/Chairman of the Board



Kyracos Zarvanos
Member of the Board



Polymnia Lazopoulou
Member of the Board





Cash Flow statement (NRS - Indirect model)

Golden Energy Offshore Management Holding AS

	Note	2018	2017
Cash flow from operating activities			
Profit (loss) before tax		-51 064 125	3 344 202
+/- Recognition of negative Goodwill		-900 000	-1 100 000
+ Depreciation and amortisation		1 092 395	2 690 118
+/- Changes in inventory		483 040	-483 040
+/- Changes in accounts receivables		11 399 804	15 363 091
+/- Changes in accounts payable		31 453	-7 710 077
+/- Changes in pension scheme assets/liabilities		8 630	517 987
+/- Changes in other accrued income and expenditures		49 354 443	-634 794
= Net cash flow from operating activities		10 405 641	11 987 486
Cash flow from investing activities			
- Purchase of tangible fixed assets		0	384 470
+/- Net cash flow related to companies leaving group		-34 328 748	0
+/- Net cash flow from purchase of other companies		0	26 748 000
= Net cash flow from investing activities		-34 328 748	26 363 530
Cash flow from financing activities			
= Net change in cash deposits and cash equivalents		-23 923 107	38 351 016
+ Cash and cash equivalents January 1st.		44 210 456	5 859 440
= Cash and cash equivalents December 31st.		20 287 349	44 210 456