



ÅRSREGNSKAPET FOR REGNSKAPSÅRET 2023 - GENERELL INFORMASJON

Enheten

Organisasjonsnummer: 813 991 942
Organisasjonsform: Aksjeselskap
Foretaksnavn: AQUATIQ FOOD FACTORY AS
Forretningsadresse: Hovemovegen 1
2624 LILLEHAMMER

Regnskapsår

Årsregnskapets periode: 01.01.2023 - 31.12.2023

Konsern

Morselskap i konsern: Ja
Konsernregnskap lagt ved: Nei

Regnskapsregler

Regler for små foretak benyttet: Ja
Benyttet ved utarbeidelsen av årsregnskapet til selskapet: Regnskapslovens alminnelige regler

Årsregnskapet fastsatt av kompetent organ

Bekreftet av representant for selskapet: Eirik Bugge
Dato for fastsettelse av årsregnskapet: 03.05.2024

Grunnlag for avgivelse

År 2023: Årsregnskapet er elektronisk innlevert
År 2022: Tall er hentet fra elektronisk innlevert årsregnskap fra 2023

Det er ikke krav til at årsregnskapet m.v. som sendes til Regnskapsregisteret er undertegnet. Kontrollen på at dette er utført ligger hos revisor/enhetens øverste organ. Sikkerheten ivaretas ved at innsender har rolle/rettighet for innsending av årsregnskapet via Altinn, og ved at det bekreftes at årsregnskapet er fastsatt av kompetent organ.

Brønnøysundregistrene, 13.07.2025



Resultatregnskap

Beløp i: NOK	Note	2023	2022
RESULTATREGNSKAP			
Inntekter			
Salgsinntekt		56 247 197	37 480 263
Sum inntekter		56 247 197	37 480 263
Kostnader			
Varekostnad		42 102 272	24 842 844
Lønnskostnad	1	7 180 714	5 530 086
Avskrivning av driftsmidler og immaterielle eiendeler	2		
Nedskrivning av varige driftsmidler og immaterielle eiendeler	2		
Annen driftskostnad	1	3 469 245	1 333 297
Sum kostnader		52 752 230	31 706 227
Driftsresultat		3 494 967	5 774 036
Finansinntekter og finanskostnader			
Renteinntekt fra foretak i samme konsern		353 620	129 130
Annen finansinntekt		1 313 013	859 298
Sum finansinntekter		1 666 634	988 427
Annen rentekostnad		144 687	31 753
Annen finanskostnad		1 508 163	855 562
Sum finanskostnader		1 652 850	887 315
Netto finans		13 784	101 112
Ordinært resultat før skattekostnad		3 508 751	5 875 149
Skattekostnad på resultat	3	529 834	
Ordinært resultat etter skattekostnad		2 978 917	5 875 149
Årsresultat		2 978 917	5 875 149
Årsresultat etter minoritetsinteresser		2 978 917	5 875 149
Totalresultat		2 978 917	5 875 149



Resultatregnskap

Beløp i: NOK	Note	2023	2022
Overføringer og disponeringer			
Avsatt til annen innskutt egenkapital	4		
Avsatt til annen egenkapital	4	2 978 917	5 875 149
Overført fra annen egenkapital	4		
Sum overføringer og disponeringer		2 978 917	5 875 149



Balanse

Beløp i: NOK	Note	2023	2022
BALANSE - EIENDELER			
Anleggsmidler			
Immaterielle eiendeler			
Utvikling	2		
Konsesjoner, patenter o.l.	2		
Utsatt skattefordel	2, 3		
Goodwill	2		
Tomter, bygninger o.a. fast eiendom	2		
Maskiner og anlegg	2		
Skip og flytende installasjoner	2		
Driftsløsøre, inventar o.a. utstyr	2		
Finansielle anleggsmidler			
Investering i datterselskap	5	786 180	786 180
Lån til foretak i samme konsern	6, 7	2 398 979	2 183 500
Sum finansielle anleggsmidler		3 185 159	2 969 680
Sum anleggsmidler		3 185 159	2 969 680
Omløpsmidler			
Varer			
Fordringer			
Kundefordringer	7	16 839 277	2 469 186
Opptjent ikke fakt. driftsinntekt	8	3 016 534	1 614 564
Andre kortsiktige fordringer		1 186 464	368 114
Konsernfordringer	7		16 543 954
Sum fordringer		21 042 275	20 995 817
Bankinnskudd, kontanter og lignende			
Bankinnskudd, kontanter o.l.	9	299 464	186 602
Sum bankinnskudd, kontanter og lignende		299 464	186 602
Sum omløpsmidler		21 341 739	21 182 420
SUM EIENDELER		24 526 898	24 152 100



Balanse

Beløp i: NOK	Note	2023	2022
BALANSE - EGENKAPITAL OG GJELD			
Egenkapital			
Innskutt egenkapital			
Aksjekapital	4, 10	100 000	100 000
Annen innskutt egenkapital	4	33 396	33 396
Sum innskutt egenkapital		133 396	133 396
Opptjent egenkapital			
Fond for vurderingsforskjeller	4		
Annen egenkapital	4	10 805 386	7 826 470
Udekket tap	4		
Sum opptjent egenkapital		10 805 386	7 826 470
Sum egenkapital		10 938 783	7 959 866
Gjeld			
Langsiktig gjeld			
Utsatt skatt	3	529 834	
Sum avsetninger for forpliktelser		529 834	
Annen langsiktig gjeld			
Sum langsiktig gjeld		529 834	0
Kortsiktig gjeld			
Leverandørgjeld	7	4 331 189	2 097 992
Betalbar skatt	3		
Skyldig offentlige avgifter		2 214 645	1 955 125
Kortsiktig konserngjeld	7	463 207	
Annen kortsiktig gjeld	7, 8	6 049 241	12 139 117
Sum kortsiktig gjeld		13 058 282	16 192 234
Sum gjeld		13 588 116	16 192 234
SUM EGENKAPITAL OG GJELD		24 526 898	24 152 100



Brønnøysundregistrene

ÅRSREGNSKAP FOR REGNSKAPSÅRET 2023 - GENERELL INFORMASJON

Journalnummer: 2024 633167

Enheten

Organisasjonsnummer: 813 991 942
Organisasjonsform: Aksjeselskap
Foretaksnavn: AQUATIQ FOOD FACTORY AS
Forretningsadresse: Hovemovegen 1
2624 LILLEHAMMER

Regnskapsår

Årsregnskapets periode: 01.01.2023 - 31.12.2023

Konsern

Morselskap i konsern: Ja
Konsernregnskap lagt ved: Nei

Regnskapsregler

Regler for små foretak benyttet: Ja
Benyttet ved utarbeidelsen av
årsregnskapet til selskapet: Regnskapslovens alminnelige regler

Årsregnskapet fastsatt av kompetent organ

Bekreftet av representant for selskapet: Eirik Bugge
Dato for fastsettelse av årsregnskapet: 03.05.2024

Grunnlag for avgivelse

År 2023: Årsregnskap er elektronisk innlevert.
År 2022: Tall er hentet fra elektronisk innlevert årsregnskap fra 2023.

Det er ikke krav til at årsregnskapet m.v. som sendes til Regnskapsregisteret er undertegnet. Kontrollen på at dette er utført ligger hos revisor/enhetens øverste organ. Sikkerheten ivaretas ved at innsender har rolle/rettighet for innsending av årsregnskapet via Altinn, og ved at det bekreftes at årsregnskapet er fastsatt av kompetent organ.

Brønnøysundregistrene, 16.07.2024



Organisasjonsnr: 813 991 942
AQUATIQ FOOD FACTORY AS

RESULTATREGNSKAP

Beløp i: NOK	Note	2023	2022
RESULTATREGNSKAP			
Inntekter			
Salgsinntekt		56 247 197	37 480 263
Sum inntekter		56 247 197	37 480 263
Kostnader			
Varekostnad		42 102 272	24 842 844
Lønnskostnad	1	7 180 714	5 530 086
Avskrivning av driftsmidler og immaterielle eiendeler	2		
Nedskrivning av varige driftsmidler og immaterielle eiendeler	2		
Annen driftskostnad	1	3 469 245	1 333 297
Sum kostnader		52 752 230	31 706 227
Driftsresultat		3 494 967	5 774 036
Finansinntekter og finanskostnader			
Renteinntekt fra foretak i samme konsern		353 620	129 130
Annen finansinntekt		1 313 013	859 298
Sum finansinntekter		1 666 634	988 427
Annen rentekostnad		144 687	31 753
Annen finanskostnad		1 508 163	855 562
Sum finanskostnader		1 652 850	887 315
Netto finans		13 784	101 112
Ordinært resultat før skattekostnad			
Skattekostnad på resultat	3	3 508 751	5 875 149
		529 834	
Ordinært resultat etter skattekostnad		2 978 917	5 875 149
Årsresultat		2 978 917	5 875 149
Årsresultat etter minoritetsinteresser		2 978 917	5 875 149
Totalresultat		2 978 917	5 875 149
Overføringer og disponeringer			
Avsatt til annen innskutt egenkapital	4		



Avsatt til annen egenkapital	4	2 978 917	5 875 149
Overført fra annen egenkapital	4		
Sum overføringer og disponeringer		2 978 917	5 875 149



Organisasjonsnr: 813 991 942
AQUATIQ FOOD FACTORY AS

BALANSE

Beløp i: NOK	Note	2023	2022
BALANSE - EIENDELER			
Anleggsmidler			
Immaterielle eiendeler			
Utvikling	2		
Konsesjoner, patenter o.l.	2		
Utsatt skattefordel	2, 3		
Goodwill	2		
Tomter, bygninger o.a. fast eiendom	2		
Maskiner og anlegg	2		
Skip og flytende installasjoner	2		
Driftsløsøre, inventar o. a. utstyr	2		
Finansielle anleggsmidler			
Investering i datterselskap	5	786 180	786 180
Lån til foretak i samme konsern	6, 7	2 398 979	2 183 500
Sum finansielle anleggsmidler		3 185 159	2 969 680
Sum anleggsmidler		3 185 159	2 969 680
Omløpsmidler			
Varer			
Fordringer			
Kundefordringer	7	16 839 277	2 469 186
Opptjent ikke fakt. driftsinntekt	8	3 016 534	1 614 564
Andre kortsiktige fordringer		1 186 464	368 114
Konsernfordringer	7		16 543 954
Sum fordringer		21 042 275	20 995 817
Bankinnskudd, kontanter og lignende			
Bankinnskudd, kontanter o. l.	9	299 464	186 602
Sum bankinnskudd, kontanter og lignende		299 464	186 602
Sum omløpsmidler		21 341 739	21 182 420
SUM EIENDELER		24 526 898	24 152 100
BALANSE - EGENKAPITAL OG GJELD			



Egenkapital			
Innskutt egenkapital			
Aksjekapital	4, 10	100 000	100 000
Annen innskutt egenkapital	4	33 396	33 396
Sum innskutt egenkapital		133 396	133 396
Opptjent egenkapital			
Fond for			
vurderingsforskjeller	4		
Annen egenkapital	4	10 805 386	7 826 470
Udekket tap	4		
Sum opptjent egenkapital		10 805 386	7 826 470
Sum egenkapital		10 938 783	7 959 866
Gjeld			
Langsiktig gjeld			
Utsatt skatt	3	529 834	
Sum avsetninger for forpliktelses		529 834	
Annen langsiktig gjeld			
Sum langsiktig gjeld		529 834	0
Kortsiktig gjeld			
Leverandørgjeld	7	4 331 189	2 097 992
Betalbar skatt	3		
Skyldig offentlige avgifter		2 214 645	1 955 125
Kortsiktig konserngjeld	7	463 207	
Annen kortsiktig gjeld	7, 8	6 049 241	12 139 117
Sum kortsiktig gjeld		13 058 282	16 192 234
Sum gjeld		13 588 116	16 192 234
SUM EGENKAPITAL OG GJELD		24 526 898	24 152 100



Organisasjonsnr: 813 991 942
AQUATIQ FOOD FACTORY AS

NOTEOPPLYSNINGER - SELSKAP - alle poster oppgitt i hele tall

Note

1

Antall årsverk i regnskapsåret
5.00

Sum Beløp

Balanseført verdi 31.12. Varige driftsmidler Immaterielle eiend.

Konsernregnskap

Morselskapet sitt navn

Forretningskontor for morselskapet

Begrunnelse for at datterselskap er utelatt fra konsolideringen

Samlet beløp - tilknyttet selskap Årets Fjorårets

Samlet beløp - foretak i samme konsern Årets Fjorårets

Samlet beløp - foretak i samme konsern Årets Fjorårets

Samlet beløp - felles kontrollert virksomhet Årets Fjorårets

Pantstillelse Beløp

Beholdning av egne aksjer Antall Pålydende Andel av aksjek.



Til generalforsamlingen i Aquatiq Food Factory AS

Uavhengig revisors beretning

Konklusjon

Vi har revidert årsregnskapet for Aquatiq Food Factory AS som består av balanse per 31. desember 2023, resultatregnskap for regnskapsåret avsluttet per denne datoen og noter til årsregnskapet, herunder et sammendrag av viktige regnskapsprinsipper.

Etter vår mening oppfyller årsregnskapet gjeldende lovkrav, og gir årsregnskapet et rettviseende bilde av selskapets finansielle stilling per 31. desember 2023, og av dets resultater for regnskapsåret avsluttet per denne datoen i samsvar med regnskapslovens regler og god regnskapsskikk i Norge.

Grunnlag for konklusjonen

Vi har gjennomført revisjonen i samsvar med International Standards on Auditing (ISA-ene). Våre oppgaver og plikter i henhold til disse standardene er beskrevet nedenfor under *Revisors oppgaver og plikter ved revisjonen av årsregnskapet*. Vi er uavhengige av selskapet i samsvar med kravene i relevante lover og forskrifter i Norge og International Code of Ethics for Professional Accountants (inkludert internasjonale uavhengighetsstandarder) utstedt av International Ethics Standards Board for Accountants (IESBA-reglene), og vi har overholdt våre øvrige etiske forpliktelser i samsvar med disse kravene. Innhentet revisjonsbevis er etter vår vurdering tilstrekkelig og hensiktsmessig som grunnlag for vår konklusjon.

Styrets og daglig leders ansvar for årsregnskapet

Styret og daglig leder (ledelsen) er ansvarlige for å utarbeide årsregnskapet og for at det gir et rettviseende bilde i samsvar med regnskapslovens regler og god regnskapsskikk i Norge. Ledelsen er også ansvarlig for slik internkontroll som den finner nødvendig for å kunne utarbeide et årsregnskap som ikke inneholder vesentlig feilinformasjon, verken som følge av misligheter eller utilsiktede feil.

Ved utarbeidelsen av årsregnskapet må ledelsen ta standpunkt til selskapets evne til fortsatt drift og opplyse om forhold av betydning for fortsatt drift. Forutsetningen om fortsatt drift skal legges til grunn for årsregnskapet så lenge det ikke er sannsynlig at virksomheten vil bli avviklet.

Revisors oppgaver og plikter ved revisjonen av årsregnskapet

Vårt mål er å oppnå betryggende sikkerhet for at årsregnskapet som helhet ikke inneholder vesentlig feilinformasjon, verken som følge av misligheter eller utilsiktede feil, og å avgi en revisjonsberetning som inneholder vår konklusjon. Betryggende sikkerhet er en høy grad av sikkerhet, men ingen garanti for at en revisjon utført i samsvar med ISA-ene, alltid vil avdekke vesentlig feilinformasjon. Feilinformasjon kan oppstå som følge av misligheter eller utilsiktede feil. Feilinformasjon er å anse som vesentlig dersom den enkeltvis eller samlet med rimelighet kan forventes å påvirke de økonomiske beslutningene som brukerne foretar på grunnlag av årsregnskapet. For videre beskrivelse av revisors oppgaver og plikter vises det til: <https://revisorforeningen.no/revisjonsberetninger>

Lillehammer, 19. april 2024
PricewaterhouseCoopers AS

Pål Bakke
Statsautorisert revisor
(elektronisk signert)

PricewaterhouseCoopers AS, Kirkegata 62, Postboks 494, NO-2603 Lillehammer
T: 02316, org. no.: 987 009 713 MVA, www.pwc.no
Statsautoriserte revisorer, medlemmer av Den norske Revisorforening og autorisert regnskapsførerselskap



 Securely signed with Brevio

Revisjonsberetning

Signers:

Name	Method	Date
Bakke, Pål	BANKID	2024-05-23 12:08

This document package contains:

- Closing page (this page)
- The original document(s)
- The electronic signatures. These are not visible in the document, but are electronically integrated.



This file is sealed with a digital signature.
The seal is a guarantee for the authenticity
of the document.



Årsregnskap 2023

Aquatiq Food Factory AS

Resultatregnskap
Balanse
Noter
Revisjonsberetning

Org.nr.: 813 991 942



Resultatregnskap

Aquatiq Food Factory AS

Driftsinntekter og driftskostnader	Note	2023	2022
Salgsinntekt		56 247 197	37 480 263
Sum driftsinntekter		56 247 197	37 480 263
Varekostnad		42 102 272	24 842 844
Lønnskostnad	1	7 180 714	5 530 086
Annen driftskostnad	1	3 469 245	1 333 297
Sum driftskostnader		52 752 230	31 706 227
Driftsresultat		3 494 967	5 774 036
Finansinntekter og finanskostnader			
Renteinntekt fra foretak i samme konsern		353 620	129 130
Annen finansinntekt		1 313 013	859 298
Annen rentekostnad		144 687	31 753
Annen finanskostnad		1 508 163	855 562
Resultat av finansposter		13 784	101 112
Resultat før skattekostnad		3 508 751	5 875 149
Skattekostnad på resultat	3	529 834	0
Årsresultat		2 978 917	5 875 149
Overføringer			
Avsatt til annen egenkapital	4	2 978 917	5 875 149
Sum overføringer		2 978 917	5 875 149

Aquatiq Food Factory AS



Balanse

Aquatiq Food Factory AS

Eiendeler	Note	2023	2022
Finansielle anleggsmidler			
Investeringer i datterselskap	5	786 180	786 180
Lån til foretak i samme konsern	6, 7	2 398 979	2 183 500
Sum finansielle anleggsmidler		3 185 159	2 969 680
Sum anleggsmidler		3 185 159	2 969 680
Omløpsmidler			
Fordringer			
Kundefordringer	7	16 839 277	2 469 186
Opptjent ikke fakt. driftsinntekt	8	3 016 534	1 614 564
Andre kortsiktige fordringer		1 186 464	368 114
Konsernfordringer	7	0	16 543 954
Sum fordringer		21 042 275	20 995 817
Bankinnskudd, kontanter o.l.	9	299 464	186 602
Sum omløpsmidler		21 341 739	21 182 420
Sum eiendeler		24 526 898	24 152 100

Aquatiq Food Factory AS




Balanse


Aquatiq Food Factory AS


Egenkapital og gjeld	Note	2023	2022
Innskutt egenkapital			
Aksjekapital	4, 10	100 000	100 000
Annen innskutt egenkapital	4	33 396	33 396
Sum innskutt egenkapital		133 396	133 396
Opptjent egenkapital			
Annen egenkapital	4	10 805 386	7 826 470
Sum opptjent egenkapital		10 805 386	7 826 470
Sum egenkapital		10 938 783	7 959 866
Gjeld			
Utsatt skatt	3	529 834	0
Annen langsiktig gjeld			
Kortsiktig gjeld			
Leverandørgjeld	7	4 331 189	2 097 992
Skyldig offentlige avgifter		2 214 645	1 955 125
Konserngjeld	7	463 207	0
Annen kortsiktig gjeld	7, 8	6 049 241	12 139 117
Sum kortsiktig gjeld		13 058 282	16 192 234
Sum gjeld		13 588 116	16 192 234
Sum egenkapital og gjeld		24 526 898	24 152 100

Lillehammer, 15. april 2024
Styret i Aquatiq Food Factory AS


Eirik Bugge
styreleder


Elvin Ronald Bugge
styremedlem


Stein Henry Nikolaisen
styremedlem


Jan Lukas Ogenvall
daglig leder

Aquatiq Food Factory AS



Aquatiq Food Factory AS

Noter til årsregnskapet for 2023

Regnskapsprinsipper

Årsregnskapet er satt opp i samsvar med regnskapsloven og NRS 8 - God regnskapskikk for små foretak.

Driftsinntekter

Inntekter ved salg av varer og tjenester vurderes til virkelig verdi av vederlaget, netto etter fradrag for merverdiavgift, returer, rabatter og andre avslag. Inntektsføring ved salg av varer skjer på leveringstidspunktet. Tjenester inntektsføres etterhvert som de utføres.

Klassifisering og vurdering av balanseposter

Eiendeler bestemt til varig eie eller bruk er klassifisert som anleggsmidler. Eiendeler som er knyttet til varekretsløpet er klassifisert som omløpsmidler. Fordringer klassifiseres som omløpsmidler hvis de skal tilbakebetales i løpet av ett år. For gjeld er analoge kriterier lagt til grunn. Første års avdrag på langsiktige fordringer og langsiktig gjeld klassifiseres likevel ikke som omløpsmiddel og kortsiktig gjeld.

Varige driftsmidler

Tomter avskrives ikke. Varige driftsmidler balanseføres og avskrives lineært over driftsmidlenes forventede levetid dersom de har antatt levetid over 3 år og har en kostpris som overstiger kr 15 000. Vedlikehold av driftsmidler kostnadsføres løpende. Påkostninger eller forbedringer tillegges driftsmidlets kostpris og avskrives i takt med driftsmidlet. Skillet mellom vedlikehold og påkostning/forbedring regnes i forhold til driftsmidlets stand ved kjøp av driftsmidlet. Utgifter til leie av driftsmidler kostnadsføres.

Forskuddsbetalinger balanseføres som forskuddsbetalt kostnad, og fordeles over leieperioden.

Anleggskontrakter

Deler av konsernets aktivitet består av utvikling og produksjon av produkter og systemer etter ordrer. Selskapets prosjekter behandles i samsvar med løpende avregningsmetode. Inntektsføring av kontraktene skjer i takt med beregnet fremdrift (fullføringsgrad). Fullføringsgraden beregnes som forholdet mellom påløpne prosjektkostnader og estimerte totalkostnader for prosjektet. Kontraktenes inntekter er avtalt. Forventede totale tilvirkningskostnader estimeres basert på en kombinasjon av erfaringstall, systematiske estimeringsprosedyrer, oppfølging av effektivitetsmål og beste skjønn.

Fordringer

Kundefordringer og andre fordringer oppføres til pålydende etter fradrag for avsetning til forventet tap. Avsetning til tap gjøres på grunnlag av en individuell vurdering av de enkelte fordringene. I tillegg gjøres det for øvrige kundefordringer en uspesifisert avsetning for å dekke antatt tap.

Skatt

Skattekostnaden i resultatregnskapet omfatter både periodens betalbare skatt og endring i utsatt skatt. Utsatt skatt er beregnet med aktuell skattesats på grunnlag av de midlertidige forskjeller som eksisterer mellom regnskapsmessige og skattemessige verdier, samt ligningsmessig underskudd til fremføring ved utgangen av regnskapsåret. Skatteøkende og skattereduserende midlertidige forskjeller som reverserer eller kan reverseres i samme periode er utlignet og nettoført.



Aquatiq Food Factory AS

Noter til årsregnskapet for 2023

Note 1 Lønnskostnader, antall ansatte, godtgjørelser, lån til ansatte mm.

Lønnskostnader	2023	2022
Lønninger	4 357 210	4 290 218
Arbeidsgiveravgift	657 253	596 060
Pensjonskostnader	229 109	317 435
Andre ytelser	1 937 141	326 374
Sum	7 180 714	5 530 086

Sysselsatte årsverk	5	5
---------------------	---	---

Det er ikke gitt honorar til styret.

Daglig leder mottar ikke godtgjørelse fra selskapet fra og med 2023, og blir innleid fra søsterselskap for kr. 1 922 462. Det er i tillegg utbetalt 98 445 fra selskapet for feriepenger i 2023.

Det er ikke gitt lån/sikkerhetsstillelse til daglig leder, styrets leder eller andre nærstående parter.

Selskapet er pliktig til å ha tjenestepensjonsordning etter lov om obligatorisk tjenestepensjon.

Selskapets pensjonsordninger tilfredsstiller kravene i denne lov.

Kostnadsført godtgjørelse til revisor	2023	2022
Lovpålagt revisjon	109 150	73 703
Andre tjenester (inkl. teknisk bistand med årsregnskap)	61 080	88 943
Sum	170 230	162 646

Note 2 Varige driftsmidler og immaterielle eiendeler

	Maskiner	Totalt
Anskaffelseskost 01.01.2023	122 419	122 419
Tilgang	0	0
Avgang	0	0
Anskaffelseskost 31.12.2023	122 419	122 419
Akkumulerte avskrivninger	122 419	122 419
Bokført verdi 31.12.2023	0	0
Årets avskrivninger	0	0
Pr. sats avskrivning	30	
Forventet økonomisk levetid	år	
Avskrivningsplan	Lineær	



Aquatiq Food Factory AS

Noter til årsregnskapet for 2023

Note 3 Skatt

Skatteeffekten av midlertidige forskjeller og underskudd til fremføring som har gitt opphav til utsatt skatt og utsatte skattefordeler, spesifisert på typer av midlertidige forskjeller:

	2023	2022	Endring
Tilvirkningskontrakter	8 247 502	6 175 017	-2 072 485
Avsetninger mv	-1 044 403	-671 047	373 356
Sum	7 203 099	5 503 970	-1 699 129
Akkumulert fremførbart underskudd	-4 794 763	-6 613 665	-1 818 903
Inngår ikke i beregningen av utsatt skatt	0	1 109 695	1 109 695
Grunnlag for beregning av utsatt skatt	2 408 336	0	-2 408 336

Utsatt skatt / skattefordel (22 %) 529 834 0 -529 834

I henhold til god regnskapsskikk balanseføres ikke utsatt skattefordel.

Årets skattekostnad

	2023	2022
Skattepliktig inntekt:		
Ordinært resultat før skatt	3 508 751	5 875 149
Permanente forskjeller	9 281	97 437
Endring i midlertidige forskjeller	-1 699 129	-5 408 996
Anvendelse av fremførbart underskudd	-1 818 903	-563 590
Skattepliktig inntekt	0	0

Resultatført skatt på ordinært resultat:

Betalbar skatt	0	0
Endring i utsatt skattefordel	529 834	0
Skattekostnad ordinært resultat	529 834	0

Betalbar skatt i balansen:

Betalbar skatt på årets resultat	0	0
Sum betalbar skatt i balansen	0	0

Avstemming av skattekostnaden

Årsresultat x gj.snitt nominell skattesats	771 925	1 292 533
Regnskapsført skattekostnad	529 834	0
Differanse	242 091	1 292 533

Forklaring

Endring i ikke balanseført utsatt skattefordel	-244 133	-1 313 969
Permanente forskjeller	2 042	21 436
Sum	-242 091	-1 292 533



Aquatiq Food Factory AS

Noter til årsregnskapet for 2023

Note 4 Egenkapital

	Aksjekapital	Annen innskutt egenkapital	Annen egenkapital	Sum egenkapital
Egenkapital 01.01.2023	100 000	33 396	7 826 470	7 959 866
Årets resultat	0	0	2 978 917	2 978 917
Egenkapital 31.12.2023	100 000	33 396	10 805 386	10 938 783

Aquatiq AS har forretningskontor i Hovemovegen 1 Lillehammer, hvor konsernregnskap der selskapet inngår i konsolideringen kan fås utlevert.

Note 5 Datterselskap

	Forretningskontor	Eier-/ stemme andel	Egenkapital siste år (100%)	Resultat siste år (100 %)	Balansført verdi
Datterselskap					
Aquatiq Food Automation ApS	Danmark	80%	-543 868	34 321	786 180
Balansført verdi 31.12.2023				0	34 321

Note 6 Fordringer og gjeld

	2023	2022
Fordringer med forfall senere enn ett år	2 398 979	2 183 500
Langsiktig gjeld med forfall senere enn 5 år	0	0

Selskapet har avgitt kausjonserklæring på factoringavtale på til sammen kr. 10 000 000,- til morselskapet Aquatiq AS. Bokført verdi er kr. 16 839 277,-.

Selskapet har avgitt kausjonserklæring på kr. 100 000 000 til morselskapet Aquatiq AS.

Note 7 Mellomværende med selskap i samme konsern m.v.

	Kundefordringer		Andre langsiktige fordringer	
	2023	2022	2023	2022
Foretak i samme konsern:				
Aquatiq AS	174 894	19 250	0	0
Aquatiq Hygiene Systems AS	3 994 009	0	0	0
Aquatiq Food Automation ApS - Danmark	0	0	2 398 979	2 183 500
Aquatiq AB	314 849	0	0	0
Sum	4 483 751	19 250	2 398 979	2 183 500



Aquatiq Food Factory AS

Noter til årsregnskapet for 2023

	Konsernfordringer		Konserngjeld	
	2023	2022	2023	2022
Foretak i samme konsern:				
Aquatiq AS (konsernkonto)	0	16 543 954	463 207	0
Sum	0	16 543 954	463 207	0

	Leverandørgjeld		Kortsiktig gjeld	
	2023	2022	2023	2022
Foretak i samme konsern:				
Aquatiq AS	24 750	104 043	0	0
Aquatiq Food Automation ApS - Danmark	0	1 032 534	0	0
Aquatiq Hygiene Systems AS	3 246	0	0	0

Note 8 Prosjekter under utførelse

Prosjekter under utførelse fremkommer som nettobeløpet av sum opptjente driftsinntekter fratrukket fakturert/innbetalt fra kunder. I de tilfeller der fakturert og innbetalt fra kunder overstiger opptjente driftsinntekter blir dette presentert som "uopptjent inntekt".

	2023	2022
Inntektsført på igangværende kontrakter	36 825 524	24 719 619
Kostnader (inkl andel faste) på opptjent inntekt og tapsavsetninger	28 578 022	18 329 602
Netto resultatført på igangværende prosjekter	8 247 502	6 390 017
Opptjent ikke fakt.innt.på igangværende kontrakter	3 016 534	1 614 564
Sum Opptjent ikke fakt.dr.inntekt	3 016 534	1 614 564
Forskuddsfakturert kunde (annen korts.gjeld)	4 392 325	11 073 901

Note 9 Bundne midler

	2023	2022
Herav bundne bankinnskudd	299 464	186 603

Note 10 Aksjekapital og aksjonærinformasjon

Aksjekapitalen på kr. 100 000 består av 100 aksjer à kr. 1 000.

Oversikt over de største aksjonærene 31.12.2023

Navn	Verv	Antall aksjer	Eierandel
Aquatiq AS		901	90%
Peter Petersen		50	5%
Jan Lukas Ogenvall	Daglig leder	49	5%
Totalt		1 000	100%













Aquatiq Food Factory AS offentlig regnskap endelig 21.03.24

Final Audit Report

2024-04-19


Created:	2024-04-19
By:	Eirik Bugge (eirik.bugge@aquatiq.com)
Status:	Signed
Transaction ID:	CBJCHBCAABAAoTLzXw7sC5gbMFpXuPWg0eFidVQhdhpkp


"Aquatiq Food Factory AS offentlig regnskap endelig 21.03.24" History


-  Document created by Eirik Bugge (eirik.bugge@aquatiq.com)
2024-04-19 - 10:22:30 AM GMT- IP address: 77.106.153.146
-  Document e-signed by Eirik Bugge (eirik.bugge@aquatiq.com)
Signature Date: 2024-04-19 - 10:23:22 AM GMT - Time Source: server- IP address: 77.106.153.146
-  Document emailed to Stein Nikolaisen (stein.nikolaisen@aquatiq.com) for signature
2024-04-19 - 10:23:23 AM GMT
-  Email viewed by Stein Nikolaisen (stein.nikolaisen@aquatiq.com)
2024-04-19 - 10:23:36 AM GMT- IP address: 104.47.11.62
-  Document e-signed by Stein Nikolaisen (stein.nikolaisen@aquatiq.com)
Signature Date: 2024-04-19 - 10:23:48 AM GMT - Time Source: server- IP address: 62.16.220.52
-  Document emailed to elvin.bugge@aqua-pharma.com for signature
2024-04-19 - 10:23:49 AM GMT
-  Email viewed by elvin.bugge@aqua-pharma.com
2024-04-19 - 11:09:51 AM GMT- IP address: 77.18.51.250
-  Signer elvin.bugge@aqua-pharma.com entered name at signing as Elvin Bugge
2024-04-19 - 11:10:40 AM GMT- IP address: 77.18.51.250
-  Document e-signed by Elvin Bugge (elvin.bugge@aqua-pharma.com)
Signature Date: 2024-04-19 - 11:10:42 AM GMT - Time Source: server- IP address: 77.18.51.250
-  Document emailed to Lukas Ogenvall (lukas.ogenvall@aquatiq.com) for signature
2024-04-19 - 11:10:43 AM GMT





 Email viewed by Lukas Ogenvall (lukas.ogenvall@aquatiq.com)
2024-04-19 - 12:52:31 PM GMT- IP address: 104.47.11.126

 Document e-signed by Lukas Ogenvall (lukas.ogenvall@aquatiq.com)
Signature Date: 2024-04-19 - 12:53:24 PM GMT - Time Source: server- IP address: 31.24.79.143

 Agreement completed.
2024-04-19 - 12:53:24 PM GMT

