



ÅRSREGNSKAPET FOR REGNSKAPSÅRET 2020 - GENERELL INFORMASJON

Enheten

Organisasjonsnummer: 989 196 391
Organisasjonsform: Aksjeselskap
Foretaksnavn: H&L HOLDING AS
Forretningsadresse: Birkebeinerveien 8
3517 HØNEFOSS

Regnskapsår

Årsregnskapets periode: 01.01.2020 - 31.12.2020

Konsern

Mørselskap i konsern: Ja
Konsernregnskap lagt ved: Ja

Regnskapsregler

Regler for små foretak benyttet: Ja
Benyttet ved utarbeidelsen av årsregnskapet til selskapet: Regnskapslovens alminnelige regler
Benyttet ved utarbeidelsen av årsregnskapet til konsernet: Regnskapslovens alminnelige regler

Årsregnskapet fastsatt av kompetent organ

Bekreftet av representant for selskapet: Ann-Kristin Utengen
Dato for fastsettelse av årsregnskapet: 07.03.2021

Grunnlag for avgivelse

År 2020: Årsregnskapet er elektronisk innlevert
År 2019: Tall er hentet fra elektronisk innlevert årsregnskap fra 2020

Det er ikke krav til at årsregnskapet m.v. som sendes til Regnskapsregisteret er undertegnet. Kontrollen på at dette er utført ligger hos revisor/enhetens øverste organ. Sikkerheten ivaretas ved at innsender har rolle/rettighet for innsending av årsregnskapet via Altinn, og ved at det bekreftes at årsregnskapet er fastsatt av kompetent organ.

Brønnøysundregistrene, 22.08.2021



Resultatregnskap

Beløp i: NOK	Note	2020	2019
RESULTATREGNSKAP			
Inntekter			
Annen driftsinntekt		900 000	900 000
Sum inntekter		900 000	900 000
Kostnader			
Avskrivninger	6	286 100	352 251
Annen driftskostnad	5	47 666	54 376
Sum kostnader		333 766	406 627
Driftsresultat		566 234	493 373
Finansinntekter og finanskostnader			
Inntekt på investering i datterselskap	3	5 000 000	
Renteinntekt fra foretak i samme konsern	3	4 375	
Annen renteinntekt		426	3 957
Sum finansinntekter		5 004 801	3 957
Rentekostnad til foretak i samme konsern	3	124 246	75 983
Annen rentekostnad		16 931	50 782
Sum finanskostnader		141 177	126 765
Netto finans		4 863 624	-122 808
Ordinært resultat før skattekostnad		5 429 858	370 565
Skattekostnad på ordinært resultat	7	1 194 624	80 902
Ordinært resultat etter skattekostnad		4 235 234	289 663
Årsresultat		4 235 234	289 663
Årsresultat etter minoritetsinteresser		4 235 234	289 663
Totalresultat		4 235 234	289 663
Overføringer og disponeringer			
Ordinært utbytte		1 000 000	



Resultatregnskap

Beløp i: NOK	Note	2020	2019
Fra/til annen egenkapital		3 235 234	289 663
Sum overføringer og disponeringer		4 235 234	289 663



Balanse

Beløp i: NOK	Note	2020	2019
BALANSE - EIENDELER			
Anleggsmidler			
Immaterielle eiendeler			
Utsatt skattefordel	7	218 467	207 382
Sum immaterielle eiendeler		218 467	207 382
Varige driftsmidler			
Tomter, bygninger o.a. fast eiendom		4 956 483	5 240 583
Driftsløsøre, inventar o.a. utstyr	6		2 000
Sum varige driftsmidler	6	4 956 483	5 242 583
Finansielle anleggsmidler			
Investering i datterselskap	3	6 784 689	6 703 218
Lån til foretak i samme konsern	3		
Sum finansielle anleggsmidler		6 784 689	6 703 218
Sum anleggsmidler		11 959 639	12 153 183
Omløpsmidler			
Varer			
Fordringer			
Kundefordringer	3		187 500
Andre kortsiktige fordringer	2, 3	5 723 659	163 861
Sum fordringer		5 723 659	351 361
Bankinnskudd, kontanter og lignende			
Bankinnskudd, kontanter o.l.		447 626	1 217 685
Sum bankinnskudd, kontanter og lignende		447 626	1 217 685
Sum omløpsmidler		6 171 286	1 569 046
SUM EIENDELER		18 130 924	13 722 229

BALANSE - EGENKAPITAL OG GJELD



Balanse

Beløp i: NOK	Note	2020	2019
Egenkapital			
Innskutt egenkapital			
Aksjekapital	2	100 000	100 000
Overkurs		105 430	105 430
Sum innskutt egenkapital		205 430	205 430
Opptjent egenkapital			
Annen egenkapital	1	9 371 408	6 136 174
Sum opptjent egenkapital		9 371 408	6 136 174
Sum egenkapital	1	9 576 838	6 341 604
Gjeld			
Langsiktig gjeld			
Utsatt skatt	7		
Annen langsiktig gjeld			
Gjeld til kredittinstitusjoner	4		841 034
Sum annen langsiktig gjeld			841 034
Sum langsiktig gjeld		0	841 034
Kortsiktig gjeld			
Skyldig offentlige avgifter		37 500	37 500
Utbytte		1 000 000	
Leverandørgjeld		8 379	10 328
Betalbar skatt	7	1 182 730	
Annen kortsiktig gjeld	3	6 325 478	6 491 763
Sum kortsiktig gjeld		8 554 087	6 539 591
Sum gjeld		8 554 087	7 380 625
SUM EGENKAPITAL OG GJELD		18 130 924	13 722 229



Konsernets resultatregnskap

Beløp i: NOK	Note	2020	2019
RESULTATREGNSKAP			
Inntekter			
Salgsinntekt	2, 12	71 394 887	93 619 005
Annen driftsinntekt			111 502
Sum inntekter		71 394 887	93 730 507
Kostnader			
Varekostnad	16	41 937 884	72 841 079
Lønnskostnad	3	17 771 386	17 449 886
Avskrivning av driftsmidler og immaterielle eiendeler	6	1 118 454	1 264 068
Annen driftskostnad	17	3 994 539	4 569 188
Sum kostnader		64 822 263	96 124 221
Driftsresultat		6 572 624	-2 393 715
Finansinntekter og finanskostnader			
Annen renteinntekt		2 201	82 727
Annen finansinntekt		779	252
Sum finansinntekter		2 980	82 979
Annen rentekostnad		101 805	70 054
Annen finanskostnad		37 024	28 878
Sum finanskostnader		138 828	98 931
Netto finans		-135 848	-15 952
Ordinært resultat før skattekostnad		6 436 776	-2 409 667
Skattekostnad på ordinært resultat	5	1 429 991	-526 473
Ordinært resultat etter skattekostnad		5 006 785	-1 883 194
Årsresultat	14	5 006 785	-1 883 194
Årsresultat etter minoritetsinteresser		5 006 785	-1 883 194
Totalresultat		5 006 785	-1 883 194



Konsernets resultatregnskap

Beløp i: NOK	Note	2020	2019
Overføringer og disponeringer			
Ordinært utbytte		1 000 000	
Avsatt til annen egenkapital		4 006 785	
Overført fra annen egenkapital			-1 883 194
Sum overføringer og disponeringer		5 006 785	-1 883 194



Konsernets balanse

Beløp i: NOK	Note	2020	2019
BALANSE - EIENDELER			
Anleggsmidler			
Immaterielle eiendeler			
Varige driftsmidler			
Tomter, bygninger o.a. fast eiendom		7 565 566	5 293 628
Maskiner og anlegg		22 722	34 581
Driftsløsøre, inventar o.a. utstyr		1 614 317	2 242 737
Sum varige driftsmidler	6	9 202 604	7 570 946
Finansielle anleggsmidler			
Investering i datterselskap	7		
Investering i annet foretak i samme konsern	7		
Lån til foretak i samme konsern	7		
Investeringer i tilknyttet selskap	7, 8		
Lån til tilknyttet selskap og felles kontrollert virksomhet	7		
Investeringer i aksjer og andeler		1 120	1 120
Obligasjoner	9, 17	41 667	141 667
Sum finansielle anleggsmidler		42 787	142 787
Sum anleggsmidler		9 245 391	7 713 733
Omløpsmidler			
Varer			
Sum varer	10, 12	398 002	219 255
Fordringer			
Kundefordringer		4 957 866	10 768 024
Arbeid under utførelse	12	7 135 100	5 911 900
Andre kortsiktige fordringer		1 276 329	1 349 689
Sum fordringer	9	13 369 295	18 029 614
Bankinnskudd, kontanter og lignende			
Bankinnskudd, kontanter o.l.	11	9 738 806	4 266 017
Sum bankinnskudd, kontanter og lignende		9 738 806	4 266 017



Konsernets balanse

Beløp i: NOK	Note	2020	2019
Sum omløpsmidler		23 506 103	22 514 886
SUM EIENDELER		32 751 495	30 228 619
BALANSE - EGENKAPITAL OG GJELD			
Egenkapital			
Innskutt egenkapital			
Aksjekapital	13	100 000	100 000
Beholdning av egne aksjer	13		
Overkurs		105 430	105 430
Sum innskutt egenkapital		205 430	205 430
Opptjent egenkapital			
Annen egenkapital		16 067 053	12 060 268
Sum opptjent egenkapital		16 067 053	12 060 268
Sum egenkapital	14	16 272 483	12 265 698
Gjeld			
Langsiktig gjeld			
Pensjonsforpliktelser	15		
Utsatt skatt	5	400 958	669 634
Sum avsetninger for forpliktelser		400 958	669 634
Annen langsiktig gjeld			
Gjeld til kredittinstitusjoner	9	2 570 000	979 407
Sum annen langsiktig gjeld		2 570 000	979 407
Sum langsiktig gjeld		2 970 958	1 649 041
Kortsiktig gjeld			
Gjeld til kredittinstitusjoner	9	15 944	
Leverandørgjeld		5 187 016	9 902 779
Betalbar skatt	5	1 698 667	
Skyldig offentlige avgifter		2 600 337	2 805 393
Utbytte		1 000 000	
Annen kortsiktig gjeld	12, 16	3 006 089	3 605 707



Konsernets balanse

Beløp i: NOK	Note	2020	2019
Sum kortsiktig gjeld		13 508 054	16 313 879
Sum gjeld		16 479 012	17 962 921
SUM EGENKAPITAL OG GJELD		32 751 495	30 228 619



Brønnøysundregistrene

ÅRSREGNSKAP FOR REGNSKAPSÅRET 2020 - GENERELL INFORMASJON

Journalnummer: 2021 632488

Enheten

Organisasjonsnummer: 989 196 391
Organisasjonsform: Aksjeselskap
Foretaksnavn: H&L HOLDING AS
Forretningsadresse: Birkebeinerveien 8
3517 HØNEFOSS

Regnskapsår

Årsregnskapets periode: 01.01.2020 - 31.12.2020

Konsern

Morselskap i konsern: Ja
Konsernregnskap lagt ved: Ja

Regnskapsregler

Regler for små foretak benyttet: Ja
Benyttet ved utarbeidelsen av
årsregnskapet til selskapet: Regnskapslovens alminnelige regler
Benyttet ved utarbeidelsen av
årsregnskapet til konsernet: Regnskapslovens alminnelige regler

Årsregnskapet fastsatt av kompetent organ

Bekreftet av representant for selskapet: Ann-Kristin Utengen
Dato for fastsettelse av årsregnskapet: 07.03.2021

Grunnlag for avgivelse

År 2020: Årsregnskap er elektronisk innlevert.
År 2019: Tall er hentet fra elektronisk innlevert årsregnskap fra 2020.

Det er ikke krav til at årsregnskapet m.v. som sendes til Regnskapsregisteret er undertegnet. Kontrollen på at dette er utført ligger hos revisor/enhetens øverste organ. Sikkerheten ivaretas ved at innsender har rolle/rettighet for innsending av årsregnskapet via Altinn, og ved at det bekreftes at årsregnskapet er fastsatt av kompetent organ.

Brønnøysundregistrene, 21.08.2021



Organisasjonsnr: 989 196 391
H&L HOLDING AS

RESULTATREGNSKAP

Beløp i: NOK	Note	2020	2019
RESULTATREGNSKAP			
Inntekter			
Annen driftsinntekt		900 000	900 000
Sum inntekter		900 000	900 000
Kostnader			
Avskrivninger	6	286 100	352 251
Annen driftskostnad	5	47 666	54 376
Sum kostnader		333 766	406 627
Driftsresultat		566 234	493 373
Finansinntekter og finanskostnader			
Inntekt på investering i datterselskap	3	5 000 000	
Renteinntekt fra foretak i samme konsern	3	4 375	
Annen renteinntekt		426	3 957
Sum finansinntekter		5 004 801	3 957
Rentekostnad til foretak i samme konsern	3	124 246	75 983
Annen rentekostnad		16 931	50 782
Sum finanskostnader		141 177	126 765
Netto finans		4 863 624	-122 808
Ordinært resultat før skattekostnad			
Skattekostnad på ordinært resultat	7	1 194 624	80 902
Ordinært resultat etter skattekostnad		4 235 234	289 663
Årsresultat		4 235 234	289 663
Årsresultat etter minoritetsinteresser		4 235 234	289 663
Totalresultat		4 235 234	289 663
Overføringer og disponeringer			
Ordinært utbytte		1 000 000	
Fra/til annen egenkapital		3 235 234	289 663
Sum overføringer og disponeringer		4 235 234	289 663



Organisasjonsnr: 989 196 391
H&L HOLDING AS

BALANSE

Beløp i: NOK **Note** **2020** **2019**

BALANSE - EIENDELER

Anleggsmidler

Immaterielle eiendeler

Utsatt skattefordel	7	218 467	207 382
Sum immaterielle eiendeler		218 467	207 382

Varige driftsmidler

Tomter, bygninger o.a. fast eiendom		4 956 483	5 240 583
Driftsløsøre, inventar o. a. utstyr	6		2 000
Sum varige driftsmidler	6	4 956 483	5 242 583

Finansielle anleggsmidler

Investering i datterselskap	3	6 784 689	6 703 218
Lån til foretak i samme konsern	3		
Sum finansielle anleggsmidler		6 784 689	6 703 218

Sum anleggsmidler		11 959 639	12 153 183
--------------------------	--	-------------------	-------------------

Omløpsmidler

Varer

Fordringer

Kundefordringer	3		187 500
Andre kortsiktige fordringer	2, 3	5 723 659	163 861
Sum fordringer		5 723 659	351 361

Bankinnskudd, kontanter og lignende

Bankinnskudd, kontanter o. l.		447 626	1 217 685
Sum bankinnskudd, kontanter og lignende		447 626	1 217 685

Sum omløpsmidler		6 171 286	1 569 046
-------------------------	--	------------------	------------------

SUM EIENDELER		18 130 924	13 722 229
----------------------	--	-------------------	-------------------

BALANSE - EGENKAPITAL OG GJELD

Egenkapital

Innskutt egenkapital

Aksjekapital	2	100 000	100 000
--------------	---	---------	---------



Overkurs		105 430	105 430
Sum innskutt egenkapital		205 430	205 430
Opptjent egenkapital			
Annen egenkapital	1	9 371 408	6 136 174
Sum opptjent egenkapital		9 371 408	6 136 174
Sum egenkapital	1	9 576 838	6 341 604
Gjeld			
Langsiktig gjeld			
Utsatt skatt	7		
Annen langsiktig gjeld			
Gjeld til			
kredittinstitusjoner	4		841 034
Sum annen langsiktig gjeld			841 034
Sum langsiktig gjeld		0	841 034
Kortsiktig gjeld			
Skyldig offentlige avgifter		37 500	37 500
Utbytte		1 000 000	
Leverandørgjeld		8 379	10 328
Betalbar skatt	7	1 182 730	
Annen kortsiktig gjeld	3	6 325 478	6 491 763
Sum kortsiktig gjeld		8 554 087	6 539 591
Sum gjeld		8 554 087	7 380 625
SUM EGENKAPITAL OG GJELD		18 130 924	13 722 229



Organisasjonsnr: 989 196 391
H&L HOLDING AS

KONSERNRESULTATREGNSKAP

Beløp i: NOK	Note	2020	2019
RESULTATREGNSKAP			
Inntekter			
Salgsinntekt	2, 12	71 394 887	93 619 005
Annen driftsinntekt			111 502
Sum inntekter		71 394 887	93 730 507
Kostnader			
Varekostnad	16	41 937 884	72 841 079
Lønnskostnad	3	17 771 386	17 449 886
Avskrivning av driftsmidler og immaterielle eiendeler	6	1 118 454	1 264 068
Annen driftskostnad	17	3 994 539	4 569 188
Sum kostnader		64 822 263	96 124 221
Driftsresultat		6 572 624	-2 393 715
Finansinntekter og finanskostnader			
Annen renteinntekt		2 201	82 727
Annen finansinntekt		779	252
Sum finansinntekter		2 980	82 979
Annen rentekostnad		101 805	70 054
Annen finanskostnad		37 024	28 878
Sum finanskostnader		138 828	98 931
Netto finans		-135 848	-15 952
Ordinært resultat før skattekostnad			
Skattekostnad på ordinært resultat	5	1 429 991	-526 473
Ordinært resultat etter skattekostnad		5 006 785	-1 883 194
Årsresultat	14	5 006 785	-1 883 194
Årsresultat etter minoritetsinteresser		5 006 785	-1 883 194
Totalresultat		5 006 785	-1 883 194
Overføringer og disponeringer			
Ordinært utbytte		1 000 000	
Avsatt til annen egenkapital		4 006 785	
Overført fra annen egenkapital			-1 883 194



Sum overføringer og
disponeringer

5 006 785

-1 883 194



Organisasjonsnr: 989 196 391
H&L HOLDING AS

KONSERNBALANSE

Beløp i: NOK	Note	2020	2019
BALANSE - EIENDELER			
Anleggsmidler			
Immaterielle eiendeler			
Varige driftsmidler			
Tomter, bygninger o.a. fast eiendom			
		7 565 566	5 293 628
Maskiner og anlegg			
		22 722	34 581
Driftsløsøre, inventar o. a. utstyr			
		1 614 317	2 242 737
Sum varige driftsmidler	6	9 202 604	7 570 946
Finansielle anleggsmidler			
Investering i datterselskap			
	7		
Investering i annet foretak i samme konsern			
	7		
Lån til foretak i samme konsern			
	7		
Investeringer i tilknyttet selskap			
	7, 8		
Lån til tilknyttet selskap og felles kontrollert virksomhet			
	7		
Investeringer i aksjer og andeler			
		1 120	1 120
Obligasjoner	9, 17	41 667	141 667
Sum finansielle anleggsmidler		42 787	142 787
Sum anleggsmidler		9 245 391	7 713 733
Omløpsmidler			
Varer			
Sum varer	10, 12	398 002	219 255
Fordringer			
Kundefordringer			
		4 957 866	10 768 024
Arbeid under utførelse	12	7 135 100	5 911 900
Andre kortsiktige fordringer			
		1 276 329	1 349 689
Sum fordringer	9	13 369 295	18 029 614
Bankinnskudd, kontanter og lignende			
Bankinnskudd, kontanter o. l.			
	11	9 738 806	4 266 017
Sum bankinnskudd, kontanter og lignende		9 738 806	4 266 017



Sum omløpsmidler		23 506 103	22 514 886
SUM EIENDELER		32 751 495	30 228 619
BALANSE - EGENKAPITAL OG GJELD			
Egenkapital			
Innskutt egenkapital			
Aksjekapital	13	100 000	100 000
Beholdning av egne aksjer	13		
Overkurs		105 430	105 430
Sum innskutt egenkapital		205 430	205 430
Opptjent egenkapital			
Annen egenkapital		16 067 053	12 060 268
Sum opptjent egenkapital		16 067 053	12 060 268
Sum egenkapital	14	16 272 483	12 265 698
Gjeld			
Langsiktig gjeld			
Pensjonsforpliktelser	15		
Utsatt skatt	5	400 958	669 634
Sum avsetninger for forpliktelser		400 958	669 634
Annen langsiktig gjeld			
Gjeld til			
kredittinstitusjoner	9	2 570 000	979 407
Sum annen langsiktig gjeld		2 570 000	979 407
Sum langsiktig gjeld		2 970 958	1 649 041
Kortsiktig gjeld			
Gjeld til			
kredittinstitusjoner	9	15 944	
Leverandørgjeld		5 187 016	9 902 779
Betalbar skatt	5	1 698 667	
Skyldig offentlige avgifter		2 600 337	2 805 393
Utbytte		1 000 000	
Annen kortsiktig gjeld	12, 16	3 006 089	3 605 707
Sum kortsiktig gjeld		13 508 054	16 313 879
Sum gjeld		16 479 012	17 962 921
SUM EGENKAPITAL OG GJELD		32 751 495	30 228 619



Organisasjonsnr: 989 196 391
H&L HOLDING AS

NOTEOPPLYSNINGER - SELSKAP - alle poster oppgitt i hele tall

Note

Antall årsverk i regnskapsåret

Virksomheten har hatt følgende antall årsverk:
0.00



Organisasjonsnr: 989 196 391
H&L HOLDING AS

NOTEOPPLYSNINGER - KONSERN

- alle poster oppgitt i hele tall



Statsautoriserte revisorer
Ernst & Young AS
Amemannsveien 3, NO-3510 Hønefoss

Foretaksregisteret: NO 976 389 387 MVA
Tlf: +47 24 00 24 00
www.ey.no
Medlemmer av Den norske revisorforening

UAVHENGIG REVISORS BERETNING

Til generalforsamlingen i H&L Holding AS

Uttalelse om revisjonen av årsregnskapet

Konklusjon

Vi har revidert årsregnskapet for H&L Holding AS som består av selskapsregnskap og konsernregnskap. Selskapsregnskapet og konsernregnskapet består av balanse per 31. desember 2020, resultatregnskap og kontantstrømoppstilling for regnskapsåret avsluttet per denne datoen, og en beskrivelse av vesentlige anvendte regnskapsprinsipper og andre noteopplysninger.

Etter vår mening er selskaps- og konsernregnskapet avgitt i samsvar med lov og forskrifter og gir et rettviseende bilde av selskapets og konsernets finansielle stilling per 31. desember 2020, og av dets resultater og kontantstrømmer for regnskapsåret avsluttet per denne datoen i samsvar med regnskapslovens regler og god regnskapsskikk i Norge.

Grunnlag for konklusjonen

Vi har gjennomført revisjonen i samsvar med lov, forskrift og god revisjonsskikk i Norge, herunder de internasjonale revisjonsstandardene (ISA-ene). Våre oppgaver og plikter i henhold til disse standardene er beskrevet i avsnittet *Revisors oppgaver og plikter ved revisjonen av årsregnskapet*. Vi er uavhengige av selskapet og konsernet i samsvar med de relevante etiske kravene i Norge knyttet til revisjon slik det kreves i lov og forskrift. Vi har også overholdt våre øvrige etiske forpliktelser i samsvar med disse kravene. Etter vår oppfatning er innhentet revisjonsbevis tilstrekkelig og hensiktsmessig som grunnlag for vår konklusjon.

Øvrig informasjon

Øvrig informasjon omfatter informasjon i selskapets årsrapport bortsett fra årsregnskapet og den tilhørende revisjonsberetningen. Styret og daglig leder (ledelsen) er ansvarlig for den øvrige informasjonen. Vår uttalelse om revisjonen av årsregnskapet dekker ikke den øvrige informasjonen, og vi attesterer ikke den øvrige informasjonen.

I forbindelse med revisjonen av årsregnskapet er det vår oppgave å lese den øvrige informasjonen med det formål å vurdere hvorvidt det foreligger vesentlig inkonsistens mellom den øvrige informasjonen og årsregnskapet eller kunnskap vi har opparbeidet oss under revisjonen, eller hvorvidt den tilsynelatende inneholder vesentlig feilinformasjon. Dersom vi konkluderer med at den øvrige informasjonen inneholder vesentlig feilinformasjon, er vi pålagt å rapportere det. Vi har ingenting å rapportere i så henseende.

Ledelsens ansvar for årsregnskapet

Ledelsen er ansvarlig for å utarbeide selskaps- og konsernregnskapet i samsvar med lov og forskrifter, herunder for at det gir et rettviseende bilde i samsvar med regnskapslovens regler og god regnskapsskikk i Norge. Ledelsen er også ansvarlig for slik intern kontroll som den finner nødvendig for å kunne utarbeide et selskaps- og konsernregnskap som ikke inneholder vesentlig feilinformasjon, verken som følge av misligheter eller feil.

Ved utarbeidelsen av selskaps- og konsernregnskapet må ledelsen ta standpunkt til selskapets og konsernets evne til fortsatt drift og opplyse om forhold av betydning for fortsatt drift. Forutsetningen om fortsatt drift skal legges til grunn for selskaps- og konsernregnskapet med mindre ledelsen enten har til hensikt å avvike selskapet og konsernet eller legge ned virksomheten, eller ikke har noe annet realistisk alternativ.

Revisors oppgaver og plikter ved revisjonen av årsregnskapet

Vårt mål er å oppnå betryggende sikkerhet for at selskaps- og konsernregnskapet som helhet ikke inneholder vesentlig feilinformasjon, verken som følge av misligheter eller feil, og å avgi en



Building a better
working world

revisjonsberetning som inneholder vår konklusjon. Betyggende sikkerhet er en høy grad av sikkerhet, men ingen garanti for at en revisjon utført i samsvar med lov, forskrift og god revisjonsskikk i Norge, herunder ISA-ene, alltid vil avdekke vesentlig feilinformasjon. Feilinformasjon kan skyldes misligheter eller feil og er å anse som vesentlig dersom den enkeltvis eller samlet med rimelighet kan forventes å påvirke de økonomiske beslutningene som brukerne foretar på grunnlag av årsregnskapet.

Som del av en revisjon i samsvar med lov, forskrift og god revisjonsskikk i Norge, herunder ISA-ene, utøver vi profesjonelt skjønn og utviser profesjonell skepsis gjennom hele revisjonen. I tillegg

- ▶ identifiserer og anslår vi risikoen for vesentlig feilinformasjon i årsregnskapet, enten det skyldes misligheter eller feil. Vi utformer og gjennomfører revisjonshandlinger for å håndtere slike risikoer, og innhenter revisjonsbevis som er tilstrekkelig og hensiktsmessig som grunnlag for vår konklusjon. Risikoen for at vesentlig feilinformasjon som følge av misligheter ikke blir avdekket, er høyere enn for feilinformasjon som skyldes feil, siden misligheter kan innebære samarbeid, forfalskning, bevisste utelatelser, uriktige fremstillinger eller overstyring av intern kontroll;
- ▶ opparbeider vi oss en forståelse av den interne kontrollen som er relevant for revisjonen, for å utforme revisjonshandlinger som er hensiktsmessige etter omstendighetene, men ikke for å gi uttrykk for en mening om effektiviteten av selskapets og konsernets interne kontroll;
- ▶ vurderer vi om de anvendte regnskapsprinsippene er hensiktsmessige og om regnskapsestimatene og tilhørende noteopplysninger utarbeidet av ledelsen er rimelige;
- ▶ konkluderer vi på om ledelsens bruk av fortsatt drift-forutsetningen er hensiktsmessig, og, basert på innhentede revisjonsbevis, hvorvidt det foreligger vesentlig usikkerhet knyttet til hendelser eller forhold som kan skape betydelig tvil om selskapets og konsernets evne til fortsatt drift. Dersom vi konkluderer med at det foreligger vesentlig usikkerhet, kreves det at vi i revisjonsberetningen henleder oppmerksomheten på tilleggsopplysningene i årsregnskapet. Hvis slike tilleggsopplysninger ikke er tilstrekkelige, må vi modifisere vår konklusjon. Våre konklusjoner er basert på revisjonsbevis innhentet frem til datoen for revisjonsberetningen. Etterfølgende hendelser eller forhold kan imidlertid medføre at selskapets og konsernets evne til fortsatt drift ikke lenger er til stede;
- ▶ vurderer vi den samlede presentasjonen, strukturen og innholdet i selskaps- og konsernregnskapet, inkludert tilleggsopplysningene, og hvorvidt selskaps- og konsernregnskapet gir uttrykk for de underliggende transaksjonene og hendelsene på en måte som gir et rettvise bilde.

Vi kommuniserer med styret blant annet om det planlagte omfanget av revisjonen, tidspunktet for vårt revisjonsarbeid og eventuelle vesentlige funn i vår revisjon, herunder vesentlige svakheter i den interne kontrollen som vi avdekker gjennom vårt arbeid.

Uttalelse om øvrige lovmessige krav

Konklusjon om årsberetningen

Basert på vår revisjon av årsregnskapet som beskrevet ovenfor, mener vi at opplysningene i årsberetningen om årsregnskapet, forutsetningen om fortsatt drift og forslaget til disponering av resultatet er konsistente med årsregnskapet og i samsvar med lov og forskrifter.

Konklusjon om registrering og dokumentasjon

Basert på vår revisjon av årsregnskapet som beskrevet ovenfor, og kontrollhandlinger vi har funnet nødvendige i henhold til internasjonal standard for attestasjonsoppdrag (ISAE) 3000 «Attestasjonsoppdrag som ikke er revisjon eller forenklet revisorkontroll av historisk finansiell informasjon», mener vi at ledelsen har oppfylt sin plikt til å sørge for ordentlig og oversiktlig registrering og dokumentasjon av selskapets og konsernets regnskapsopplysninger i samsvar med lov og god bokførings-skikk i Norge.

Hønefoss, 3. mai 2021
ERNST & YOUNG AS

Revisjonsberetningen er signert elektronisk

Håvard Norstrøm
statsautorisert revisor

Uavhengig revisors beretning - H&L Holding AS

A member firm of Ernst & Young Global Limited

Penneo Dokumentnøkkel: EJAUN-6AQQM-ZZKIM-M5E8K-UN05L-L61JM



PENNEO

Signaturene i dette dokumentet er juridisk bindende. Dokument signert med "Penneo™ - sikker digital signatur".
De signerende parter sin identitet er registrert, og er listet nedenfor.

"Med min signatur bekrefter jeg alle datoer og innholdet i dette dokument."

Håvard Norstrøm

Statsautorisert revisor

På vegne av: Ernst & Young AS

Serienummer: 9578-5997-4-227067

IP: 109.247.xxx.xxx

2021-05-03 20:36:38Z



Penneo Dokumentnøkkel: EJAUN-6AQQM-ZZKIM-MSEBK-UN05-L6TJM

Dokumentet er signert digitalt, med **Penneo.com**. Alle digitale signatur-data i dokumentet er sikret og validert av den datamaskin-utregnede hash-verdien av det opprinnelige dokument. Dokumentet er låst og tids-stemplet med et sertifikat fra en betrodd tredjepart. All kryptografisk bevis er integrert i denne PDF, for fremtidig validering (hvis nødvendig).

Hvordan bekrefter at dette dokumentet er originalen?

Dokumentet er beskyttet av ett Adobe CDS sertifikat. Når du åpner dokumentet i

Adobe Reader, skal du kunne se at dokumentet er sertifisert av **Penneo e-signature service <penneo@penneo.com>**. Dette garanterer at innholdet i dokumentet ikke har blitt endret.

Det er lett å kontrollere de kryptografiske beviser som er lokalisert inne i dokumentet, med Penneo validator - <https://penneo.com/validate>



H&L Holding AS

Styrets årsberetning for 2020

Virksomhetens art og hvor den drives

H&L Holding AS er et holdingselskap og investerer i aksjer og eiendom. Selskapets forretningsvirksomhet er i hovedsak rettet mot det lokale marked, med utgangspunkt fra selskapets lokaler i Hønefoss.

Stilling og resultat

Selskapet har ingen ordinær omsetning, og selskapets inntekter gjelder i hovedsak husleieinntekter og konsernbidrag/utbytte fra datterselskap. Resultatet for 2020 viser et overskudd på kr 4.235.234,- og selskapets egenkapital er på kr 9.576.838,-, dvs.53%. Likviditeten er tilfredsstillende.

Hendelser etter balansedagen og fortsatt drift

Koronapandemien som inntraff i januar 2020 har ikke betydning for årsregnskapet 2020. Koronautbruddet har på nåværende tidspunkt ikke påvirket driften og selskapets økonomiske stilling i særlig grad.

Selskapets inntekter baserer seg i hovedsak på husleieinntekt fra datterselskap. Datterselskapene har tilfredsstillende utvikling i 2020 og det anses ikke at koronaviruset har skapt vesentlig usikkerhet om fortsatt drift i datterselskapene.

Hendelsen anses ikke å ha skapt vesentlig usikkerhet om foretakets evne til fortsatt drift.

I samsvar med regnskapsloven bekreftes det at forutsetningen om fortsatt drift er til stede, og årsregnskapet for 2020 er satt opp under denne forutsetning.

Forskning- og utviklingsaktiviteter

Selskapet har for tiden ingen pågående forsknings- eller utviklingsaktiviteter.

Arbeidsmiljø og likestilling

Selskapet har ingen ansatte. Styret består av 3 menn. Selskapet har innarbeidet policy som tar sikte på at det ikke forekommer forskjellsbehandling grunnet kjønn.

Ytre miljø

Selskapet driver ikke virksomhet som forurensar det ytre miljø, utover det forskriftene tillater.

Styret mener at informasjonen gitt i årsberetningen og årsoppgjøret forøvrig gir et rettviseende bilde av selskapets eiendeler og gjeld, finansielle stilling og resultat.



Disponering av resultat

Selskapet har i 2020 hatt et overskudd på 4.235.234,- som foreslås anvendt slik:

Til utbytte	kr	1.000.000,-
Til annen egenkapital	<u>kr</u>	<u>3.235.234,-</u>

Hønefoss, 7. mars 2021

Frank Henning Skaarud
Styremedlem

Runar Slålien
Styremedlem og daglig leder

Egil Olerud
Styreleder



H&L Holding AS

Resultatregnskap for 2020

Driftsinntekter og driftskostnader	Note	2020	2019
Annen driftsinntekt		900 000	900 000
Sum driftsinntekter		<u>900 000</u>	<u>900 000</u>
Avskrivninger	6	286 100	352 251
Annen driftskostnad	5	47 666	54 376
Sum driftskostnader		<u>333 766</u>	<u>406 627</u>
Driftsresultat		<u>566 234</u>	<u>493 373</u>
Finansinntekter og finanskostnader			
Inntekt på investering i datterselskap	3	5 000 000	0
Renteinntekt fra foretak i samme konsern	3	4 375	0
Annen renteinntekt		426	3 957
Rentekostnad til foretak i samme konsern	3	124 246	75 983
Annen rentekostnad		16 931	50 782
Resultat av finansposter		<u>4 863 624</u>	<u>-122 808</u>
Ordinært resultat før skattekostnad		5 429 858	370 565
Skattekostnad på ordinært resultat	7	1 194 624	80 902
Årets resultat		<u>4 235 234</u>	<u>289 663</u>
Overføringer			
Avsatt til utbytte		1 000 000	0
Fra/til annen egenkapital		3 235 234	289 663
Sum overføringer		<u>4 235 234</u>	<u>289 663</u>



H&L Holding AS

Balanse pr. 31.12.2020

Eiendeler	Note	2020	2019
Anleggsmidler			
Immaterielle eiendeler			
Utsatt skattefordel	7	218 467	207 382
Sum immaterielle eiendeler		<u>218 467</u>	<u>207 382</u>
Varige driftsmidler			
Tomter, bygninger o.a. fast eiendom		4 956 483	5 240 583
Driftsløsøre, inventar o.a. utstyr	6	0	2 000
Sum varige driftsmidler	6	<u>4 956 483</u>	<u>5 242 583</u>
Finansielle driftsmidler			
Investeringer i datterselskap	3	6 784 689	6 703 218
Sum finansielle anleggsmidler		<u>6 784 689</u>	<u>6 703 218</u>
Sum anleggsmidler		<u>11 959 639</u>	<u>12 153 183</u>
Omløpsmidler			
Fordringer			
Kundefordringer	3	0	187 500
Andre kortsiktige fordringer	2, 3	5 723 659	163 861
Sum fordringer		<u>5 723 659</u>	<u>351 361</u>
Bankinnskudd, kontanter o.l.		447 626	1 217 685
Sum omløpsmidler		<u>6 171 286</u>	<u>1 569 046</u>
Sum eiendeler		<u>18 130 924</u>	<u>13 722 229</u>



H&L Holding AS

Balanse pr. 31.12.2020

Egenkapital og gjeld	Note	2020	2019
Innskutt egenkapital			
Aksjekapital	2	100 000	100 000
Overkurs		105 430	105 430
Sum innskutt egenkapital		<u>205 430</u>	<u>205 430</u>
Opptjent egenkapital			
Annen egenkapital	1	9 371 408	6 136 174
Sum opptjent egenkapital		<u>9 371 408</u>	<u>6 136 174</u>
Sum egenkapital	1	<u>9 576 838</u>	<u>6 341 604</u>
Gjeld			
Annen langsiktig gjeld			
Gjeld til kredittinstitusjoner	4	0	841 034
Sum annen langsiktig gjeld		<u>0</u>	<u>841 034</u>
Kortsiktig gjeld			
Leverandørgjeld		8 379	10 328
Betalbar skatt	7	1 182 730	0
Skyldig offentlige avgifter		37 500	37 500
Utbytte		1 000 000	0
Annen kortsiktig gjeld	3	6 325 478	6 491 763
Sum kortsiktig gjeld		<u>8 554 087</u>	<u>6 539 591</u>
Sum gjeld		<u>8 554 087</u>	<u>7 380 625</u>
Sum egenkapital og gjeld		<u>18 130 924</u>	<u>13 722 229</u>

Hønefoss, 07.03.2021
Styret i H&L Holding AS

Egil Olerud
Styreleder

Frank Henning Skaarud
Styremedlem

Runar Slålien
Daglig leder og styremedlem



Indirekte kontantstrøm

H&L Holding AS

	Note	2020	2019
Kontantstrømmer fra operasjonelle aktiviteter			
Resultat før skattekostnad		5 429 858	370 565
Ordinære avskrivninger		286 100	352 251
Endring i kundefordringer		187 500	-187 500
Endring i leverandørgjeld		-1 949	2 612
Endring i andre tidsavgrensingsposter		-5 726 083	3 428 347
Netto kontantstrøm fra operasjonelle aktiviteter		<u>175 426</u>	<u>3 966 275</u>
Kontantstrømmer fra finansieringsaktiviteter			
Utbetalinger ved nedbetaling av langsiktig gjeld		841 034	806 887
Utbetalinger av utbytte		0	2 000 000
Utbetalinger av konsernbidrag		104 450	470 465
Netto kontantstrøm fra finansieringsaktiviteter		<u>-945 484</u>	<u>-3 277 352</u>
Netto endring i kontanter og kontantekvivalenter		-770 058	688 923
Beh. av kont. og kontantekvivalenter ved per. begy		<u>1 217 685</u>	<u>528 762</u>
Beh. av kont. og kontantekvivalenter ved per. slutt		<u>447 626</u>	<u>1 217 685</u>



H&L Holding AS

Noter til årsregnskapet for 2020

Regnskapsprinsipper

Årsregnskapet er satt opp i samsvar med regnskapsloven og NRS 8 - God regnskapsskikk for små foretak.

Driftsinntekter

Inntektsføring ved salg av varer skjer på leveringstidspunktet. Tjenester inntektsføres etter hvert som de leveres.

Skatt

Skattekostnaden i resultatregnskapet omfatter både periodens betalbare skatt og endring i utsatt skatt. Utsatt skatt er beregnet med 22 % på grunnlag av de midlertidige forskjeller som eksisterer mellom regnskapsmessige og skattemessige verdier, samt ligningsmessig underskudd til fremføring ved utgangen av regnskapsåret. Skatteøkende og skattereduserende midlertidige forskjeller som reverserer eller kan reverseres i samme periode er utlignet og nettoført.

Klassifisering og vurdering av anleggsmidler

Anleggsmidler omfatter eiendeler bestemt til varig eie og bruk. Anleggsmidler er vurdert til anskaffelseskost. Varige driftsmidler balanseføres og avskrives over driftsmidlets økonomiske levetid. Avskrivningsperioden for fast eiendom anskaffet etter 2009 er dekomponert i en del som gjelder råbygget og en del som gjelder faste tekniske installasjoner. Varige driftsmidler nedskrives til gjenvinnbart beløp ved verdifall som forventes ikke å være forbigående. Gjenvinnbart beløp er det høyeste av netto salgsverdi og verdi i bruk. Verdi i bruk er nåverdi av fremtidige kontantstrømmer knyttet til eiendelen. Nedskrivningen reverseres når grunnlaget for nedskrivningen ikke lenger er til stede.

Klassifisering og vurdering av omløpsmidler

Omløpsmidler og kortsiktig gjeld omfatter normalt poster som forfaller til betaling innen ett år etter balansedagen, samt poster som knytter seg til varekretsløpet. Omløpsmidler vurderes til laveste verdi av anskaffelseskost og virkelig verdi.

Aksjer i datterselskap

Datterselskap vurderes etter kostmetoden i selskapsregnskapet. Investeringen er vurdert til anskaffelseskost for aksjene med mindre nedskrivning har vært nødvendig. Det er foretatt nedskrivning til virkelig verdi når verdifall skyldes årsaker som ikke kan forventes å være forbigående og det må anses nødvendig etter god regnskapsskikk. Nedskrivninger er reversert når grunnlaget for nedskrivning ikke lenger er til stede.

Utbytte, konsernbidrag og andre utdelinger fra datterselskap er inntektsført samme år som det er avsatt i givers regnskap. Overstiger utbytte / konsernbidraget andelen av opptjent resultat etter anskaffelsestidspunktet, representerer den overskytende del tilbakebetaling av investert kapital, og utdelingene er fratrukket investeringens verdi i balansen til morselskapet.



H&L Holding AS

Noter til årsregnskapet for 2020

Fordringer

Kundefordringer og andre fordringer oppføres til pålydende etter fradrag for avsetning til forventet tap. Avsetning til tap gjøres på grunnlag av en individuell vurdering av de enkelte fordringene.



H&L Holding AS

Noter til årsregnskapet for 2020

Note 1 Egenkapital

	Aksjekapital	Overkurs	Annen egenkapital	Sum egenkapital
Pr. 01.01.2020	100 000	105 430	6 136 174	6 341 604
Utbytte			-1 000 000	-1 000 000
Årets resultat			4 235 234	4 235 234
Pr 31.12.2020	100 000	105 430	9 371 408	9 576 838

Note 2 Aksjekapital og aksjonærer

Aksjekapitalen i H&L Holding AS pr. 31.12 består av følgende aksjeklasser:

	Antall	Pålydende	Bokført
Ordinære aksjer	100	1.000	100.000

Aksjonærer pr. 31. desember

Aksjonærer		Aksjer	Eierandel
Runar Slålien	Daglig leder og styremedlem	60	60%
Egil Olerud	Styreleder	20	20%
Frank Henning Skaarud	Styremedlem	20	20%
Totalt antall aksjer		100	100%

Selskapet eier ikke egne aksjer.

Mellomværende med aksjonærer pr. 31.12

Selskapet har pr. 31.12.en fordring på aksjonær og daglig leder på kr 54 784. Fordringen oppsto i desember 2020 og er innbetalt i 2021.



H&L Holding AS

Noter til årsregnskapet for 2020

Note 3 Datterselskap

Firma	Forretnings- kontor	Eierandel	Balansført verdi
Høyt & lavt AS	Ringerike	100%	4 989 316
Høyt & lavt Utvikling AS	Ringerike	100%	1 795 373

Firma	Stemme- andel	Egenkapital 2020	Resultat 2020
Høyt & lavt AS	100 %	11 829 540	4 575 851
Høyt & lavt Utvikling AS	100 %	1 676 059	94 588

Mellomværende med datterselskap pr. 31.12:

	Mellomværende	Renter
Gjeld til Høyt & lavt AS	-6 221 028	106 822
Til gode konsernbidrag fra Høyt & lavt AS	5 000 000	0
Gjeld til Høyt & lavt Utvikling AS	0	17 424
Skyldig konsernbidrag til Høyt & lavt Utvikling AS	-104 450	
Fordring på Høyt & lavt Utvikling AS	504 372	-4 375

Konserninterne transaksjoner:

Fakturert husleie til Høyt & lavt AS kr 900.000,- eks mva

Det er stillet pant i eiendom som sikkerhet for langsiktig gjeld og byggelån i Høyt & Lavt Utvikling AS. Pantet er begrenset oppad til kr 9.500.000,-.

Note 4 Langsiktig gjeld

Sparebank1 Ringerike 0

Det er stillet sikkerhet i form av pant i bygget.
Pantet er begrenset oppad til kr. 8.000.000,-



H&L Holding AS

Noter til årsregnskapet for 2020

Note 5 Lønn og andre godtgjørelser

Selskapet har ingen ansatte, og dermed ikke krev til avtale om obligatorisk tjenestepensjon.

Selskapet har ingen pensjonsforpliktelser overfor daglig leder.

Det er ikke utbetalt styrehonorarer eller andre godtgjørelser til styret.

Revisor

Kostnadsført revisjonshonorar for 2020 utgjør kr 30 385 eks mva og gjelder lovpålagt revisjon.

Note 6 Anleggsmidler

	Bygninger og tomter	Driftsløsøre, inventar ol.
Anskaffelseskost pr. 01.01.2020	9 652 734	20 000
Tilgang / avgang	0	0
Samlede avskrivninger per 31.12.2020	4 603 251	20 000
Samlede nedskrivninger per 31.12.2020	93 000	
Balanseført verdi per 31.12.2020	4 956 483	0
Årets avskrivning	284 100	2 000
Årets nedskrivning	0	
Økonomisk levetid	10 - 25 år	5 år



H&L Holding AS

Noter til årsregnskapet for 2020

Note 7 Skatt

Årets skattekostnad	2020	2019
Resultatført skatt på ordinært resultat:		
Betalbar skatt	1 205 709	103 644
Endring i utsatt skattefordel	-11 085	-22 742
Skattekostnad ordinært resultat	1 194 624	80 902
Skattepliktig inntekt:		
Ordinært resultat før skatt	5 429 858	370 565
Permanente forskjeller	251	-2 831
Endring i midlertidige forskjeller	50 386	103 374
Avgitt konsernbidrag	-104 450	-471 108
Skattepliktig inntekt	5 376 044	0
Betalbar skatt i balansen:		
Betalbar skatt på årets resultat	105 709	103 644
Betalbar skatt på avgitt konsernbidrag	-22 979	-103 644
Betalbar skatt på mottatt konsernbidrag	1 100 000	0
Sum betalbar skatt i balansen	1 182 730	0

Skatteeffekten av midlertidige forskjeller som har gitt opphav til utsatt skatt og utsatte skattefordeler, spesifisert på typer av midlertidige forskjeller

	2020	2019	Endring
Varige driftsmidler	-993 034	-942 648	50 386
Sum	-993 034	-942 648	50 386
Grunnlag for utsatt skattefordel	-993 034	-942 648	50 386
Utsatt skattefordel (22 %)	-218 467	-207 383	11 085

Note 8 Hendelser etter balansedagen og fortsatt drift

Verdens helseorganisasjon (WHO) erklærte koronautbruddet som en global folkehelsekrise 30. januar 2020 og som en global pandemi 11. mars 2020. I løpet av 2020 har antall smittetilfeller steget kraftig.

Koronapandemien som inntraff i januar 2020 har ikke betydning for årsregnskapet 2020. Koronautbruddet har på nåværende tidspunkt ikke påvirket driften og selskapets økonomiske stilling i særlig grad.



H&L Holding AS

Noter til årsregnskapet for 2020

Selskapets inntekter baserer seg i hovedsak på husleieinntekt fra datterselskap. Datterselskapene har tilfredsstillende utvikling i 2020 og det anses ikke at koronaviruset har skapt vesentlig usikkerhet om fortsatt drift i datterselskapene.

Hendelsen anses ikke å ha skapt vesentlig usikkerhet om foretakets evne til fortsatt drift. Årsregnskapet er derfor avlagt under forutsetning om fortsatt drift.



Årsberetning 2020 - H&L Holding AS

Virksomhetens art og tilholdssted

H&L Holding AS er et holdingselskap og investerer i aksjer og eiendom. Konsernet består i tillegg av datterselskapene Høyt & lavt AS og Høyt & lavt Utvikling AS. Datterselskapenes kjerneområder er bygg og anleggsvirksomhet samt investering og utvikling av tomteområder.

Konsernet er lokalisert i Ringerike Kommune og konsentrer i hovedsak sin virksomhet i denne og nærliggende kommuner.

Rettsvisende oversikt over utvikling og resultat

Konsernet har som helhet hatt en nedgang i omsetningen på 24%. Resultatgraden er på 7% noe som er en økning fra i fjor. Konsernet har en egenkapitalandel på 50%, noe som er en økning på 9 % poeng fra i fjor og likviditeten er god. Utviklingen i omsetning er som forventet.

Hendelser etter balansedagen og fortsatt drift

Verdens helseorganisasjon (WHO) erklærte koronautbruddet som en global folkehelsekrise 30. januar 2020 og som en global pandemi 11. mars 2020. Antall smittetilfeller av koronaviruset (Covid-19) har i løpet av 2020 utviklet seg.

Koronapandemien som inntraff i januar 2020 har ikke hatt vesentlig betydning for årsregnskapet 2020 hverken for H&L Holding AS eller konsernet som helhet.

Koronautbruddet har på nåværende tidspunkt ikke påvirket driften og økonomiske stilling i særlig grad hverken for H&L Holding AS eller konsernet som helhet.

Konsernets igangværende prosjekter har gått som normalt i perioden, og konsernets ordreserver er på nåværende tidspunkt tilstrekkelig.

Selskapet har 1 utbyggingsprosjekt under planlegging og 1 i arbeid. Salget av nye boliger har, mye pga koronaviruset, stagnert i 2020. Selskapet er av den oppfatning at markedet vil ta seg opp i løpet av 2021, men det er en forventning om at markedet vil ta seg opp i løpet av 2021.

Hendelsen anses ikke å ha skapt vesentlig usikkerhet om foretakets evne til fortsatt drift. Årsregnskapet er derfor avlagt under forutsetning om fortsatt drift.

I samsvar med regnskapsloven § 3-3a bekreftes det at forutsetningene om fortsatt drift er til stede. Til grunn for antagelsen ligger resultatprognoser for 2021 og konsernets langsiktige planer for årene fremover. Konsernet er i en sunn økonomisk og finansiell stilling.

Fremtidig utvikling

Selskapet har greie ordreserver og forventer en økning i omsetning i 2021. Markedet bærer preg av pressede priser og konsernet bestreber seg på å ha fokus på kostnadskontroll og inntjening.

Markedsrisiko

H&L Holding AS er eksponert for endringer i rentenivået, da selskapets gjeld har flytende rente. Videre kan endringer i rentenivået påvirke investeringsmulighetene i fremtidige perioder.

Side 1 av 3

EO FK KS



Kreditrisiko

Risikoen for tap på fordringer er vurdert som lav. Konsernet har hittil ikke hatt vesentlige tap på fordringer. Det er ikke inngått avtaler om motregning eller andre finansielle instrumenter som reduserer kredittrisikoen i H&L Holding AS.

Likviditetsrisiko

Selskapet vurderer likviditeten i selskapet som god, men vi har økende fokus på forfalte fordringer. Forfallstidspunkter for kundefordringer opprettholdes da disse i hovedsak er regulert i standardkontrakter.

Selskapet jobber kontinuerlig for å oppnå best mulig betalingsbetingelser fra sine leverandører.

Arbeidsmiljø og personale

Sykefraværet i konsernet var på totalt 236 dager i 2020, som utgjorde 3,6 % av total arbeidstid i konsernet. Sykefraværet har gått ned, noe som skyldes nedgang i langstidsfravær. Korttidsfraværet har imidlertid steget. Dette skyldes i all hovedsak fravær ifb mistanke om Covid-19 smitte. Konsernet vil arbeide videre med å redusere antall sykedager, og fortsetter tiltakene med treningstilbud og helseforsikring for alle ansatte for å sikre tidlig helsehjelp og fokus på varierende og rullerende arbeidsoppgaver mellom ansatte.

Det har i løpet av året ikke forekommet eller blitt rapportert alvorlige arbeidsuhell eller ulykker, som har resultert i store materielle skader eller personskader.

Arbeidsmiljøet betraktes som godt, og det iverksettes løpende tiltak for forbedringer.

Likestilling

Konsernet har som mål å være en arbeidsplass der det råder full likestilling mellom kvinner og menn. Konsernet har i sin policy innarbeidet bestemmelser som tar sikte på at det ikke forekommer forskjellsbehandling grunnet kjønn i saker som for eksempel lønn, avansement og rekruttering.

Konsernet driver i en bransje der det i hovedsak arbeider menn.

Av selskapets 29 ansatte er det 2 kvinner.

Arbeidstidsordninger i selskapet følger av de ulike stillingene og er uavhengig av kjønn.

Diskriminering

Diskrimineringslovens formål er å fremme likestilling, sikre like muligheter og rettigheter og å hindre diskriminering på grunn av etnisitet, nasjonal opprinnelse, avstamning, hudfarge, språk, religion og livssyn. Konsernet arbeider for å fremme lovens formål innenfor vår virksomhet.

Ytre miljø

Selskapets virksomhet er ikke regulert av konsesjoner eller pålegg. Bedriften forurenser ikke det ytre miljø utover det som er tillatt og har fokus på god sortering av avfall.



Redegjørelse for årsregnskapet og resultatdisponering

Etter styrets oppfatning gir fremlagt resultatregnskap og balanse med noter uttrykk for virksomhetens resultat for 2020 og økonomiske stilling ved årsskiftet.

Det er ikke inntrådt forhold etter regnskapsårets slutt som er av betydning for bedømmelsen av regnskapet.

Virksomheten har for 2020 hatt et overskudd på kr 5.006.785,- som foreslås disponert slik:

Utbytte	kr 1.000.000,-
<u>Overført annen egenkapital</u>	<u>kr 4.006.785,-</u>
Sum disponert	kr 5.006.785,-

Hønefoss, 7. mars 2021

Runar Slålien
Daglig leder og styremedlem

Egil Olerud
Styreleder

Frank Henning Skaarud
Styremedlem

Side 3 av 3

EO FHS RS



Resultatregnskap			
H&L Holding konsernregnskap			
	Note	2020	2019
Driftsinntekter og driftskostnader			
Salgsinntekt	2, 12	71 394 887	93 619 005
Annen driftsinntekt		0	111 502
Sum driftsinntekter		71 394 887	93 730 507
Varekostnad	16	41 937 884	72 841 079
Lønnskostnad	3	17 771 386	17 449 886
Avskrivning av driftsmidler og immaterielle eiendeler	6	1 118 454	1 264 068
Annen driftskostnad	17	3 994 539	4 569 188
Sum driftskostnader		64 822 263	96 124 221
Driftsresultat		6 572 624	-2 393 715
Finansinntekter og finanskostnader			
Annen renteinntekt		2 201	82 727
Annen finansinntekt		779	252
Annen rentekostnad		101 805	70 054
Annen finanskostnad		37 024	28 878
Resultat av finansposter		-135 848	-15 952
Ordinært resultat før skattekostnad		6 436 776	-2 409 667
Skattekostnad på ordinært resultat	5	1 429 991	-526 473
Ordinært resultat		5 006 785	-1 883 194
Årsresultat	14	5 006 785	-1 883 194
Majoritetens andel		5 006 785	-1 883 194
Overføringer			
Avsatt til utbytte		1 000 000	0
Avsatt til annen egenkapital		4 006 785	0
Overført fra annen egenkapital		0	1 883 194
Sum disponert		5 006 785	-1 883 194

TMS
R3
EO



Balanse			
H&L Holding konsernregnskap			
Eiendeler	Note	2020	2019
Anleggsmidler			
Varige driftsmidler			
Tomter, bygninger o.a. fast eiendom		7 565 566	5 293 628
Maskiner og anlegg		22 722	34 581
Driftsløsøre, inventar o.a. utstyr		1 614 317	2 242 737
Sum varige driftsmidler	6	9 202 604	7 570 946
Finansielle anleggsmidler			
Investeringer i aksjer og andeler		1 120	1 120
Andre langsiktige fordringer	9, 17	41 667	141 667
Sum finansielle anleggsmidler		42 787	142 787
Sum anleggsmidler		9 245 391	7 713 733
Omløpsmidler			
Lager av varer og annen beholdning	10, 12	398 002	219 255
Fordringer			
Kundefordringer		4 957 866	10 768 024
Arbeid under utførelse	12	7 135 100	5 911 900
Andre kortsiktige fordringer		1 276 329	1 349 689
Sum fordringer	9	13 369 295	18 029 614
Bankinnskudd, kontanter o.l.	11	9 738 806	4 266 017
Sum omløpsmidler		23 506 103	22 514 886
Sum eiendeler		32 751 495	30 228 619



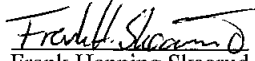
H&L Holding konsernregnskap

Org. nr. 989 196 391

Side 3

EU FIS RS



Balanse			
H&L Holding konsernregnskap			
	Note	2020	2019
Egenkapital og gjeld			
Innskutt egenkapital			
Aksjekapital	13	100 000	100 000
Overkurs		105 430	105 430
Sum innskutt egenkapital		205 430	205 430
Opptjent egenkapital			
Annen egenkapital		16 067 053	12 060 268
Sum opptjent egenkapital		16 067 053	12 060 268
Sum egenkapital	14	16 272 483	12 265 698
Gjeld			
Avsetning for forpliktelser			
Utsatt skatt	5	400 958	669 634
Sum avsetning for forpliktelser		400 958	669 634
Annen langsiktig gjeld			
Gjeld til kredittinstitusjoner	9	2 570 000	979 407
Sum annen langsiktig gjeld		2 570 000	979 407
Kortsiktig gjeld			
Gjeld til kredittinstitusjoner	9	15 944	0
Leverandørgjeld		5 187 016	9 902 779
Betalbar skatt	5	1 698 667	0
Skyldig offentlige avgifter		2 600 337	2 805 393
Utbytte		1 000 000	0
Annen kortsiktig gjeld	12, 16	3 006 089	3 605 707
Sum kortsiktig gjeld		13 508 054	16 313 879
Sum gjeld		16 479 012	17 962 921
Sum egenkapital og gjeld		32 751 495	30 228 619
 Runar Slålien styremedlem/daglig leder	Hønefoss, 07.03.2021	 Egil Olerud styreleder	 Frank Henning Skaarud styremedlem
H&L Holding konsernregnskap	Org. nr. 989 196 391	Side 4	

EO FHS RS



Indirekte kontantstrøm			
H&L Holding konsernregnskap			
Kontantstrømoppstilling (NRS - Indirekte modell)			
NRS Indirekte metode			
	Note	2020	2019
Kontantstrømmer fra operasjonelle aktiviteter			
Resultat før skattekostnad		6 436 776	-2 409 667
Ordinære avskrivninger		1 118 454	1 264 068
Endring i varelager		-178 747	-140 194
Endring i kundefordringer		4 586 958	3 243 046
Endring i leverandørgjeld		-4 715 763	-3 226 380
Endring i andre tidsavgrensingsposter		-731 313	822 390
Netto kontantstrøm fra operasjonelle aktiviteter		6 516 364	-446 737
Kontantstrømmer fra investeringsaktiviteter			
Utbetalinger ved kjøp av varige driftsmidler		-2 750 112	-353 585
Endring i andre kortsiktige fordringer		100 000	100 000
Netto kontantstrøm fra investeringsaktiviteter		-2 650 112	-253 585
Kontantstrømmer fra finansieringsaktiviteter			
Innbetalinger ved opptak av ny langsiktig gjeld		2 570 000	0
Innbetalinger ved opptak av ny kortsiktig gjeld		15 944	0
Utbetalinger ved nedbetaling av langsiktig gjeld		-979 407	-966 350
Utbetalinger av utbytte		0	-2 000 000
Netto kontantstrøm fra finansieringsaktiviteter		1 606 537	-2 966 350
Netto endring i kontanter og kontantekvivalenter		5 472 789	-3 666 672
Beh. av kont. og kontantekvivalenter ved per. begy		4 266 017	7 932 689
Beh. av kont. og kontantekvivalenter ved per. sl		9 738 806	4 266 018
H&L Holding konsernregnskap	Org. nr. 989 196 391		Side 1



H&L Holding AS og konsern

Noter til årsregnskapet for 2020

Note 1 Regnskapsprinsipper

Årsregnskapet er satt opp i samsvar med regnskapslovens bestemmelser og god regnskapsskikk.

Konsolidering

Konsernregnskapet inkluderer H&L Holding AS og selskaper som H&L Holding AS har bestemmende innflytelse over. Bestemmende innflytelse oppnås normalt når konsernet eier mer enn 50 % av aksjene i selskapet, og konsernet er i stand til å utøve faktisk kontroll over selskapet. Transaksjoner og mellomværende mellom selskapene i konsernet er eliminert. Konsernregnskapet er utarbeidet etter ensartede prinsipper, ved at datterselskapet følger de samme regnskapsprinsipper som morselskapet.

Oppkjøpsmetoden benyttes ved regnskapsføring av virksomhetssammenslutninger. Selskaper som er kjøpt eller solgt i løpet av året inkluderes i konsernregnskapet fra det tidspunktet kontroll oppnås og inntil kontroll opphører.

Salgsinntekter

Inntekter fra salg av varer resultatføres når levering har funnet sted og det vesentligste av risiko og avkastning er overført.

Inntekter fra salg av tjenester og langsiktige tilvirkingsprosjekter resultatføres i takt med prosjektets fullføringsgrad, når utfallet av transaksjonen kan estimeres på en pålitelig måte. Fremdriften måles som påløpte timer i forhold til totalt estimerte timer. Når transaksjonens utfall ikke kan estimeres pålitelig, vil kun inntekter tilsvarende påløpte prosjektkostnader inntektsføres. I den perioden det blir identifisert at et prosjekt vil gi et negativt resultat, vil det estimerte tapet på kontrakten bli resultatført i sin helhet.

Skatt

Skattekostnaden består av betalbar skatt og endring i utsatt skatt. Utsatt skatt/skattefordel er beregnet på alle forskjeller mellom regnskapsmessig og skattemessig verdi på eiendeler og gjeld. Utsatt skatt er beregnet med 22% på grunnlag av de midlertidige forskjeller som eksisterer mellom regnskapsmessige og skattemessige verdier, samt skattemessig underskudd til fremføring ved utgangen av regnskapsåret. Netto utsatt skattefordel balanseføres i den grad det er sannsynlig at denne kan bli utnyttet.

Betalbar skatt og utsatt skatt er regnskapsført direkte mot egenkapitalen i den grad skattepostene relaterer seg til poster ført direkte mot egenkapitalen.

Klassifisering og vurdering av balanseposter

Omløpsmidler og kortsiktig gjeld omfatter poster som forfaller til betaling innen ett år etter anskaffelsestidspunktet, samt poster som knytter seg til varekretsløpet. Øvrige poster er klassifisert som anleggsmiddel/langsiktig gjeld.

Omløpsmidler vurderes til laveste av anskaffelseskost og virkelig verdi. Kortsiktig gjeld balanseføres til nominelt beløp på opptakstidspunktet.

Anleggsmidler vurderes til anskaffelseskost, fratrukket av- og nedskrivninger. Langsiktig gjeld balanseføres til nominelt beløp på etableringstidspunktet.

Varige driftsmidler

Varige driftsmidler balanseføres og avskrives lineært over driftsmidlets forventede levetid. Vesentlige driftsmidler som består av betydelige komponenter med ulik levetid er dekomponert med ulik avskrivningstid for de ulike komponentene. Direkte vedlikehold av driftsmidler kostnadsføres løpende under driftskostnader, mens påkostninger eller forbedringer tillegges driftsmidlets kostpris og avskrives i takt med driftsmidlet. Dersom gjenvinnbart beløp av driftsmiddelet er lavere enn balanseført verdi foretas nedskrivning til gjenvinnbart beløp. Gjenvinnbart beløp er det høyeste av netto salgsverdi og verdi i bruk. Verdi i bruk er nåverdien av de fremtidige kontantstrømmene som eiendelen forventes å generere.

Datterselskap

Datterselskaper vurderes etter kostmetoden i selskapsregnskapet. Investeringen er vurdert til anskaffelseskost for aksjene med mindre nedskrivning har vært nødvendig. Det er foretatt nedskrivning til virkelig verdi når verdifall skyldes årsaker som ikke kan antas å være forbigående og det må anses nødvendig etter god regnskapsskikk. Nedskrivninger er reversert når grunnlaget for nedskrivning ikke lenger er til stede.

Utbytte, konsernbidrag og andre utdelinger fra datterselskap er inntektsført samme år som det er avsatt i givers



H&L Holding AS og konsern

Noter til årsregnskapet for 2020

regnskap. Overstiger utbyttet / konsernbidraget andel av opptjent resultat etter anskaffelsestidspunktet, representerer den overskytende del tilbakebetaling av investert kapital, og utdelingene er fratrukket investeringens verdi i balansen til morselskapet.

Anleggskontrakter

Konsernets prosjekter behandles i samsvar med løpende avregningsmetode. Inntektsføring av kontraktene skjer i takt med beregnet fremdrift (fullføringsgrad). Fullføringsgraden beregnes som påløpne tilvirkningskostnader i forhold til forventede totale tilvirkningskostnader (kost-til-kost metode). Kontraktenes inntekter er avtalt. Forventede totale tilvirkningskostnader estimeres basert på en kombinasjon av erfaringstall, systematiske estimeringsprosedyrer, oppfølging av effektivitetsmål og beste skjønn.

Varebeholdninger

Varelager regnskapsføres til det laveste av anskaffelseskost og netto salgspris. Netto salgspris er estimert salgspris ved ordinær drift etter fradrag for beregnede nødvendige utgifter for gjennomføring av salget. Anskaffelseskost tilordnes ved bruk av FIFO metoden og inkluderer utgifter påløpt ved anskaffelse av varene og kostnader for å bringe varene til nåværende tilstand og plassering.

Fordringer

Kundefordringer og andre fordringer er oppført i balansen til pålydende etter fradrag for avsetning til forventet tap. Avsetning til tap gjøres på grunnlag av individuelle vurderinger av de enkelte fordringene. I tillegg gjøres det for øvrige kundefordringer en uspesifisert avsetning for å dekke antatt tap på krav.

Kontantstrømoppstilling

Kontantstrømoppstillingen er utarbeidet etter den indirekte metode. Kontanter og kontantekvivalenter omfatter kontanter, bankinnskudd og andre kortsiktige, likvide plasseringer.



H&L Holding AS og konsern

Noter til årsregnskapet for 2020

Note 2 Salgsinntekter

	H&L Holding AS	H&L Holding Konsern
Pr virksomhetsområde		
Bygg og anleggsvirksomhet	0	71 394 887
Annen driftsinntekt	900.000	0
Sum	900.000	71 394 887
Geografisk fordeling		
Norge		71 394 887
Sum		71 394 887

Note 3 Lønnskostnader, antall ansatte, godtgjørelser, lån til ansatte m.m.

	H&L Holding AS	H&L Holding Konsern
Lønnskostnader		
Lønninger	0	15 064 609
Arbeidsgiveravgift	0	2 029 505
Pensjonskostnader	0	318 732
Andre ytelser	0	358 540
Sum	0	17 771 386

For konsernet har det i gjennomsnitt har det i løpet av regnskapsåret vært 28 årsverk.

Ytelser til ledende personer	Daglig leder	Styret
Lønn	770 394	2 352 564
Pensjonsutgifter		
Annen godtgjørelse	116 986	204 796

Lønn og godtgjørelser utbetalt til daglig leder og styret i konsernet gjelder godtgjørelser for arbeidsinnsats i den daglige driften.

Ansatte har lån i selskapet på tilsammen kr 11.000,-. Disse lånene nedbetales i løpet av 1 år. Lånene er rentefrie.

Det er en fordring på aksjonær og daglig leder på kr 54.784,-. Fordringen er ikke renteberegnet. Fordringen oppsto i 2020 og er innbetalt i 2021.

Det er ingen enkelt lån/sikkerhetsstillelser som utgjør mer enn 5 % av selskapets egenkapital.



H&L Holding AS og konsern

Noter til årsregnskapet for 2020

Revisor

Kostnadsført revisjonshonorar for morselskapet for 2020 utgjør kr 30.385,- eks mva.

For datterselskaper er tilsvarende tall kr 128.471,- for revisjon.

Note 4 Poster som er slått sammen i regnskapet

	H&L Holding AS	H&L Holding Konsern
Finansinntekter		
Renteinntekt fra foretak i samme konsern	106 822	0
Annen renteinntekt	1 697	2 202
Annen finansinntekt (agio)	779	779
Sum finansinntekter	109 298	2 981
	H&L Holding AS	H&L Holding Konsern
Finanskostnader		
Rentekostnader fra foretak i samme konsern	0	0
Annen rentekostnad	13 037	101 805
Annen finanskostnad	28 940	37 024
Sum finanskostnader	41 977	138 829



H&L Holding AS og konsern

Noter til årsregnskapet for 2020

Note 5 Skatt

	H&L Holding AS	H&L Holding Konsern
Årets skattekostnad fordeler seg på:		
Betalbar skatt	1.205.709	1.698.667
Endring i utsatt skatt	-11.085	-268.676
Sum skattekostnad	1.194.624	1.429.991
Beregning av årets skattegrunnlag:		
Resultat før skattekostnad	5.429.858	6.436.776
Permanente forskjeller	251	63.190
Endring i midlertidige forskjeller	50.386	2.411.567
Ytet konsernbidrag	-104.450	
Benyttet underskudd til framføring	0	-1.190.319
Grunnlag betalbar skatt	5.376.044	7.721.214
Betalbar skatt, 22%	0	1.698.667
Oversikt over midlertidige forskjeller:		
Driftsmidler	-993.034	-1.589.793
Tilvirkningskontrakter som ikke er avsluttet 31.12	0	4.322.333
Fordringer	0	-360.000
Underskudd til framføring	0	0
Regnskapsmessige avsetninger	0	-550.000
Sum	-942.648	1.822.540
Utsatt skattefordel/-forpliktelse, 22%	-218.467	400.959
Utsatt skattefordel/-forpliktelse 1.1.	-207.383	669.633
Endring utsatt skatt	-11.085	-268.676
Effektiv skattesats		
22% av resultat før skatt	1.194.569	1.415.777
22% av permanente forskjeller	55	13.902
Skattekostnad	1.194.624	1.429.679
Effektiv skattesats	22%	22%



H&L Holding AS og konsern

Noter til årsregnskapet for 2020

Note 6 Varige driftsmidler

H&L Holding AS

Driftsmidler	Tomter/bygninger og annen eiendom	Driftsløsøre, inventar	Sum varige driftsmidler
Anskaffelseskost pr 01.01.	9.652.734	20.000	9.672.734
Tilgang kjøpte driftsmidler	0	0	0
Avgang solgte driftsmidler			
Anskaffelseskost pr 31.12.	9.652.734	20.000	9 672 734
Akkumulerte avskrivninger pr 31.12.	4.603.251	20.000	4.623 251
Akkumulerte nedskrivninger pr 31.12.	93.000		93.000
Reverserte nedskrivninger pr 31.12.			
Balanseført verdi pr 31.12.	4.956.483	0	4.956.483
Årets avskrivninger	284.100	2.000	286.100
Årets nedskrivninger			

H&L Holding konsernet

Driftsmidler	Tomter/bygninger og annen eiendom	Maskiner og inventar	Sum varige driftsmidler
Anskaffelseskost pr 01.01.	9 617 085	9 318 553	18 935 638
Tilgang kjøpte driftsmidler	2 587 112	163 000	2 750 112
Anskaffelseskost pr 31.12.	12 204 197	9 481 553	21 685 750
Akkumulerte avskrivninger pr 31.12.	4 545 631	7 844 514	12 390 145
Akkumulerte nedskrivninger pr 31.12.	93 000		93.000
Reverserte nedskrivninger pr 31.12.			
Balanseført verdi pr 31.12.	7 565 566	1 637 039	9 202 604
Årets avskrivninger	282 674	835 780	1 118 454
Årets nedskrivninger			

Både morselskapet og konsernet benytter lineære avskrivninger for alle varige driftsmidler. Den økonomiske levetiden for driftsmidlene er beregnet til:

* Bygninger og annen fast eiendom	20 - 50 år
* Maskiner og inventar	3 - 20 år
* Tomter	0 år



H&L Holding AS og konsern

Noter til årsregnskapet for 2020

Note 7 Datterselskap, tilknyttet selskap m v

Firma	Anskaffelses- tidspunkt	Forr.-kontor	Eier-andel	Stemme-andel
Høyt & lavt AS	12.07.2005	Ringerike	100 %	100 %
Høyt & lavt Utvikling AS	25.08.2016	Ringerike	100 %	100 %

Investeringen i datterselskapene vurderes etter kostmetoden i både selskapsregnskapet og konsernregnskapet.

Investering etter kostmetoden - H&L Holding AS

Selskapets navn	Aksjekapital	Antall aksjer	Samlet pålydende	Balanseført verdi
Høyt & lavt AS	1.500.000	100	1.500.000	4.989.316
Høyt & lavt Utvikling AS	300.000	100	300.000	1.795.373

	Resultat 2020	Egenkapital 2020
Høyt & lavt AS	4 575 851	11 829 540
Høyt & lavt Utvikling AS	94 588	1 676 059

Note 8 Mellomværende med selskap i samme konsern og tilknyttede selskap

H&L Holding AS

	Høyt & lavt AS	Høyt & Lavt Utvikling AS
Fordringer		
Kundefordringer	0	0
Lån til foretak i samme konsern	0	504 372
Til gode konsernbidrag	5 000 000	0
Sum	5 000 000	504 372

	Høyt & lavt AS	Høyt & lavt Utvikling AS
Gjeld		
Skyldig konsernbidrag	0	104 450
Annen kortsiktig gjeld	6 221 028	0
Sum	6 221 028	104 450

Konserninterne transaksjoner

Fakturerte prosjektkostnader fra Høyt & lavt AS til Høyt & lavt Utvikling AS kr 1.000.000,- eks mva.

Fakturert husleie fra H&L Holding til Høyt & Lavt AS kr. 900.000,- eks mva.



H&L Holding AS og konsern

Noter til årsregnskapet for 2020

Note 9 Fordringer, gjeld, pantstillelser og garantier

	H&L Holding AS	H&L Holding Konsern
Fordringer med forfall senere enn ett år		
Andre langsiktige fordringer	0	0
Langsiktig gjeld med forfall senere enn 5 år		
Gjeld til kredittinstitusjoner	0	2 585 944
Garantier og pantstillelser		
Garantier	0	0
Andre pantstillelser	0	50 300 000
	H&L Holding AS	H&L Holding Konsern
Gjeld sikret ved pant	0	2.585.944
Pantsatte eiendeler:		
Kundefordringer	0	4 957 866
Varer og annet driftstilbehør	0	1 691 400
Bygninger og tomter	4.956.483	7 565 566
Sum	4 956 483	14 214 832

Note 10 Varer

	H&L Holding AS	H&L Holding Konsern
Lager av råvarer		36 859

Varelageret er vurdert til anskaffelseskost.

Note 11 Bankinnskudd

	H&L Holding AS	H&L Holding Konsern
Bundne skattetrekkmidler utgjør:	0	822 471
Ubenyttet kassekreditt	0	1.000.000



H&L Holding AS og konsern

Noter til årsregnskapet for 2020

Note 12 Anleggskontrakter

Prosjekter under utførelse fremkommer som nettobeløpet av sum opptjente driftsinntekter fratrukket fakturert / innbetalt fra kunder. I de tilfeller der fakturert og innbetalt fra kunder overstiger opptjente driftsinntekter blir dette presentert som "forskudd fra kunder".

	2020	2019
Inntektsført på igangværende anleggskontrakter	22 505 227	33 060 719
Kostnader knyttet til opptjent inntekt	18 182 894	26 814 717
Netto resultatført på igangværende anleggskontrakter	4 322 333	6 246 002
Antall igangværende prosjekter pr. 31.12.	14	9
Opptjent, ikke fakturert inntekt på igangværende anleggskontrakter	6 068 100	5 911 900
Forskuddsfakturert produksjon	410 000	210 000
Prosjekter i egenregi	361 143	168 736
Garantiansvar prosjekter	0	0



H&L Holding AS og konsern

Noter til årsregnskapet for 2020

Note 13 Aksjekapital og aksjonærinformasjon

H&L Holding AS

Aksjekapitalen består av:	Antall	Pålydende	Balanseført
Ordinære aksjer	100	1.000	100.000

H&L Holding AS har 3 aksjonærer pr 31.12. Alle aksjer gir samme rett i selskapet.

Oversikt over de største aksjonærene pr 31.12.

	Ordinære aksjer	Eierandel	Stemmeandel
Runar Slålien (daglig leder og styremedlem)	60	60 %	60 %
Egil Olerud (styreleder)	20	20 %	20 %
Frank Henning Skaarud (styremedlem)	20	20 %	20 %
Sum	100	100 %	100 %

Mellomværende med aksjonærer pr. 31.12

Konsernet har en fordring på daglig leder og styremedlem på kr 54.784,,
Fordringen oppsto i desember 2020 og er innbetalt i 2021. Fordringen er ikke renteberegnet.

Note 14 Egenkapital

H&L Holding AS

	Aksjekapital	Overkurs	Annen EK	Sum
Egenkapital IB	100.000	105.430	6.136.174	6.341.604
Utbytte (-)			1.000.000	1.000.000
Årets resultat			4.235.234	4.235.234
Egenkapital pr 31.12	100.000	105.430	9.371.408	9.576.838

H&L Holding konsern

	Aksjekapital	Overkurs	Annen EK	Sum EK
Egenkapital IB	100.000	105.430	12.060.268	12.265.698
Utbytte			1.000.000	1.000.000
Årets resultat			5.006.785	5.006.785
Egenkapital pr 31.12	100.000	105.430	16.067.053	16.272.483



H&L Holding AS og konsern

Noter til årsregnskapet for 2020

Note 15 Pensjoner

H&L Holding AS

Selskapet har ingen ansatte og således intet krav til pensjonsordning.

H&L Holding konsern

Konsernet har en innskuddsbasert pensjonsordning i Sparebank 1 Livsforsikring. Pr. 31.12 var 28 personer omfattet av ordningen.

Note 16 Avsetning for forpliktelser

Avsetningen er beregnet på bakgrunn av erfaringstall og skjønn og inngår i posten annen kortsiktig gjeld. Endring av avsetningen er kostnadsført for varekjøpskostnader.

	H&L Holding AS	H&L Holding Konsern
Avsetning for forpliktelser	0	550.000

Note 17 Leasingansvar

Konsernet leaser 1 driftsmiddel pr. 31.12. Rest leasingansvar er pr. 31.12. kr 103.875,-.

Note 18 Hendelser etter balansedagen og fortsatt drift

Verdens helseorganisasjon (WHO) erklærte koronautbruddet som en global folkehelsekrise 30. januar 2020 og som en global pandemi 11. mars 2020. Antall smittetilfeller av koronaviruset (Covid-19) har i løpet av 2020 utviklet seg.

Koronapandemien som inntraff i januar 2020 har ikke hatt vesentlig betydning for årsregnskapet 2020 hverken for H&L Holding AS eller konsernet som helhet.

Koronautbruddet har på nåværende tidspunkt ikke påvirket driften og økonomiske stilling i særlig grad hverken for H&L Holding AS eller konsernet som helhet.

Konsernets igangværende prosjekter har gått som normalt i perioden, og konsernets ordresreserve er på nåværende tidspunkt tilstrekkelig.

Selskapet har 1 utbyggingsprosjekt under planlegging og 1 i arbeid.. Salget av nye boliger har, mye pga koronaviruset, stagnert i 2020. Selskapet er av den oppfatning at markedet vil ta seg opp i løpet av 2021, men det er en forventning om at markedet vil ta seg opp i løpet av 2021.

Hendelsen anses ikke å ha skapt vesentlig usikkerhet om foretakets evne til fortsatt drift. Årsregnskapet er derfor avlagt under forutsetning om fortsatt drift.



Årsberetning 2020 - H&L Holding AS

Virksomhetens art og tilholdssted

H&L Holding AS er et holdingsselskap og investerer i aksjer og eiendom. Konsernet består i tillegg av datterselskapene Høyt & lavt AS og Høyt & lavt Utvikling AS. Datterselskapenes kjerneområder er bygg og anleggsvirksomhet samt investering og utvikling av tomteområder.

Konsernet er lokalisert i Ringerike Kommune og konsentrer i hovedsak sin virksomhet i denne og nærliggende kommuner.

Rettsvisende oversikt over utvikling og resultat

Konsernet har som helhet hatt en nedgang i omsetningen på 24%. Resultatgraden er på 7% noe som er en økning fra i fjor. Konsernet har en egenkapitalandel på 50%, noe som er en økning på 9 % poeng fra i fjor og likviditeten er god. Utviklingen i omsetning er som forventet.

Hendelser etter balansedagen og fortsatt drift

Verdens helseorganisasjon (WHO) erklærte koronautbruddet som en global folkehelsekrise 30. januar 2020 og som en global pandemi 11. mars 2020. Antall smittetilfeller av koronaviruset (Covid-19) har i løpet av 2020 utviklet seg.

Koronapandemien som inntraff i januar 2020 har ikke hatt vesentlig betydning for årsregnskapet 2020 hverken for H&L Holding AS eller konsernet som helhet.

Koronautbruddet har på nåværende tidspunkt ikke påvirket driften og økonomiske stilling i særlig grad hverken for H&L Holding AS eller konsernet som helhet.

Konsernets igangværende prosjekter har gått som normalt i perioden, og konsernets ordreservere er på nåværende tidspunkt tilstrekkelig.

Selskapet har 1 utbyggingsprosjekt under planlegging og 1 i arbeid.. Salget av nye boliger har, mye pga koronaviruset, stagnert i 2020. Selskapet er av den oppfatning at markedet vil ta seg opp i løpet av 2021, men det er en forventning om at markedet vil ta seg opp i løpet av 2021.

Hendelsen anses ikke å ha skapt vesentlig usikkerhet om foretakets evne til fortsatt drift. Årsregnskapet er derfor avlagt under forutsetning om fortsatt drift.

I samsvar med regnskapsloven § 3-3a bekreftes det at forutsetningene om fortsatt drift er til stede. Til grunn for antagelsen ligger resultatprognoser for 2021 og konsernets langsiktige planer for årene fremover. Konsernet er i en sunn økonomisk og finansiell stilling.

Fremtidig utvikling

Selskapet har greie ordreserverer og forventer en økning i omsetning i 2021. Markedet bærer preg av pressede priser og konsernet bestreber seg på å ha fokus på kostnadskontroll og inntjening.

Markedsrisiko

H&L Holding AS er eksponert for endringer i rentenivået, da selskapets gjeld har flytende rente. Videre kan endringer i rentenivået påvirke investeringsmulighetene i fremtidige perioder.



Kredittrisiko

Risikoen for tap på fordringer er vurdert som lav. Konsernet har hittil ikke hatt vesentlige tap på fordringer. Det er ikke inngått avtaler om motregning eller andre finansielle instrumenter som reduserer kredittrisikoen i H&L Holding AS.

Likviditetsrisiko

Selskapet vurderer likviditeten i selskapet som god, men vi har økende fokus på forfalte fordringer. Forfallstidspunkter for kundefordringer opprettholdes da disse i hovedsak er regulert i standardkontrakter.

Selskapet jobber kontinuerlig for å oppnå best mulig betalingsbetingelser fra sine leverandører.

Arbeidsmiljø og personale

Sykefraværet i konsernet var på totalt 236 dager i 2020, som utgjorde 3,6 % av total arbeidstid i konsernet. Sykefraværet har gått ned, noe som skyldes nedgang i langstidsfravær. Korttidsfraværet har imidlertid steget. Dette skyldes i all hovedsak fravær ifb mistanke om Covid-19 smitte. Konsernet vil arbeide videre med å redusere antall sykedager, og fortsetter tiltakene med treningstilbud og helseforsikring for alle ansatte for å sikre tidlig helsehjelp og fokus på varierende og rullerende arbeidsoppgaver mellom ansatte.

Det har i løpet av året ikke forekommet eller blitt rapportert alvorlige arbeidsuhell eller ulykker, som har resultert i store materielle skader eller personskader.

Arbeidsmiljøet betraktes som godt, og det iverksettes løpende tiltak for forbedringer.

Likestilling

Konsernet har som mål å være en arbeidsplass der det råder full likestilling mellom kvinner og menn. Konsernet har i sin policy innarbeidet bestemmelser som tar sikte på at det ikke forekommer forskjellsbehandling grunnet kjønn i saker som for eksempel lønn, avansement og rekruttering.

Konsernet driver i en bransje der det i hovedsak arbeider menn.

Av selskapets 29 ansatte er det 2 kvinner.

Arbeidstidsordninger i selskapet følger av de ulike stillingene og er uavhengig av kjønn.

Diskriminering

Diskrimineringslovens formål er å fremme likestilling, sikre like muligheter og rettigheter og å hindre diskriminering på grunn av etnisitet, nasjonal opprinnelse, avstamning, hudfarge, språk, religion og livssyn. Konsernet arbeider for å fremme lovens formål innenfor vår virksomhet.

Ytre miljø

Selskapets virksomhet er ikke regulert av konsesjoner eller pålegg. Bedriften forurenser ikke det ytre miljø utover det som er tillatt og har fokus på god sortering av avfall.



Redegjørelse for årsregnskapet og resultatdisponering

Etter styrets oppfatning gir fremlagt resultatregnskap og balanse med noter uttrykk for virksomhetens resultat for 2020 og økonomiske stilling ved årsskiftet.

Det er ikke inntrådt forhold etter regnskapsårets slutt som er av betydning for bedømmelsen av regnskapet.

Virksomheten har for 2020 hatt et overskudd på kr 5.006.785,- som foreslås disponert slik:

Utbytte	kr 1.000.000,-
<u>Overført annen egenkapital</u>	<u>kr 4.006.785,-</u>
Sum disponert	kr 5.006.785,-

Hønefoss, 7. mars 2021

Runar Slålien
Daglig leder og styremedlem

Egil Olerud
Styreleder

Frank Henning Skaarud
Styremedlem



Årsregnskap 2020

H&L Holding konsernregnskap

Styrets årsberetning
Resultatregnskap
Balanse
Kontantstrøm
Noter til regnskapet

Org.nr.: 989 196 391



Resultatregnskap			
H&L Holding konsernregnskap			
Driftsinntekter og driftskostnader	Note	2020	2019
Salgsinntekt	2, 12	71 394 887	93 619 005
Annen driftsinntekt		0	111 502
Sum driftsinntekter		71 394 887	93 730 507
Varekostnad	16	41 937 884	72 841 079
Lønnskostnad	3	17 771 386	17 449 886
Avskrivning av driftsmidler og immaterielle eiendeler	6	1 118 454	1 264 068
Annen driftskostnad	17	3 994 539	4 569 188
Sum driftskostnader		64 822 263	96 124 221
Driftsresultat		6 572 624	-2 393 715
Finansinntekter og finanskostnader			
Annen renteinntekt		2 201	82 727
Annen finansinntekt		779	252
Annen rentekostnad		101 805	70 054
Annen finanskostnad		37 024	28 878
Resultat av finansposter		-135 848	-15 952
Ordinært resultat før skattekostnad		6 436 776	-2 409 667
Skattekostnad på ordinært resultat	5	1 429 991	-526 473
Ordinært resultat		5 006 785	-1 883 194
Årsresultat	14	5 006 785	-1 883 194
Majoritetens andel		5 006 785	-1 883 194
Overføringer			
Avsatt til utbytte		1 000 000	0
Avsatt til annen egenkapital		4 006 785	0
Overført fra annen egenkapital		0	1 883 194
Sum disponert		5 006 785	-1 883 194
H&L Holding konsernregnskap	Org. nr. 989 196 391		Side 2



Balanse			
H&L Holding konsernregnskap			
Eiendeler	Note	2020	2019
Anleggsmidler			
Varige driftsmidler			
Tomter, bygninger o.a. fast eiendom		7 565 566	5 293 628
Maskiner og anlegg		22 722	34 581
Driftsløsøre, inventar o.a. utstyr		1 614 317	2 242 737
Sum varige driftsmidler	6	9 202 604	7 570 946
Finansielle anleggsmidler			
Investeringer i aksjer og andeler		1 120	1 120
Andre langsiktige fordringer	9, 17	41 667	141 667
Sum finansielle anleggsmidler		42 787	142 787
Sum anleggsmidler		9 245 391	7 713 733
Omløpsmidler			
Lager av varer og annen beholdning	10, 12	398 002	219 255
Fordringer			
Kundefordringer		4 957 866	10 768 024
Arbeid under utførelse	12	7 135 100	5 911 900
Andre kortsiktige fordringer		1 276 329	1 349 689
Sum fordringer	9	13 369 295	18 029 614
Bankinnskudd, kontanter o.l.	11	9 738 806	4 266 017
Sum omløpsmidler		23 506 103	22 514 886
Sum eiendeler		32 751 495	30 228 619
H&L Holding konsernregnskap	Org. nr. 989 196 391		Side 3



Balanse			
H&L Holding konsernregnskap			
	Note	2020	2019
Egenkapital og gjeld			
Innskutt egenkapital			
Aksjekapital	13	100 000	100 000
Overkurs		105 430	105 430
Sum innskutt egenkapital		205 430	205 430
Opptjent egenkapital			
Annen egenkapital		16 067 053	12 060 268
Sum opptjent egenkapital		16 067 053	12 060 268
Sum egenkapital	14	16 272 483	12 265 698
Gjeld			
Avsetning for forpliktelser			
Utsatt skatt	5	400 958	669 634
Sum avsetning for forpliktelser		400 958	669 634
Annen langsiktig gjeld			
Gjeld til kredittinstitusjoner	9	2 570 000	979 407
Sum annen langsiktig gjeld		2 570 000	979 407
Kortsiktig gjeld			
Gjeld til kredittinstitusjoner	9	15 944	0
Leverandørgjeld		5 187 016	9 902 779
Betalbar skatt	5	1 698 667	0
Skyldig offentlige avgifter		2 600 337	2 805 393
Utbytte		1 000 000	0
Annen kortsiktig gjeld	12, 16	3 006 089	3 605 707
Sum kortsiktig gjeld		13 508 054	16 313 879
Sum gjeld		16 479 012	17 962 921
Sum egenkapital og gjeld		32 751 495	30 228 619
Hønefoss, 07.03.2021			
<hr/> Runar Slålien styremedlem/daglig leder	<hr/> Egil Olerud styreleder	<hr/> Frank Henning Skaarud styremedlem	
H&L Holding konsernregnskap	Org. nr. 989 196 391	Side 4	



Indirekte kontantstrøm			
H&L Holding konsernregnskap			
Kontantstrømoppstilling (NRS - Indirekte modell)			
NRS Indirekte metode			
	Note	2020	2019
Kontantstrømmer fra operasjonelle aktiviteter			
Resultat før skattekostnad		6 436 776	-2 409 667
Ordinære avskrivninger		1 118 454	1 264 068
Endring i varelager		-178 747	-140 194
Endring i kundefordringer		4 586 958	3 243 046
Endring i leverandørgjeld		-4 715 763	-3 226 380
Endring i andre tidsavgrensingsposter		-731 313	822 390
Netto kontantstrøm fra operasjonelle aktiviteter		6 516 364	-446 737
Kontantstrømmer fra investeringsaktiviteter			
Utbetalinger ved kjøp av varige driftsmidler		2 750 112	353 585
Endring i andre kortsiktige fordringer		-100 000	-100 000
Netto kontantstrøm fra investeringsaktiviteter		-2 650 112	-253 585
Kontantstrømmer fra finansieringsaktiviteter			
Innbetalinger ved opptak av ny langsiktig gjeld		2 570 000	0
Innbetalinger ved opptak av ny kortsiktig gjeld		15 944	0
Utbetalinger ved nedbetaling av langsiktig gjeld		979 407	966 350
Utbetalinger av utbytte		0	2 000 000
Netto kontantstrøm fra finansieringsaktiviteter		1 606 537	-2 966 350
Netto endring i kontanter og kontantekvivalenter		5 472 789	-3 666 672
Beh. av kont. og kontantekvivalenter ved per. begynnelse		4 266 017	7 932 689
Beh. av kont. og kontantekvivalenter ved per. slutt		9 738 806	4 266 018
H&L Holding konsernregnskap	Org. nr. 989 196 391		Side 5



H&L Holding AS og konsern

Noter til årsregnskapet for 2020

Note 1 Regnskapsprinsipper

Årsregnskapet er satt opp i samsvar med regnskapslovens bestemmelser og god regnskapsskikk.

Konsolidering

Konsernregnskapet inkluderer H&L Holding AS og selskaper som H&L Holding AS har bestemmende innflytelse over. Bestemmende innflytelse oppnås normalt når konsernet eier mer enn 50 % av aksjene i selskapet, og konsernet er i stand til å utøve faktisk kontroll over selskapet. Transaksjoner og mellomværende mellom selskapene i konsernet er eliminert. Konsernregnskapet er utarbeidet etter ensartede prinsipper, ved at datterselskapet følger de samme regnskapsprinsipper som morselskapet.

Oppkjøpsmetoden benyttes ved regnskapsføring av virksomhetssammenslutninger. Selskaper som er kjøpt eller solgt i løpet av året inkluderes i konsernregnskapet fra det tidspunktet kontroll oppnås og inntil kontroll opphører.

Salgsinntekter

Inntekter fra salg av varer resultatføres når levering har funnet sted og det vesentligste av risiko og avkastning er overført.

Inntekter fra salg av tjenester og langsiktige tilvirkingsprosjekter resultatføres i takt med prosjektets fullføringsgrad, når utfallet av transaksjonen kan estimeres på en pålitelig måte. Fremdriften måles som påløpte timer i forhold til totalt estimerte timer. Når transaksjonens utfall ikke kan estimeres pålitelig, vil kun inntekter tilsvarende påløpte prosjektkostnader inntektsføres. I den perioden det blir identifisert at et prosjekt vil gi et negativt resultat, vil det estimerte tapet på kontrakten bli resultatført i sin helhet.

Skatt

Skattekostnaden består av betalbar skatt og endring i utsatt skatt. Utsatt skatt/skattefordel er beregnet på alle forskjeller mellom regnskapsmessig og skattemessig verdi på eiendeler og gjeld. Utsatt skatt er beregnet med 22% på grunnlag av de midlertidige forskjeller som eksisterer mellom regnskapsmessige og skattemessige verdier, samt skattemessig underskudd til fremføring ved utgangen av regnskapsåret. Netto utsatt skattefordel balanseføres i den grad det er sannsynlig at denne kan bli utnyttet.

Betalbar skatt og utsatt skatt er regnskapsført direkte mot egenkapitalen i den grad skattepostene relaterer seg til poster ført direkte mot egenkapitalen.

Klassifisering og vurdering av balanseposter

Omløpsmidler og kortsiktig gjeld omfatter poster som forfaller til betaling innen ett år etter anskaffelsestidspunktet, samt poster som knytter seg til varekretsløpet. Øvrige poster er klassifisert som anleggsmiddel/langsiktig gjeld.

Omløpsmidler vurderes til laveste av anskaffelseskost og virkelig verdi. Kortsiktig gjeld balanseføres til nominelt beløp på opptakstidspunktet.

Anleggsmidler vurderes til anskaffelseskost, fratrukket av- og nedskrivninger. Langsiktig gjeld balanseføres til nominelt beløp på etableringstidspunktet.

Varige driftsmidler

Varige driftsmidler balanseføres og avskrives lineært over driftsmidlets forventede levetid. Vesentlige driftsmidler som består av betydelige komponenter med ulik levetid er dekomponert med ulik avskrivningstid for de ulike komponentene. Direkte vedlikehold av driftsmidler kostnadsføres løpende under driftskostnader, mens påkostninger eller forbedringer tillegges driftsmidlets kostpris og avskrives i takt med driftsmidlet. Dersom gjenvinnbart beløp av driftsmiddelet er lavere enn balanseført verdi foretas nedskrivning til gjenvinnbart beløp. Gjenvinnbart beløp er det høyeste av netto salgsverdi og verdi i bruk. Verdi i bruk er nåverdien av de fremtidige kontantstrømmene som eiendelen forventes å generere.

Datterselskap

Datterselskaper vurderes etter kostmetoden i selskapsregnskapet. Investeringen er vurdert til anskaffelseskost for aksjene med mindre nedskrivning har vært nødvendig. Det er foretatt nedskrivning til virkelig verdi når verdifall skyldes årsaker som ikke kan antas å være forbigående og det må anses nødvendig etter god regnskapsskikk. Nedskrivninger er reversert når grunnlaget for nedskrivning ikke lenger er til stede.

Utbytte, konsernbidrag og andre utdelinger fra datterselskaper er inntektsført samme år som det er avsatt i givers



H&L Holding AS og konsern

Noter til årsregnskapet for 2020

regnskap. Overstiger utbyttet / konsernbidraget andel av opptjent resultat etter anskaffelsestidspunktet, representerer den overskytende del tilbakebetaling av investert kapital, og utdelingene er fratrukket investeringens verdi i balansen til morselskapet.

Anleggskontrakter

Konsernets prosjekter behandles i samsvar med løpende avregningsmetode. Inntektsføring av kontraktene skjer i takt med beregnet fremdrift (fullføringsgrad). Fullføringsgraden beregnes som påløpne tilvirkningskostnader i forhold til forventede totale tilvirkningskostnader (kost-til-kost metode). Kontraktenes inntekter er avtalt. Forventede totale tilvirkningskostnader estimeres basert på en kombinasjon av erfaringstall, systematiske estimeringsprosedyrer, oppfølging av effektivitetsmål og beste skjønn.

Varebeholdninger

Varelager regnskapsføres til det laveste av anskaffelseskost og netto salgspris. Netto salgspris er estimert salgspris ved ordinær drift etter fradrag for beregnede nødvendige utgifter for gjennomføring av salget. Anskaffelseskost tilordnes ved bruk av FIFO metoden og inkluderer utgifter påløpt ved anskaffelse av varene og kostnader for å bringe varene til nåværende tilstand og plassering.

Fordringer

Kundefordringer og andre fordringer er oppført i balansen til pålydende etter fradrag for avsetning til forventet tap. Avsetning til tap gjøres på grunnlag av individuelle vurderinger av de enkelte fordringene. I tillegg gjøres det for øvrige kundefordringer en uspesifisert avsetning for å dekke antatt tap på krav.

Kontantstrømoppstilling

Kontantstrømoppstillingen er utarbeidet etter den indirekte metode. Kontanter og kontantekvivalenter omfatter kontanter, bankinnskudd og andre kortsiktige, likvide plasseringer.



H&L Holding AS og konsern

Noter til årsregnskapet for 2020

Note 2 Salgsinntekter

	H&L Holding AS	H&L Holding Konsern
Pr virksomhetsområde		
Bygg og anleggsvirksomhet	0	71 394 887
Annen driftsinntekt	900.000	0
Sum	900.000	71 394 887
Geografisk fordeling		
Norge		71 394 887
Sum		71 394 887

Note 3 Lønnskostnader, antall ansatte, godtgjørelser, lån til ansatte m.m.

	H&L Holding AS	H&L Holding Konsern
Lønnskostnader		
Lønninger	0	15 064 609
Arbeidsgiveravgift	0	2 029 505
Pensjonskostnader	0	318 732
Andre ytelser	0	358 540
Sum	0	17 771 386

For konsernet har det i gjennomsnitt har det i løpet av regnskapsåret vært 28 årsverk.

Ytelser til ledende personer	Daglig leder	Styret
Lønn	770 394	2 352 564
Pensjonsutgifter		
Annen godtgjørelse	116 986	204 796

Lønn og godtgjørelser utbetalt til daglig leder og styret i konsernet gjelder godtgjørelser for arbeidsinnsats i den daglige driften.

Ansatte har lån i selskapet på tilsammen kr 11.000,-. Disse lånene nedbetales i løpet av 1 år. Lånene er rentefrie.

Det er en fordring på aksjonær og daglig leder på kr 54.784,-. Fordringen er ikke renteberegnet. Fordringen oppsto i 2020 og er innbetalt i 2021.

Det er ingen enkelt lån/sikkerhetsstillelser som utgjør mer enn 5 % av selskapets egenkapital.



H&L Holding AS og konsern

Noter til årsregnskapet for 2020

Revisor

Kostnadsført revisjonshonorar for morselskapet for 2020 utgjør kr 30.385,- eks mva.

For datterselskaper er tilsvarende tall kr 128.471,- for revisjon.

Note 4 Poster som er slått sammen i regnskapet

	H&L Holding AS	H&L Holding Konsern
Finansinntekter		
Renteinntekt fra foretak i samme konsern	106 822	0
Annen renteinntekt	1 697	2 202
Annen finansinntekt (agio)	779	779
Sum finansinntekter	109 298	2 981
	H&L Holding AS	H&L Holding Konsern
Finanskostnader		
Rentekostnader fra foretak i samme konsern	0	0
Annen rentekostnad	13 037	101 805
Annen finanskostnad	28 940	37 024
Sum finanskostnader	41 977	138 829



H&L Holding AS og konsern

Noter til årsregnskapet for 2020

Note 5 Skatt

	H&L Holding AS	H&L Holding Konsern
Årets skattekostnad fordeler seg på:		
Betalbar skatt	1.205.709	1.698.667
Endring i utsatt skatt	-11.085	-268.676
Sum skattekostnad	1.194.624	1.429.991
Beregning av årets skattegrunnlag:		
Resultat før skattekostnad	5.429.858	6.436.776
Permanente forskjeller	251	63.190
Endring i midlertidige forskjeller	50.386	2.411.567
Ytet konsernbidrag	-104.450	
Benyttet underskudd til framføring	0	-1.190.319
Grunnlag betalbar skatt	5.376.044	7.721.214
Betalbar skatt, 22%	0	1.698.667
Oversikt over midlertidige forskjeller:		
Driftsmidler	-993.034	-1.589.793
Tilvirkningskontrakter som ikke er avsluttet 31.12	0	4.322.333
Fordringer	0	-360.000
Underskudd til framføring	0	0
Regnskapsmessige avsetninger	0	-550.000
Sum	-942.648	1.822.540
Utsatt skattefordel/-forpliktelse, 22%	-218.467	400.959
Utsatt skattefordel/-forpliktelse 1.1.	-207.383	669.633
Endring utsatt skatt	-11.085	-268.676
Effektiv skattesats		
22% av resultat før skatt	1.194.569	1.415.777
22% av permanente forskjeller	55	13.902
Skattekostnad	1.194.624	1.429.679
Effektiv skattesats	22%	22%



H&L Holding AS og konsern

Noter til årsregnskapet for 2020

Note 6 Varige driftsmidler

H&L Holding AS

Driftsmidler	Tomter/bygninger og annen eiendom	Driftsløsøre, inventar	Sum varige driftsmidler
Anskaffelseskost pr 01.01.	9.652.734	20.000	9.672.734
Tilgang kjøpte driftsmidler	0	0	0
Avgang solgte driftsmidler			
Anskaffelseskost pr 31.12.	9.652.734	20.000	9 672 734
Akkumulerte avskrivninger pr 31.12.	4.603.251	20.000	4.623 251
Akkumulerte nedskrivninger pr 31.12.	93.000		93.000
Reverserte nedskrivninger pr 31.12.			
Balanseført verdi pr 31.12.	4.956.483	0	4.956.483
Årets avskrivninger	284.100	2.000	286.100
Årets nedskrivninger			

H&L Holding konsernet

Driftsmidler	Tomter/bygninger og annen eiendom	Maskiner og inventar	Sum varige driftsmidler
Anskaffelseskost pr 01.01.	9 617 085	9 318 553	18 935 638
Tilgang kjøpte driftsmidler	2 587 112	163 000	2 750 112
Anskaffelseskost pr 31.12.	12 204 197	9 481 553	21 685 750
Akkumulerte avskrivninger pr 31.12.	4 545 631	7 844 514	12 390 145
Akkumulerte nedskrivninger pr 31.12.	93 000		93.000
Reverserte nedskrivninger pr 31.12.			
Balanseført verdi pr 31.12.	7 565 566	1 637 039	9 202 604
Årets avskrivninger	282 674	835 780	1 118 454
Årets nedskrivninger			

Både morselskapet og konsernet benytter lineære avskrivninger for alle varige driftsmidler. Den økonomiske levetiden for driftsmidlene er beregnet til:

* Bygninger og annen fast eiendom	20 - 50 år
* Maskiner og inventar	3 - 20 år
* Tomter	0 år



H&L Holding AS og konsern

Noter til årsregnskapet for 2020

Note 7 Datterselskap, tilknyttet selskap m v

Firma	Anskaffelses- tidspunkt	Forr.-kontor	Eier-andel	Stemme-andel
Høyt & lavt AS	12.07.2005	Ringerike	100 %	100 %
Høyt & lavt Utvikling AS	25.08.2016	Ringerike	100 %	100 %

Investeringen i datterselskapene vurderes etter kostmetoden i både selskapsregnskapet og konsernregnskapet.

Investering etter kostmetoden - H&L Holding AS

Selskapets navn	Aksjekapital	Antall aksjer	Samlet pålydende	Balanseført verdi
Høyt & lavt AS	1.500.000	100	1.500.000	4.989.316
Høyt & lavt Utvikling AS	300.000	100	300.000	1.795.373

	Resultat 2020	Egenkapital 2020
Høyt & lavt AS	4 575 851	11 829 540
Høyt & lavt Utvikling AS	94 588	1 676 059

Note 8 Mellomværende med selskap i samme konsern og tilknyttede selskap

H&L Holding AS

	Høyt & lavt AS	Høyt & Lavt Utvikling AS
Fordringer		
Kundefordringer	0	0
Lån til foretak i samme konsern	0	504 372
Til gode konsernbidrag	5 000 000	0
Sum	5 000 000	504 372

	Høyt & lavt AS	Høyt & lavt Utvikling AS
Gjeld		
Skyldig konsernbidrag	0	104 450
Annen kortsiktig gjeld	6 221 028	0
Sum	6 221 028	104 450

Konserninterne transaksjoner

Fakturerte prosjektkostnader fra Høyt & lavt AS til Høyt & lavt Utvikling AS kr 1.000.000,- eks mva.

Fakturert husleie fra H&L Holding til Høyt & Lavt AS kr. 900.000,- eks mva.



H&L Holding AS og konsern

Noter til årsregnskapet for 2020

Note 9 Fordringer, gjeld, pantstillelser og garantier

	H&L Holding AS	H&L Holding Konsern
Fordringer med forfall senere enn ett år		
Andre langsiktige fordringer	0	0
Langsiktig gjeld med forfall senere enn 5 år		
Gjeld til kredittinstitusjoner	0	2 585 944
Garantier og pantstillelser		
Garantier	0	0
Andre pantstillelser	0	50 300 000
	H&L Holding AS	H&L Holding Konsern
Gjeld sikret ved pant	0	2.585.944
Pantsatte eiendeler:		
Kundefordringer	0	4 957 866
Varer og annet driftstilbehør	0	1 691 400
Bygninger og tomter	4.956.483	7 565 566
Sum	4 956 483	14 214 832

Note 10 Varer

	H&L Holding AS	H&L Holding Konsern
Lager av råvarer		36 859

Varelageret er vurdert til anskaffelseskost.

Note 11 Bankinnskudd

	H&L Holding AS	H&L Holding Konsern
Bundne skattetrekkmidler utgjør:	0	822 471
Ubenyttet kassekreditt	0	1.000.000



H&L Holding AS og konsern

Noter til årsregnskapet for 2020

Note 12 Anleggskontrakter

Prosjekter under utførelse fremkommer som nettobeløpet av sum opptjente driftsinntekter fratrukket fakturert / innbetalt fra kunder. I de tilfeller der fakturert og innbetalt fra kunder overstiger opptjente driftsinntekter blir dette presentert som "forskudd fra kunder".

	2020	2019
Inntektsført på igangværende anleggskontrakter	22 505 227	33 060 719
Kostnader knyttet til opptjent inntekt	18 182 894	26 814 717
Netto resultatført på igangværende anleggskontrakter	4 322 333	6 246 002
Antall igangværende prosjekter pr. 31.12.	14	9
Opptjent, ikke fakturert inntekt på igangværende anleggskontrakter	6 068 100	5 911 900
Forskuddsfakturert produksjon	410 000	210 000
Prosjekter i egenregi	361 143	168 736
Garantiansvar prosjekter	0	0



H&L Holding AS og konsern

Noter til årsregnskapet for 2020

Note 13 Aksjekapital og aksjonærinformasjon

H&L Holding AS

Aksjekapitalen består av:	Antall	Pålydende	Balanseført
Ordinære aksjer	100	1.000	100.000

H&L Holding AS har 3 aksjonærer pr 31.12. Alle aksjer gir samme rett i selskapet.

Oversikt over de største aksjonærene pr 31.12.

	Ordinære aksjer	Eierandel	Stemmeandel
Runar Slålien (daglig leder og styremedlem)	60	60 %	60 %
Egil Olerud (styreleder)	20	20 %	20 %
Frank Henning Skaarud (styremedlem)	20	20 %	20 %
Sum	100	100 %	100 %

Mellomværende med aksjonærer pr. 31.12

Konsernet har en fordring på daglig leder og styremedlem på kr 54.784,,
Fordringen oppsto i desember 2020 og er innbetalt i 2021. Fordringen er ikke renteberegnet.

Note 14 Egenkapital

H&L Holding AS

	Aksjekapital	Overkurs	Annen EK	Sum
Egenkapital IB	100.000	105.430	6.136.174	6.341.604
Utbytte (-)			1.000.000	1.000.000
Årets resultat			4.235.234	4.235.234
Egenkapital pr 31.12	100.000	105.430	9.371.408	9.576.838

H&L Holding konsern

	Aksjekapital	Overkurs	Annen EK	Sum EK
Egenkapital IB	100.000	105.430	12.060.268	12.265.698
Utbytte			1.000.000	1.000.000
Årets resultat			5.006.785	5.006.785
Egenkapital pr 31.12	100.000	105.430	16.067.053	16.272.483



H&L Holding AS og konsern

Noter til årsregnskapet for 2020

Note 15 Pensjoner

H&L Holding AS

Selskapet har ingen ansatte og således intet krav til pensjonsordning.

H&L Holding konsern

Konsernet har en innskuddsbasert pensjonsordning i Sparebank 1 Livsforsikring. Pr. 31.12 var 28 personer omfattet av ordningen.

Note 16 Avsetning for forpliktelser

Avsetningen er beregnet på bakgrunn av erfaringstall og skjønn og inngår i posten annen kortsiktig gjeld. Endring av avsetningen er kostnadsført for varekjøpskostnader.

	H&L Holding AS	H&L Holding Konsern
Avsetning for forpliktelser	0	550.000

Note 17 Leasingansvar

Konsernet leaser 1 driftsmiddel pr. 31.12. Rest leasingansvar er pr. 31.12. kr 103.875,-.

Note 18 Hendelser etter balansedagen og fortsatt drift

Verdens helseorganisasjon (WHO) erklærte koronautbruddet som en global folkehelsekrise 30. januar 2020 og som en global pandemi 11. mars 2020. Antall smittetilfeller av koronaviruset (Covid-19) har i løpet av 2020 utviklet seg.

Koronapandemien som inntraff i januar 2020 har ikke hatt vesentlig betydning for årsregnskapet 2020 hverken for H&L Holding AS eller konsernet som helhet.

Koronautbruddet har på nåværende tidspunkt ikke påvirket driften og økonomiske stilling i særlig grad hverken for H&L Holding AS eller konsernet som helhet.

Konsernets igangværende prosjekter har gått som normalt i perioden, og konsernets ordresreserve er på nåværende tidspunkt tilstrekkelig.

Selskapet har 1 utbyggingsprosjekt under planlegging og 1 i arbeid.. Salget av nye boliger har, mye pga koronaviruset, stagnert i 2020. Selskapet er av den oppfatning at markedet vil ta seg opp i løpet av 2021, men det er en forventning om at markedet vil ta seg opp i løpet av 2021.

Hendelsen anses ikke å ha skapt vesentlig usikkerhet om foretakets evne til fortsatt drift. Årsregnskapet er derfor avlagt under forutsetning om fortsatt drift.



H&L Holding AS

Styrets årsberetning for 2020

Virksomhetens art og hvor den drives

H&L Holding AS er et holdingsselskap og investerer i aksjer og eiendom. Selskapets forretningsvirksomhet er i hovedsak rettet mot det lokale marked, med utgangspunkt fra selskapets lokaler i Hønefoss.

Stilling og resultat

Selskapet har ingen ordinær omsetning, og selskapets inntekter gjelder i hovedsak husleieinntekter og konsernbidrag/utbytte fra datterselskap. Resultatet for 2020 viser et overskudd på kr 4.235.234,- og selskapets egenkapital er på kr 9.576.838,-, dvs.53%. Likviditeten er tilfredsstillende.

Hendelser etter balansedagen og fortsatt drift

Koronapandemien som inntraff i januar 2020 har ikke betydning for årsregnskapet 2020. Koronautbruddet har på nåværende tidspunkt ikke påvirket driften og selskapets økonomiske stilling i særlig grad.

Selskapets inntekter baserer seg i hovedsak på husleieinntekt fra datterselskap. Datterselskapene har tilfredsstillende utvikling i 2020 og det anses ikke at koronaviruset har skapt vesentlig usikkerhet om fortsatt drift i datterselskapene.

Hendelsen anses ikke å ha skapt vesentlig usikkerhet om foretakets evne til fortsatt drift.

I samsvar med regnskapsloven bekreftes det at forutsetningen om fortsatt drift er til stede, og årsregnskapet for 2020 er satt opp under denne forutsetning.

Forskning- og utviklingsaktiviteter

Selskapet har for tiden ingen pågående forsknings- eller utviklingsaktiviteter.

Arbeidsmiljø og likestilling

Selskapet har ingen ansatte. Styret består av 3 menn. Selskapet har innarbeidet policy som tar sikte på at det ikke forekommer forskjellsbehandling grunnet kjønn.

Ytre miljø

Selskapet driver ikke virksomhet som forurenser det ytre miljø, utover det forskriftene tillater.

Styret mener at informasjonen gitt i årsberetningen og årsoppgjøret forøvrig gir et rettviseende bilde av selskapets eiendeler og gjeld, finansielle stilling og resultat.

FHS 50/RS





Disponering av resultat


Selskapet har i 2020 hatt et overskudd på 4.235.234,- som foreslås anvendt slik:

Til utbytte	kr	1.000.000,-
Til annen egenkapital	kr	<u>3.235.234,-</u>

Hønefoss, 7. mars 2021


Frank Henning Skaarud
Styremedlem


Runar Slålien
Styremedlem og daglig leder


Egil Olerud
Styreleder



H&L Holding AS

Resultatregnskap for 2020

Driftsinntekter og driftskostnader	Note	2020	2019
Annen driftsinntekt		900 000	900 000
Sum driftsinntekter		<u>900 000</u>	<u>900 000</u>
Avskrivninger	6	286 100	352 251
Annen driftskostnad	5	47 666	54 376
Sum driftskostnader		<u>333 766</u>	<u>406 627</u>
Driftsresultat		<u>566 234</u>	<u>493 373</u>
Finansinntekter og finanskostnader			
Inntekt på investering i datterselskap	3	5 000 000	0
Renteinntekt fra foretak i samme konsern	3	4 375	0
Annen renteinntekt		426	3 957
Rentekostnad til foretak i samme konsern	3	124 246	75 983
Annen rentekostnad		16 931	50 782
Resultat av finansposter		<u>4 863 624</u>	<u>-122 808</u>
Ordinært resultat før skattekostnad		5 429 858	370 565
Skattekostnad på ordinært resultat	7	1 194 624	80 902
Årets resultat		<u>4 235 234</u>	<u>289 663</u>
Overføringer			
Avsatt til utbytte		1 000 000	0
Fra/til annen egenkapital		3 235 234	289 663
Sum overføringer		<u>4 235 234</u>	<u>289 663</u>

IKS RS ED



H&L Holding AS

Balanse pr. 31.12.2020

Eiendeler	Note	2020	2019
Anleggsmidler			
Immaterielle eiendeler			
Utsatt skattefordel	7	218 467	207 382
Sum immaterielle eiendeler		<u>218 467</u>	<u>207 382</u>
Varige driftsmidler			
Tomter, bygninger o.a. fast eiendom		4 956 483	5 240 583
Driftsløsøre, inventar o.a. utstyr	6	0	2 000
Sum varige driftsmidler	6	<u>4 956 483</u>	<u>5 242 583</u>
Finansielle driftsmidler			
Investeringer i datterselskap	3	6 784 689	6 703 218
Sum finansielle anleggsmidler		<u>6 784 689</u>	<u>6 703 218</u>
Sum anleggsmidler		<u>11 959 639</u>	<u>12 153 183</u>
Omløpsmidler			
Fordringer			
Kundefordringer	3	0	187 500
Andre kortsiktige fordringer	2, 3	5 723 659	163 861
Sum fordringer		<u>5 723 659</u>	<u>351 361</u>
Bankinnskudd, kontanter o.l.		447 626	1 217 685
Sum omløpsmidler		<u>6 171 286</u>	<u>1 569 046</u>
Sum eiendeler		<u>18 130 924</u>	<u>13 722 229</u>




JHS KS ED



H&L Holding AS

Balanse pr. 31.12.2020

Egenkapital og gjeld	Note	2020	2019
Innskutt egenkapital			
Aksjekapital	2	100 000	100 000
Overkurs		105 430	105 430
Sum innskutt egenkapital		<u>205 430</u>	<u>205 430</u>
Opptjent egenkapital			
Annen egenkapital	1	9 371 408	6 136 174
Sum opptjent egenkapital		<u>9 371 408</u>	<u>6 136 174</u>
Sum egenkapital	1	<u>9 576 838</u>	<u>6 341 604</u>
Gjeld			
Annen langsiktig gjeld			
Gjeld til kredittinstitusjoner	4	0	841 034
Sum annen langsiktig gjeld		<u>0</u>	<u>841 034</u>
Kortsiktig gjeld			
Leverandørgjeld		8 379	10 328
Betalbar skatt	7	1 182 730	0
Skyldig offentlige avgifter		37 500	37 500
Utbytte		1 000 000	0
Annen kortsiktig gjeld	3	6 325 478	6 491 763
Sum kortsiktig gjeld		<u>8 554 087</u>	<u>6 539 591</u>
Sum gjeld		<u>8 554 087</u>	<u>7 380 625</u>
Sum egenkapital og gjeld		<u>18 130 924</u>	<u>13 722 229</u>

Hønefoss, 07.03.2021
Styret i H&L Holding AS
Egil Olerud
Styreleder
Frank Henning Skaarud
Styremedlem
Runar Slålien
Daglig leder og styremedlem



H&L Holding AS

Noter til årsregnskapet for 2020

Regnskapsprinsipper

Årsregnskapet er satt opp i samsvar med regnskapsloven og NRS 8 - God regnskapsskikk for små foretak.

Driftsinntekter

Inntektsføring ved salg av varer skjer på leveringstidspunktet. Tjenester inntektsføres etter hvert som de leveres.

Skatt

Skattekostnaden i resultatregnskapet omfatter både periodens betalbare skatt og endring i utsatt skatt. Utsatt skatt er beregnet med 22 % på grunnlag av de midlertidige forskjeller som eksisterer mellom regnskapsmessige og skattemessige verdier, samt ligningsmessig underskudd til fremføring ved utgangen av regnskapsåret. Skatteøkende og skattereduserende midlertidige forskjeller som reverserer eller kan reverseres i samme periode er utlignet og nettoført.

Klassifisering og vurdering av anleggsmidler

Anleggsmidler omfatter eiendeler bestemt til varig eie og bruk. Anleggsmidler er vurdert til anskaffelseskost. Varige driftsmidler balanseføres og avskrives over driftsmidlets økonomiske levetid. Avskrivningsperioden for fast eiendom anskaffet etter 2009 er dekomponert i en del som gjelder råbygget og en del som gjelder faste tekniske installasjoner. Varige driftsmidler nedskrives til gjenvinnbart beløp ved verdifall som forventes ikke å være forbigående. Gjenvinnbart beløp er det høyeste av netto salgsverdi og verdi i bruk. Verdi i bruk er nåverdi av fremtidige kontantstrømmer knyttet til eiendelen. Nedskrivningen reverseres når grunnlaget for nedskrivningen ikke lenger er til stede.

Klassifisering og vurdering av omløpsmidler

Omløpsmidler og kortsiktig gjeld omfatter normalt poster som forfaller til betaling innen ett år etter balansedagen, samt poster som knytter seg til varekretsløpet. Omløpsmidler vurderes til laveste verdi av anskaffelseskost og virkelig verdi.

Aksjer i datterselskap

Datterselskap vurderes etter kostmetoden i selskapsregnskapet. Investeringen er vurdert til anskaffelseskost for aksjene med mindre nedskrivning har vært nødvendig. Det er foretatt nedskrivning til virkelig verdi når verdifall skyldes årsaker som ikke kan forventes å være forbigående og det må anses nødvendig etter god regnskapsskikk. Nedskrivninger er reversert når grunnlaget for nedskrivning ikke lenger er til stede.

Utbytte, konsernbidrag og andre utdelinger fra datterselskap er inntektsført samme år som det er avsatt i givers regnskap. Overstiger utbytte / konsernbidraget andelen av opptjent resultat etter anskaffelsestidspunktet, representerer den overskytende del tilbakebetaling av investert kapital, og utdelingene er fratrukket investeringens verdi i balansen til morselskapet.



H&L Holding AS

Noter til årsregnskapet for 2020

Fordringer

Kundefordringer og andre fordringer oppføres til pålydende etter fradrag for avsetning til forventet tap. Avsetning til tap gjøres på grunnlag av en individuell vurdering av de enkelte fordringene.



H&L Holding AS

Noter til årsregnskapet for 2020

Note 1 Egenkapital

	Aksjekapital	Overkurs	Annen egenkapital	Sum egenkapital
Pr. 01.01.2020	100 000	105 430	6 136 174	6 341 604
Utbytte			-1 000 000	-1 000 000
Årets resultat			4 235 234	4 235 234
Pr 31.12.2020	100 000	105 430	9 371 408	9 576 838

Note 2 Aksjekapital og aksjonærer

Aksjekapitalen i H&L Holding AS pr. 31.12 består av følgende aksjeklasser:

	Antall	Pålydende	Bokført
Ordinære aksjer	100	1.000	100.000

Aksjonærer pr. 31. desember

Aksjonærer		Aksjer	Eierandel
Runar Slålien	Daglig leder og styremedlem	60	60%
Egil Olerud	Styreleder	20	20%
Frank Henning Skaarud	Styremedlem	20	20%
Totalt antall aksjer		100	100%

Selskapet eier ikke egne aksjer.

Mellomværende med aksjonærer pr. 31.12

Selskapet har pr. 31.12.en fordring på aksjonær og daglig leder på kr 54 784. Fordringen oppsto i desember 2020 og er innbetalt i 2021.



H&L Holding AS

Noter til årsregnskapet for 2020

Note 3 Datterselskap

Firma	Forretnings- kontor	Eierandel	Balansført verdi
Høyt & lavt AS	Ringerike	100%	4 989 316
Høyt & lavt Utvikling AS	Ringerike	100%	1 795 373

Firma	Stemme- andel	Egenkapital 2020	Resultat 2020
Høyt & lavt AS	100 %	11 829 540	4 575 851
Høyt & lavt Utvikling AS	100 %	1 676 059	94 588

Mellomværende med datterselskap pr. 31.12:

	Mellomværende	Renter
Gjeld til Høyt & lavt AS	-6 221 028	106 822
Til gode konsernbidrag fra Høyt & lavt AS	5 000 000	0
Gjeld til Høyt & lavt Utvikling AS	0	17 424
Skyldig konsernbidrag til Høyt & lavt Utvikling AS	-104 450	
Fordring på Høyt & lavt Utvikling AS	504 372	-4 375

Konserninterne transaksjoner:

Fakturert husleie til Høyt & lavt AS kr 900.000,- eks mva

Det er stillet pant i eiendom som sikkerhet for langsiktig gjeld og byggelån i Høyt & Lavt Utvikling AS. Pantet er begrenset oppad til kr 9.500.000,-.

Note 4 Langsiktig gjeld

Sparebank1 Ringerike 0

Det er stillet sikkerhet i form av pant i bygget.
Pantet er begrenset oppad til kr. 8.000.000,-



H&L Holding AS

Noter til årsregnskapet for 2020

Note 5 Lønn og andre godtgjørelser

Selskapet har ingen ansatte, og dermed ikke krev til avtale om obligatorisk tjenestepensjon.

Selskapet har ingen pensjonsforpliktelser overfor daglig leder.

Det er ikke utbetalt styrehonorarer eller andre godtgjørelser til styret.

Revisor

Kostnadsført revisjonshonorar for 2020 utgjør kr 30 385 eks mva og gjelder lovpålagt revisjon.

Note 6 Anleggsmidler

	Bygninger og tomter	Driftsløsøre, inventar ol.
Anskaffelseskost pr. 01.01.2020	9 652 734	20 000
Tilgang / avgang	0	0
Samlede avskrivninger per 31.12.2020	4 603 251	20 000
Samlede nedskrivninger per 31.12.2020	93 000	
Balanseført verdi per 31.12.2020	4 956 483	0
Årets avskrivning	284 100	2 000
Årets nedskrivning	0	
Økonomisk levetid	10 - 25 år	5 år



H&L Holding AS

Noter til årsregnskapet for 2020

Note 7 Skatt

Årets skattekostnad	2020	2019
Resultatført skatt på ordinært resultat:		
Betalbar skatt	1 205 709	103 644
Endring i utsatt skattefordel	-11 085	-22 742
Skattekostnad ordinært resultat	1 194 624	80 902
Skattepliktig inntekt:		
Ordinært resultat før skatt	5 429 858	370 565
Permanente forskjeller	251	-2 831
Endring i midlertidige forskjeller	50 386	103 374
Avgitt konsernbidrag	-104 450	-471 108
Skattepliktig inntekt	5 376 044	0
Betalbar skatt i balansen:		
Betalbar skatt på årets resultat	105 709	103 644
Betalbar skatt på avgitt konsernbidrag	-22 979	-103 644
Betalbar skatt på mottatt konsernbidrag	1 100 000	0
Sum betalbar skatt i balansen	1 182 730	0

Skatteeffekten av midlertidige forskjeller som har gitt opphav til utsatt skatt og utsatte skattefordeler, spesifisert på typer av midlertidige forskjeller

	2020	2019	Endring
Varige driftsmidler	-993 034	-942 648	50 386
Sum	-993 034	-942 648	50 386
Grunnlag for utsatt skattefordel	-993 034	-942 648	50 386
Utsatt skattefordel (22 %)	-218 467	-207 383	11 085

Note 8 Hendelser etter balansedagen og fortsatt drift

Verdens helseorganisasjon (WHO) erklærte koronautbruddet som en global folkehelsekrise 30. januar 2020 og som en global pandemi 11. mars 2020. I løpet av 2020 har antall smittetilfeller steget kraftig.

Koronapandemien som inntraff i januar 2020 har ikke betydning for årsregnskapet 2020. Koronautbruddet har på nåværende tidspunkt ikke påvirket driften og selskapets økonomiske stilling i særlig grad.



H&L Holding AS

Noter til årsregnskapet for 2020

Selskapets inntekter baserer seg i hovedsak på husleieinntekt fra datterselskap. Datterselskapene har tilfredsstillende utvikling i 2020 og det anses ikke at koronaviruset har skapt vesentlig usikkerhet om fortsatt drift i datterselskapene.

Hendelsen anses ikke å ha skapt vesentlig usikkerhet om foretakets evne til fortsatt drift. Årsregnskapet er derfor avlagt under forutsetning om fortsatt drift.