



## ÅRSREGNSKAPET FOR REGNSKAPSÅRET 2023 - GENERELL INFORMASJON

### Enheten

Organisasjonsnummer: 871 002 622  
Organisasjonsform: Aksjeselskap  
Foretaksnavn: SG EIENDOM AS  
Forretningsadresse: Svåbekk  
4790 LILLESAND

### Regnskapsår

Årsregnskapets periode: 01.01.2023 - 31.12.2023

### Konsern

Morselskap i konsern: Nei

### Regnskapsregler

Regler for små foretak benyttet: Ja  
Benyttet ved utarbeidelsen av årsregnskapet til selskapet: Regnskapslovens alminnelige regler

### Årsregnskapet fastsatt av kompetent organ

Bekreftet av representant for selskapet: Eivind Gunvaldsen  
Dato for fastsettelse av årsregnskapet: 15.05.2024

### Grunnlag for avgivelse

År 2023: Årsregnskapet er elektronisk innlevert  
År 2022: Tall er hentet fra elektronisk innlevert årsregnskap fra 2023

*Det er ikke krav til at årsregnskapet m.v. som sendes til Regnskapsregisteret er undertegnet. Kontrollen på at dette er utført ligger hos revisor/enhetens øverste organ. Sikkerheten ivaretas ved at innsender har rolle/rettighet for innsending av årsregnskapet via Altinn, og ved at det bekreftes at årsregnskapet er fastsatt av kompetent organ.*

Brønnøysundregistrene, 03.08.2025



### Resultatregnskap

Beløp i: NOK	Note	2023	2022
<b>RESULTATREGNSKAP</b>			
<b>Inntekter</b>			
Salgsinntekt		760 360	684 998
<b>Sum inntekter</b>		<b>760 360</b>	<b>684 998</b>
<b>Kostnader</b>			
Avskrivning på varige driftsmidler	1	374 800	374 800
Annen driftskostnad		75 518	73 189
<b>Sum kostnader</b>		<b>450 318</b>	<b>447 989</b>
<b>Driftsresultat</b>		<b>310 041</b>	<b>237 009</b>
<b>Finansinntekter og finanskostnader</b>			
Annen renteinntekt		164 821	26 450
<b>Sum finansinntekter</b>		<b>164 821</b>	<b>26 450</b>
Annen rentekostnad		45	12
<b>Sum finanskostnader</b>		<b>45</b>	<b>12</b>
<b>Netto finans</b>		<b>164 776</b>	<b>26 438</b>
<b>Ordinært resultat før skattekostnad</b>		<b>474 817</b>	<b>263 447</b>
Skattekostnad	2	104 470	58 035
<b>Ordinært resultat etter skattekostnad</b>		<b>370 347</b>	<b>205 412</b>
<b>Årsresultat</b>		<b>370 347</b>	<b>205 412</b>
<b>Årsresultat etter minoritetsinteresser</b>		<b>370 347</b>	<b>205 412</b>
<b>Totalresultat</b>		<b>370 347</b>	<b>205 412</b>
<b>Overføringer og disponeringer</b>			
Avsatt til annen egenkapital		370 347	205 412
<b>Sum overføringer og disponeringer</b>		<b>370 347</b>	<b>205 412</b>



### Balanse

Beløp i: NOK	Note	2023	2022
<b>BALANSE - EIENDELER</b>			
<b>Anleggsmidler</b>			
<b>Immaterielle eiendeler</b>			
Utsatt skattefordel	2	310 713	268 678
<b>Sum immaterielle eiendeler</b>		<b>310 713</b>	<b>268 678</b>
<b>Varige driftsmidler</b>			
Tomt og bygning	1	3 497 200	3 872 000
<b>Sum varige driftsmidler</b>		<b>3 497 200</b>	<b>3 872 000</b>
<b>Finansielle anleggsmidler</b>			
Aksjer		2 050 000	2 050 000
<b>Sum finansielle anleggsmidler</b>		<b>2 050 000</b>	<b>2 050 000</b>
<b>Sum anleggsmidler</b>		<b>5 857 913</b>	<b>6 190 678</b>
<b>Omløpsmidler</b>			
<b>Varer</b>			
<b>Fordringer</b>			
Andre kortsiktige fordringer		643 989	642 306
<b>Sum fordringer</b>		<b>643 989</b>	<b>642 306</b>
<b>Bankinnskudd, kontanter og lignende</b>			
Bankinnskudd, kontanter		4 890 293	4 132 577
<b>Sum bankinnskudd, kontanter og lignende</b>		<b>4 890 293</b>	<b>4 132 577</b>
<b>Sum omløpsmidler</b>		<b>5 534 282</b>	<b>4 774 883</b>
<b>SUM EIENDELER</b>		<b>11 392 195</b>	<b>10 965 561</b>

### BALANSE - EGENKAPITAL OG GJELD

#### Egenkapital

#### Innskutt egenkapital



## Balanse

<b>Beløp i: NOK</b>	<b>Note</b>	<b>2023</b>	<b>2022</b>
Aksjekapital (60 aksjer à kr 11 218)	3	673 080	673 080
<b>Sum innskutt egenkapital</b>		<b>673 080</b>	<b>673 080</b>
<b>Opptjent egenkapital</b>			
Annen egenkapital		1 120 323	762 872
<b>Sum opptjent egenkapital</b>		<b>1 120 323</b>	<b>762 872</b>
<b>Sum egenkapital</b>	4	<b>1 793 403</b>	<b>1 435 952</b>
<b>Gjeld</b>			
<b>Langsiktig gjeld</b>			
<b>Annen langsiktig gjeld</b>			
Gjeld til kredittinstitusjoner	4		
Øvrig langsiktig gjeld	7		
<b>Sum langsiktig gjeld</b>		<b>0</b>	<b>0</b>
<b>Kortsiktig gjeld</b>			
Betalbar skatt	2	142 868	90 218
Utbytte	5, 7		
Annen kortsiktig gjeld		9 455 924	9 439 391
<b>Sum kortsiktig gjeld</b>		<b>9 598 792</b>	<b>9 529 609</b>
<b>Sum gjeld</b>		<b>9 598 792</b>	<b>9 529 609</b>
<b>SUM EGENKAPITAL OG GJELD</b>		<b>11 392 195</b>	<b>10 965 561</b>



## Brønnøysundregistrene

### ÅRSREGNSKAP FOR REGNSKAPSÅRET 2023 - GENERELL INFORMASJON

Journalnummer: 2024 700581

#### Enheten

Organisasjonsnummer: 871 002 622  
Organisasjonsform: Aksjeselskap  
Foretaksnavn: SG EIENDOM AS  
Forretningsadresse: Svåbekk  
4790 LILLESAND

#### Regnskapsår

Årsregnskapets periode: 01.01.2023 - 31.12.2023

#### Konsern

Morselskap i konsern: Nei

#### Regnskapsregler

Regler for små foretak benyttet: Ja  
Benyttet ved utarbeidelsen av  
årsregnskapet til selskapet: Regnskapslovens alminnelige regler

#### Årsregnskapet fastsatt av kompetent organ

Bekreftet av representant for selskapet: Eivind Gunvaldsen  
Dato for fastsettelse av årsregnskapet: 15.05.2024

#### Grunnlag for avgivelse

År 2023: Årsregnskap er elektronisk innlevert.  
År 2022: Tall er hentet fra elektronisk innlevert årsregnskap fra 2023.

*Det er ikke krav til at årsregnskapet m.v. som sendes til Regnskapsregisteret er undertegnet. Kontrollen på at dette er utført ligger hos revisor/enhetens øverste organ. Sikkerheten ivaretas ved at innsender har rolle/rettighet for innsending av årsregnskapet via Altinn, og ved at det bekreftes at årsregnskapet er fastsatt av kompetent organ.*

Brønnøysundregistrene, 02.08.2024



Organisasjonsnr: 871 002 622  
SG EIENDOM AS

## RESULTATREGNSKAP

<b>Beløp i: NOK</b>	<b>Note</b>	<b>2023</b>	<b>2022</b>
<b>RESULTATREGNSKAP</b>			
<b>Inntekter</b>			
Salgsinntekt		760 360	684 998
<b>Sum inntekter</b>		<b>760 360</b>	<b>684 998</b>
<b>Kostnader</b>			
Avskrivning på varige driftsmidler	1	374 800	374 800
Annen driftskostnad		75 518	73 189
<b>Sum kostnader</b>		<b>450 318</b>	<b>447 989</b>
<b>Driftsresultat</b>		<b>310 041</b>	<b>237 009</b>
<b>Finansinntekter og finanskostnader</b>			
Annen renteinntekt		164 821	26 450
<b>Sum finansinntekter</b>		<b>164 821</b>	<b>26 450</b>
Annen rentekostnad		45	12
<b>Sum finanskostnader</b>		<b>45</b>	<b>12</b>
<b>Netto finans</b>		<b>164 776</b>	<b>26 438</b>
<b>Ordinært resultat før skattekostnad</b>			
Skattekostnad	2	104 470	58 035
<b>Ordinært resultat etter skattekostnad</b>		<b>370 347</b>	<b>205 412</b>
<b>Årsresultat</b>		<b>370 347</b>	<b>205 412</b>
<b>Årsresultat etter minoritetsinteresser</b>		<b>370 347</b>	<b>205 412</b>
<b>Totalresultat</b>		<b>370 347</b>	<b>205 412</b>
<b>Overføringer og disponeringer</b>			
Avsatt til annen egenkapital		370 347	205 412
<b>Sum overføringer og disponeringer</b>		<b>370 347</b>	<b>205 412</b>



Organisasjonsnr: 871 002 622  
SG EIENDOM AS

## BALANSE

Beløp i: NOK	Note	2023	2022
<b>BALANSE - EIENDELER</b>			
<b>Anleggsmidler</b>			
<b>Immaterielle eiendeler</b>			
Utsatt skattefordel	2	310 713	268 678
<b>Sum immaterielle eiendeler</b>		<b>310 713</b>	<b>268 678</b>
<b>Varige driftsmidler</b>			
Tomt og bygning	1	3 497 200	3 872 000
<b>Sum varige driftsmidler</b>		<b>3 497 200</b>	<b>3 872 000</b>
<b>Finansielle anleggsmidler</b>			
Aksjer		2 050 000	2 050 000
<b>Sum finansielle anleggsmidler</b>		<b>2 050 000</b>	<b>2 050 000</b>
<b>Sum anleggsmidler</b>		<b>5 857 913</b>	<b>6 190 678</b>
<b>Omløpsmidler</b>			
<b>Varer</b>			
<b>Fordringer</b>			
Andre kortsiktige fordringer		643 989	642 306
<b>Sum fordringer</b>		<b>643 989</b>	<b>642 306</b>
<b>Bankinnskudd, kontanter og lignende</b>			
Bankinnskudd, kontanter		4 890 293	4 132 577
<b>Sum bankinnskudd, kontanter og lignende</b>		<b>4 890 293</b>	<b>4 132 577</b>
<b>Sum omløpsmidler</b>		<b>5 534 282</b>	<b>4 774 883</b>
<b>SUM EIENDELER</b>		<b>11 392 195</b>	<b>10 965 561</b>
<b>BALANSE - EGENKAPITAL OG GJELD</b>			
<b>Egenkapital</b>			
<b>Innskutt egenkapital</b>			
Aksjekapital (60 aksjer à kr 11 218)	3	673 080	673 080
<b>Sum innskutt egenkapital</b>		<b>673 080</b>	<b>673 080</b>
<b>Opptjent egenkapital</b>			
Annen egenkapital		1 120 323	762 872
<b>Sum opptjent egenkapital</b>		<b>1 120 323</b>	<b>762 872</b>



<b>Sum egenkapital</b>	4	1 793 403	1 435 952
<b>Gjeld</b>			
<b>Langsiktig gjeld</b>			
<b>Annen langsiktig gjeld</b>			
Gjeld til			
kredittinstitusjoner	4		
Øvrig langsiktig gjeld	7		
<b>Sum langsiktig gjeld</b>		0	0
<b>Kortsiktig gjeld</b>			
Betalbar skatt	2	142 868	90 218
Utbytte	5, 7		
Annen kortsiktig gjeld		9 455 924	9 439 391
<b>Sum kortsiktig gjeld</b>		9 598 792	9 529 609
<b>Sum gjeld</b>		9 598 792	9 529 609
<b>SUM EGENKAPITAL OG GJELD</b>		11 392 195	10 965 561



Organisasjonsnr: 871 002 622  
SG EIENDOM AS

NOTEOPPLYSNINGER - SELSKAP - alle poster oppgitt i hele tall

Note  
5

Antall årsverk i regnskapsåret  
0.00

Sum Beløp

Balanseført verdi 31.12. Varige driftsmidler Immaterielle eiend.

Konsernregnskap

Morselskapet sitt navn

Forretningskontor for morselskapet

Begrunnelse for at datterselskap er utelatt fra konsolideringen

Samlet beløp - tilknyttet selskap Årets Fjorårets

Samlet beløp - foretak i samme konsern Årets Fjorårets

Samlet beløp - foretak i samme konsern Årets Fjorårets

Samlet beløp - felles kontrollert virksomhet Årets Fjorårets

Pantstillelse Beløp

Beholdning av egne aksjer Antall Pålydende Andel av aksjek.



## Årsregnskap 2023 Sg Eiendom AS

**Resultatregnskap  
Balanse**

**Org.nr.: 871 002 622**



## Sg Eiendom AS

### Resultatregnskap

<b>Driftsinntekt og -kostnad</b>	Note	2023	2022
Salgsinntekt		760 360	684 998
<b>Sum driftsinntekt</b>		<b>760 360</b>	<b>684 998</b>
Avskrivning på varige driftsmidler	1	374 800	374 800
Annen driftskostnad		75 518	73 189
<b>Sum driftskostnad</b>		<b>450 318</b>	<b>447 989</b>
<b>Driftsresultat</b>		<b>310 041</b>	<b>237 009</b>
<b>Finansinntekt og -kostnad</b>			
Renteinntekt		164 821	26 450
Rentekostnad		45	12
<b>Resultat av finansposter</b>		<b>164 776</b>	<b>26 438</b>
<b>Ordinært resultat før skattekostnad</b>		<b>474 817</b>	<b>263 447</b>
Skattekostnad	2	104 470	58 035
<b>Årets resultat</b>		<b>370 347</b>	<b>205 412</b>
<b>Overføringer</b>			
Avsatt til annen egenkapital		370 347	205 412
<b>Sum overføringer</b>		<b>370 347</b>	<b>205 412</b>



## Sg Eiendom AS




Balanse pr 31.12

<b>EIENDELER</b>	<b>Note</b>	<b>2023</b>	<b>2022</b>
<b>ANLEGGSMIDLER</b>			
<b>Immaterielle eiendeler</b>			
Utsatt skattefordel	2	310 713	268 678
<b>Varige driftsmidler</b>			
Tomt og bygning	1	3 497 200	3 872 000
<b>Finansielle anleggsmidler</b>			
Aksjer		2 050 000	2 050 000
<b>Sum finansielle anleggsmidler</b>		<b>2 050 000</b>	<b>2 050 000</b>
<b>Sum anleggsmidler</b>		<b>5 857 913</b>	<b>6 190 678</b>
<b>OMLØPSMIDLER</b>			
<b>Fordringer</b>			
Andre kortsiktige fordringer		643 989	642 306
<b>Bankinnskudd, kontanter</b>			
Bankinnskudd, kontanter		4 890 293	4 132 577
<b>Sum omløpsmidler</b>		<b>5 534 282</b>	<b>4 774 883</b>
<b>SUM EIENDELER</b>		<b>11 392 195</b>	<b>10 965 561</b>

**Sg Eiendom AS**

Balanse pr 31.12

<b>EGENKAPITAL OG GJELD</b>	<b>Note</b>	<b>2023</b>	<b>2022</b>
<b>EGENKAPITAL</b>			
<b>Innskutt egenkapital</b>			
Aksjekapital (60 aksjer à kr 11 218)	3	673 080	673 080
<b>Sum innskutt egenkapital</b>		<b>673 080</b>	<b>673 080</b>
<b>Opptjent egenkapital</b>			
Annen egenkapital		1 120 323	762 872
<b>Sum opptjent egenkapital</b>		<b>1 120 323</b>	<b>762 872</b>
<b>Sum egenkapital</b>	4	<b>1 793 403</b>	<b>1 435 952</b>
<b>GJELD</b>			
<b>Langsiktig gjeld</b>			
<b>Kortsiktig gjeld</b>			
Betalbar skatt	2	142 868	90 218
Annen kortsiktig gjeld		9 455 924	9 439 391
<b>Sum kortsiktig gjeld</b>		<b>9 598 792</b>	<b>9 529 609</b>
<b>Sum gjeld</b>		<b>9 598 792</b>	<b>9 529 609</b>
<b>SUM EGENKAPITAL OG GJELD</b>		<b>11 392 195</b>	<b>10 965 561</b>

Lillesand, 15.05.2024  
Styret i Sg Eiendom AS  
Sven Gunvaldsen  
styreleder  
Eivind Gunvaldsen  
nestleder  
Gerd Gunvaldsen  
styremedlem/daglig leder



## Regnskapsprinsipper

Årsregnskapet er satt opp i samsvar med regnskapsloven og god regnskapsskikk for små foretak.

### *Driftsinntekter*

Inntektsføring ved salg av varer skjer på leveringstidspunktet. Tjenester inntektsføres etter hvert som de leveres.

### *Valuta*

Pengeposter i utenlandsk valuta vurderes etter kursen ved regnskapsårets slutt.

### *Klassifisering og vurdering av balanseposter.*

Omløpsmidler og kortsiktig gjeld omfatter normalt poster som forfaller til betaling innen ett år etter balansedagen, samt poster som knytter seg til varekretsløpet. Omløpsmidler vurderes til laveste verdi av anskaffelseskost og antatt virkelig verdi.

Anleggsmidler omfatter eiendeler bestemt til varig eie og bruk, og er vurdert til anskaffelseskost. Varige driftsmidler balanseføres og avskrives over driftsmidlets økonomiske levetid. Varige driftsmidler nedskrives til antatt virkelig verdi når verdifallet forventes ikke å være forbigående.

### *Fordringer*

Kundefordringer og andre fordringer er oppført i balansen til pålydende etter fradrag for avsetning til forventet tap. Avsetning til tap gjøres på grunnlag av en individuell vurdering av de enkelte fordringene.

### *Skatter*

Skattekostnaden i resultatregnskapet omfatter både periodens betalbare skatt og endring i utsatt skatt. Utsatt skatt er beregnet med 22 % på grunnlag av de midlertidige forskjeller som eksisterer mellom regnskapsmessige og skattemessige verdier samt ligningsmessig underskudd til fremføring ved utgangen av regnskapsåret. Skatteøkende og skattereduserende midlertidige forskjeller som reverseres eller kan reverseres i samme periode er utlignet og nettoført.

## Note 1 Anleggsmidler

	Tomter og bygg	Tomt	Totalt
Anskaffelseskost 01.01.	4 871 200	500 000	5 371 200
Tilgang			-
Anskaffelseskost 31.12.	4 871 200	500 000	5 371 200
Akkumulerte avskrivninger 31.12.	-1 874 000	-	-1 874 000
Balanseført verdi pr. 31.12.	2 997 200	500 000	3 497 200
Årets avskrivninger	374 800	-	374 800
Økonomisk levetid	20 år		



## Note 2 Skatt

### *Beregning av årets skattegrunnlag / betalbar skatt:*

	2023	2022
Resultat før skattekostnad	474 817	263 447
Permanente forskjeller	45	12
Avgitt konsernbidrag	-16 533	-36 791
Endring i midlertidige forskjeller	191 069	183 414
<b>Årets skattegrunnlag</b>	<b>649 398</b>	<b>410 082</b>
<b>Betalbar skatt, 22%</b>	<b>142 868</b>	<b>90 218</b>

### *Årets skattekostnad fordeler seg på:*

Betalbar skatt(før kb)	146 505	98 312
For lite avsatt tidligere år	-	74
Endring i utsatt skatt	-42 035	-40 351
<b>Sum skattekostnad</b>	<b>104 470</b>	<b>58 035</b>

### *Oversikt over midlertidige forskjeller:*

	2023	2022	Endring
Anleggsmidler	-1 412 333	-1 221 264	191 069
Omløpsmidler	-	-	-
Andre forskjeller	-	-	-
<b>Netto midlertidige forskjeller</b>	<b>-1 412 333</b>	<b>-1 221 264</b>	<b>191 069</b>
<b>Utsatt skatt, 22%,</b>	<b>-310 713</b>	<b>-268 678</b>	<b>-42 035</b>

## Note 3 Antall aksjer, aksjere m.v

**Aksjekapital**                      **Antall**                      **Pålydende**                      **Balanseført**  
Alle aksjene gir samme rettigheter i selskapet.

<b>Aksjonærer</b>	<b>Aksjer</b>	<b>Eierandel</b>
SG Holding II AS	60	100,0 %
<b>Totalt antall aksjer</b>	<b>60</b>	<b>100,0 %</b>



**Note 4 Egenkapital**

	<b>Aksje- kapital</b>	<b>Annen egenkapital</b>	<b>Sum</b>
Egenkapital pr 01.01.	673 080	762 872	1 435 952
Årets resultat		370 347	370 347
Avgitt konsernbidrag		-12 896	-12 896
<b>Egenkapital pr 31.12.</b>	<b>673 080</b>	<b>1 120 323</b>	<b>1 793 403</b>

**Note 5 Lønnskostnader, uteløst ferie, utgifter til daglig leder, styret og revisor**

Det er ingen ansatte i selskapet. Det er ikke utbetalt godtgjørelse til daglig ledelse eller styret. Selskapet er således ikke pliktig til å ha tjenestepensjonsordning etter lov om obligatorisk tjenestepensjon .



RSM Norge AS

Hollendergata 3, 4514 Mandal  
Org.nr: 982 316 588 MVA

T +47 38 07 07 00  
F +47 23 11 42 01

[www.rsmnorge.no](http://www.rsmnorge.no)

Til generalforsamlingen i SG Eiendom AS

## Uavhengig revisors beretning

### Konklusjon

Vi har revidert årsregnskapet for SG Eiendom AS som viser et overskudd på NOK 370 347. Årsregnskapet består av balanse per 31. desember 2023, resultatregnskap for regnskapsåret avsluttet per denne datoen og noter til årsregnskapet, herunder et sammendrag av viktige regnskapsprinsipper.

Etter vår mening

- oppfyller årsregnskapet gjeldende lovkrav, og
- gir årsregnskapet et rettviseende bilde av selskapets finansielle stilling per 31. desember 2023, og av dets resultater for regnskapsåret avsluttet per denne datoen i samsvar med regnskapslovens regler og god regnskapsskikk i Norge.

### Grunnlag for konklusjonen

Vi har gjennomført revisjonen i samsvar med International Standards on Auditing (ISA-ene). Våre oppgaver og plikter i henhold til disse standardene er beskrevet nedenfor under *Revisors oppgaver og plikter ved revisjonen av årsregnskapet*. Vi er uavhengige av selskapet i samsvar med kravene i relevante lover og forskrifter i Norge og International Code of Ethics for Professional Accountants (inkludert internasjonale uavhengighetsstandarder) utstedt av International Ethics Standards Board for Accountants (IESBA-reglene), og vi har overholdt våre øvrige etiske forpliktelser i samsvar med disse kravene. Innhentet revisjonsbevis er etter vår vurdering tilstrekkelig og hensiktsmessig som grunnlag for vår konklusjon.

### Styrets og daglig leders ansvar for årsregnskapet

Styret og daglig leder (ledelsen) er ansvarlige for å utarbeide årsregnskapet og for at det gir et rettviseende bilde i samsvar med regnskapslovens regler og god regnskapsskikk i Norge. Ledelsen er også ansvarlig for slik internkontroll som den finner nødvendig for å kunne utarbeide et regnskap som ikke inneholder vesentlig feilinformasjon, verken som følge av misligheter eller utilsiktede feil.

Ved utarbeidelsen av årsregnskapet må ledelsen ta standpunkt til selskapets evne til fortsatt drift og opplyse om forhold av betydning for fortsatt drift. Forutsetningen om fortsatt drift skal legges til grunn for årsregnskapet så lenge det ikke er sannsynlig at virksomheten vil bli avvirket.

### Revisors oppgaver og plikter ved revisjonen av årsregnskapet

Vårt mål er å oppnå betryggende sikkerhet for at årsregnskapet som helhet ikke inneholder vesentlig feilinformasjon, verken som følge av misligheter eller utilsiktede feil, og å avgi en revisjonsberetning som inneholder vår konklusjon. Betryggende sikkerhet er en høy grad av sikkerhet, men ingen garanti for at en revisjon utført i samsvar med ISA-ene, alltid vil avdekke vesentlig feilinformasjon. Feilinformasjon kan oppstå som følge av misligheter eller utilsiktede feil. Feilinformasjon er å anse som vesentlig dersom den enkeltvis eller samlet med rimelighet kan forventes å påvirke de økonomiske beslutningene som brukerne foretar på grunnlag av årsregnskapet.

THE POWER OF BEING UNDERSTOOD  
AUDIT | TAX | CONSULTING

RSM Norge AS is a member of the RSM network and trades as RSM. RSM is the trading name used by the members of the RSM network. Each member of the RSM network is an independent accounting and consulting firm which practices in its own right. The RSM network is not itself a separate legal entity in any jurisdiction.



Revisor beretning 2023 for SG Eiendom AS

For videre beskrivelse av revisors oppgaver og plikter vises det til:  
<https://revisorforeningen.no/revisjonsberetninger>

Mandal, 15. mai 2024  
RSM Norge AS

Stian Skedsmo  
Statsautorisert revisor