



ÅRSREGNSKAPET FOR REGNSKAPSÅRET 2015 - GENERELL INFORMASJON

Enheten

Organisasjonsnummer: 975 792 811
Organisasjonsform: Aksjeselskap
Foretaksnavn: NORDKYN SEAFOOD AS
Forretningsadresse: Holmen
9770 MEHAMN

Regnskapsår

Årsregnskapets periode: 01.01.2015 - 31.12.2015

Konsern

Morselskap i konsern: Nei

Regnskapsregler

Regler for små foretak benyttet: Ja
Benyttet ved utarbeidelsen av årsregnskapet til selskapet: Regnskapslovens alminnelige regler

Årsregnskapet fastsatt av kompetent organ

Bekreftet av representant for selskapet: Oddvar Jenssen
Dato for fastsettelse av årsregnskapet: 21.09.2016

Grunnlag for avgivelse

År 2015: Årsregnskapet er elektronisk innlevert
År 2014: Tall er hentet fra elektronisk innlevert årsregnskap fra 2015

Det er ikke krav til at årsregnskapet m.v. som sendes til Regnskapsregisteret er undertegnet. Kontrollen på at dette er utført ligger hos revisor/enhetens øverste organ. Sikkerheten ivaretas ved at innsender har rolle/rettighet for innsending av årsregnskapet via Altinn, og ved at det bekreftes at årsregnskapet er fastsatt av kompetent organ.

Brønnøysundregistrene, 03.05.2021



Resultatregnskap

Beløp i: NOK	Note	2015	2014
RESULTATREGNSKAP			
Inntekter			
Salgsinntekt	14	81 123 062	85 557 512
Annen driftsinntekt		448 421	644 856
Sum inntekter		81 571 483	86 202 367
Kostnader			
Varekostnad	1	53 055 882	59 533 405
Lønnskostnad	1,2	13 071 270	15 295 506
Avskrivning på varige driftsmidler	3	807 346	689 040
Nedskrivning av varige driftsmidler og immaterielle eiendeler	3	19 167	
Annen driftskostnad	1,4	10 739 581	13 617 110
Sum kostnader		77 693 245	89 135 061
Driftsresultat		3 878 237	-2 932 694
Finansinntekter og finanskostnader			
Annen renteinntekt		78 633	5 391
Annen finansinntekt	5	2 968	361 961
Sum finansinntekter		81 601	367 352
Annen rentekostnad	5	1 248 510	868 881
Annen finanskostnad	5	1 650 830	2 447 965
Sum finanskostnader		2 899 341	3 316 846
Netto finans		-2 817 739	-2 949 494
Ordinært resultat før skattekostnad		1 060 498	-5 882 188
Skattekostnad på ordinært resultat	6	461 402	-1 666 232
Ordinært resultat etter skattekostnad		599 096	-4 215 956
Årsresultat		599 096	-4 215 956
Årsresultat etter minoritetsinteresser		599 096	-4 215 956
Overføringer og disponeringer			



Resultatregnskap

Beløp i: NOK	Note	2015	2014
Udekket tap	12	599 096	-4 215 956
Sum overføringer og disponeringer		599 096	-4 215 956



Balanse

Beløp i: NOK	Note	2015	2014
BALANSE - EIENDELER			
Anleggsmidler			
Immaterielle eiendeler			
Forskning og utvikling	3	6 485 000	4 628 113
Utsatt skattefordel	6	4 953 758	5 415 160
Sum immaterielle eiendeler		11 438 758	10 043 273
Varige driftsmidler			
Tomter, bygninger og annen fast eiendom	3,13	1 363 230	1 441 014
Maskiner og anlegg	3,13	1 134 200	1 185 217
Driftsløsøre, inventar, verktøy, kontorm.	3,13	1 328 600	1 401 477
Sum varige driftsmidler		3 826 030	4 027 707
Finansielle anleggsmidler			
Lån til foretak i samme konsern		1 500 000	
Investeringer i aksjer og andeler	7	209 490	209 490
Obligasjoner og andre fordringer	8	4 536 816	4 523 284
Sum finansielle anleggsmidler		6 246 306	4 732 774
Sum anleggsmidler		21 511 094	18 803 754
Omløpsmidler			
Varer			
Varer	9,13	4 380 615	2 875 215
Sum varer		4 380 615	2 875 215
Fordringer			
Kundefordringer	10,13	8 033 541	6 518 337
Andre fordringer	8,13	2 033 561	1 731 693
Sum fordringer		10 067 103	8 250 030
Bankinnskudd, kontanter og lignende			
Bankinnskudd, kontanter o.l.	11	958 488	1 773 772
Sum bankinnskudd, kontanter og lignende		958 488	1 773 772
Sum omløpsmidler		15 406 205	12 899 017



Balanse

Beløp i: NOK	Note	2015	2014
SUM EIENDELER		36 917 300	31 702 772
BALANSE - EGENKAPITAL OG GJELD			
Egenkapital			
Innskutt egenkapital			
Selskapskapital	12	6 927 000	6 927 000
Sum innskutt egenkapital		6 927 000	6 927 000
Opptjent egenkapital			
Udekket tap	12	6 578 135	7 177 231
Sum opptjent egenkapital		-6 578 135	-7 177 231
Sum egenkapital		348 865	-250 231
Gjeld			
Langsiktig gjeld			
Annen langsiktig gjeld			
Gjeld til kredittinstitusjoner	13	1 785 716	120 000
Øvrig langsiktig gjeld	13	7 258 899	6 533 851
Sum annen langsiktig gjeld		9 044 615	6 653 851
Sum langsiktig gjeld		9 044 615	6 653 851
Kortsiktig gjeld			
Gjeld til kredittinstitusjoner	13	6 726 617	9 045 029
Leverandørgjeld		10 053 996	12 337 822
Skyldig offentlige avgifter		-189 982	8 364
Annen kortsiktig gjeld		10 933 188	3 907 936
Sum kortsiktig gjeld		27 523 819	25 299 151
Sum gjeld		36 568 434	31 953 002
SUM EGENKAPITAL OG GJELD		36 917 300	31 702 772



Til generalforsamlingen i

Nordkyn Seafood AS

REVISORS BERETNING

Uttalelse om årsregnskapet

Vi har revidert årsregnskapet for Nordkyn Seafood AS som viser et overskudd på kr 599 096. Årsregnskapet består av balanse per 31. desember 2015, resultatregnskap og kontantstrømoppstilling for regnskapsåret avsluttet per denne datoen, og en beskrivelse av vesentlige anvendte regnskapsprinsipper og andre noteopplysninger.

Styret og daglig leders ansvar for årsregnskapet

Styret og daglig leder er ansvarlig for å utarbeide årsregnskapet og for at det gir et rettviseende bilde i samsvar med regnskapslovens regler og god regnskapskikk i Norge, og for slik intern kontroll som styret og daglig leder finner nødvendig for å muliggjøre utarbeidelsen av et årsregnskap som ikke inneholder vesentlig feilinformasjon, verken som følge av misligheter eller feil.

Revisors oppgaver og plikter

Vår oppgave er å gi uttrykk for en mening om dette årsregnskapet på bakgrunn av vår revisjon. Vi har gjennomført revisjonen i samsvar med lov, forskrift og god revisjonsskikk i Norge, herunder International Standards on Auditing. Revisjonsstandardene krever at vi etterlever etiske krav og planlegger og gjennomfører revisjonen for å oppnå betryggende sikkerhet for at årsregnskapet ikke inneholder vesentlig feilinformasjon.

En revisjon innebærer utførelse av handlinger for å innhente revisjonsbevis for beløpene og opplysningene i årsregnskapet. De valgte handlingene avhenger av revisors skjønn, herunder vurderingen av risikoene for at årsregnskapet inneholder vesentlig feilinformasjon, enten det skyldes misligheter eller feil. Ved en slik risikovurdering tar revisor hensyn til den interne kontrollen som er relevant for selskapets utarbeidelse av et årsregnskap som gir et rettviseende bilde. Formålet er å utforme revisjonshandlinger som er hensiktsmessige etter omstendighetene, men ikke for å gi uttrykk for en mening om effektiviteten av selskapets interne kontroll. En revisjon omfatter også en vurdering av om de anvendte regnskapsprinsippene er hensiktsmessige og om regnskapsestimaterne utarbeidet av ledelsen er rimelige, samt en vurdering av den samlede presentasjonen av årsregnskapet.

Etter vår oppfatning er innhentet revisjonsbevis tilstrekkelig og hensiktsmessig som grunnlag for vår konklusjon med forbehold.

Grunnlag for konklusjon med forbehold

Etter vår mening er det liten sannsynlighet for at selskapets vil komme i en skattemessig posisjon som gjør det mulig å utnytte utsatt skattefordel, og at skattefordelen således ikke skulle vært aktivert.

Vi mener også at virkelig verdi av kundefordringer vesentlig lavere enn den regnskapsførte verdien i det fremlagte årsregnskapet. Etter vår mening burde avsetning til tap på fordringer vært økt med kr 700 000.



Dersom økning i tapsavsetningen hadde blitt gjennomført og utsatt skattefordel ikke var aktivert, ville regnskapsført verdi av kundefordringene blitt redusert med minimum kr 700 000 og egenkapitalen ville blitt redusert med kr 6 115 160.

Selskapets bokførte egenkapital er tapt, og selskapets likviditet er anstrengt. Denne situasjonen indikerer at det foreligger vesentlig usikkerhet som kan skape tvil av betydning om selskapets evne til fortsatt drift, og selskapet vil derfor muligens ikke kunne realisere sine eiendeler og møte sine forpliktelser gjennom den ordinære virksomheten. Regnskapet og årsberetningen gir ikke fullstendige opplysninger om denne situasjonen og om at det ved et eventuelt opphør foreligger risiko for vesentlige tap ved realisasjon av selskapets balanseførte forsknings- og utviklingskostnader.

Konklusjon med forbehold

Etter vår mening er årsregnskapet, med unntak av virkningen av forholdet som er omtalt i avsnittet "Grunnlag for konklusjon med forbehold" avgitt i samsvar med lov og forskrifter og gir et rettvisende bilde av den finansielle stillingen til Nordkyn Seafood AS per 31. desember 2015, og av selskapets resultater og kontantstrømmer for regnskapsåret som ble avsluttet per denne datoen i samsvar med regnskapslovens regler og god regnskapsskikk i Norge.

Uttalelse om øvrige forhold

Konklusjon om årsberetningen

Basert på vår revisjon av årsregnskapet som beskrevet ovenfor, mener vi at opplysningene i årsberetningen om årsregnskapet og forutsetningen om fortsatt drift er konsistente med årsregnskapet og er i samsvar med lov og forskrifter.


Konklusjon om registrering og dokumentasjon

Basert på vår revisjon av årsregnskapet som beskrevet ovenfor, og kontrollhandlinger vi har funnet nødvendig i henhold til internasjonal standard for attestasjonsoppdrag (ISAE) 3000 «Attestasjonsoppdrag som ikke er revisjon eller forenklet revisorkontroll av historisk finansiell informasjon», mener vi at ledelsen har oppfylt sin plikt til å sørge for ordentlig og oversiktlig registrering og dokumentasjon av selskapets regnskapsopplysninger i samsvar med lov og god bokføringskikk i Norge.

Andre forhold

Selskapets årsregnskap er avlagt etter utløpet av lovens frist for avleggelse av årsregnskap.

Harstad, 17. oktober 2016

Revigo Harstad AS

Oddvar Teigland
registrert revisor



**Årsregnskap 2015
for
Nordkyn Seafood AS**

Organisasjonsnr. 975792811



Nordkyn Seafood AS

ÅRSBERETNING 2015

Virksomhetens art og hvor den drives

Nordkyn Seafood AS er en fiskeindustribedrift beliggende i Mehamn.

Rettvisende oversikt over utvikling og resultat

Selskapet har hatt en nedgang i omsetningen i 2015 på kr 4 630 884 , en nedgang på 5,37 %. Driftsresultatet er til tross for nedgang i omsetning forbedret med kr 6 810 931. Selskapet har en bokført egenkapital på kr 348 865,00 , men det er før årskiftet innbetalt kr 6 175 034,00 i ny egenkapital som blir registrert i 2016. Beløpet kr 6 175 034,00 er registrert som kortsiktig gjeld i 2015. Den reelle egenkapitalen i selskapet er etter dette kr 6 523 899,00 eller 17,67 %.

Styret mener at årsregnskapet gir et rettvisende bilde av selskapets eiendeler og gjeld, finansielle stilling og resultat.

Sentrale risikoer og usikkerhetsfaktorer

Fiskerinæringen er hele tiden utsatt for endrede rammebetingelser og store svingninger, og dette er alltid en risiko i denne næringen.

Finansiell risiko

Selskapet har inngått en terminkontrakt i valuta. Vi henviser til note 5 i regnskapet for nærmere omtale. Selskapet selger en vesentlig del av omsetningen i euro. Utviklingen i forholdet mellom norske kroner og euro har vært gunstig for selskapet.

Forsknings- og utviklingsaktiviteter

Nordkyn Seafood AS er i gang med et skattefunnprosjekt som skal øke kunnskapen om levendelagrig og levendeforsendelse av kongekrabbe. Prosjektet vil øke inntjeningen for selskapet og bidra til bedre dyrevelferd for krabben. Prosjektet startet i 2013 og vil vare ut 2015.

Fortsatt drift

Årsregnskapet for 2015 er satt opp under forutsetning av fortsatt drift. Det bekreftes herved at forutsetningen for fortsatt drift er til stede.

Arbeidsmiljø

Sykefraværet i selskapet var på totalt 866 dager i 2015, noe som utgjorde 6,1 % av total arbeidstid. Styret anser dette som tilfredsstillende, men vil fortsette arbeidet med å redusere antall sykedager.

Det har ikke forekommet eller blitt rapportert alvorlige arbeidsuhell eller ulykker i løpet av året, som har resultert i store materielle skader eller personskader.

Arbeidsmiljøet betraktes som godt, og det iverksettes løpende tiltak for forbedringer.

Likestilling

Selskapet har pr utgangen av året 54 ansatte, av disse er 14 kvinner 26 %. Kvinneandelen i administrative stillinger utgjør 60 %, mens andelen av kvinner i lederstillinger utgjør 20 %.

Gjennomsnittslønn for kvinner og menn i heltidsstillinger utgjorde henholdsvis kr 174,19 og kr 175,65. Selskapet har totalt 2 ansatte i deltidstillinger, av disse er 3 kvinner. Selskapet har som policy at arbeid av lik verdi skal gi lik lønn.

Selskapet arbeider aktivt, målrettet og planmessig for likestilling innenfor virksomheten. Ved rekruttering, både internt og eksternt prioriteres personlige kvalifikasjoner fremfor kjønn. Det underrepresenterte kjønn vil i større grad bli oppfordret til å søke. På denne måten vil selskapet forsøke å øke kvinneandelen i de stillingskategorier hvor denne er særskilt lav.



Tiltak for å hindre diskriminering mv.

Bedriften arbeider aktivt for å fremme likestilling, sikre like muligheter og rettigheter og hindre diskriminering på grunn av etnisitet, nasjonal opprinnelse, avstamning, hudfarge, språk, religion og livssyn. For å bidra til dette, har bedriften blant annet etablert rutiner for rekruttering, hvor søkere fra underrepresenterte grupper oppfordres til å søke. Det er også foretatt en gjennomgang av kriteriene for karriereutvikling og lederstillinger i bedriften.

Ytre miljø


Selskapets virksomhet er ikke regulert av konsesjoner eller pålegg. Bedriften forurensrer ikke det ytre miljø.

Redegjørelse for årsregnskapet og resultatdisponering

Etter styrets oppfatning gir fremlagt resultatregnskap og balanse med noter uttrykk for virksomhetens resultat for 2015 og økonomiske stilling ved årsskiftet.


Det er ikke inntrådt forhold etter regnskapsårets slutt som er av betydning for bedømmelsen av regnskapet.

Mehamn 31.06,2016


Oddvar Jenssen(sign)
styrets leder

Trond I. Pedersen
styremedlem


Leif Jørgen Jensen
styremedlem


Oddvar Jenssen(sign)
daglig leder


Ted Endresen
styremedlem



Nordkyn Seafood AS

Resultatregnskap

	Note	2015	2014
RESULTAT			
DRIFTSINNEKTER OG DRIFTSKOSTNADER			
Driftsinntekter			
Salgsinntekt	14	81 123 062	85 557 512
Annen driftsinntekt		448 421	644 856
Sum driftsinntekter		81 571 483	86 202 367
Driftskostnader			
Varekostnad	1	53 055 882	59 533 405
Lønnskostnad	1,2	13 071 270	15 295 506
Avskrivning på varige driftsmidler	3	807 346	689 040
Nedskrivning på varige driftsmidler	3	19 167	0
Annen driftskostnad	1,4	10 739 581	13 617 110
Sum driftskostnader		77 693 245	89 135 061
DRIFTSRESULTAT		3 878 237	-2 932 694
FINANSINNEKTER OG FINANSKOSTNADER			
Finansinntekter			
Annen renteinntekt		78 633	5 391
Annen finansinntekt	5	2 968	361 961
Sum finansinntekter		81 601	367 352
Finanskostnader			
Annen rentekostnad	5	1 248 510	868 881
Annen finanskostnad	5	1 650 830	2 447 965
Sum finanskostnader		2 899 341	3 316 846
NETTO FINANSPOSTER		-2 817 739	-2 949 494
ORDINÆRT RES. FØR SKATTEKOSTNAD		1 060 498	-5 882 188
Skattekostnad på ordinært resultat			
Skattekostnad på ordinært resultat	6	461 402	-1 666 232
ORDINÆRT RESULTAT		599 096	-4 215 956
ÅRSRESULTAT		599 096	-4 215 956
OVERFØRINGER			
Fremføring av udekket tap	12	599 096	-4 215 956
SUM OVERFØRINGER		599 096	-4 215 956



Nordkyn Seafood AS

Balanse pr. 31.12.2015

	Note	31.12.2015	31.12.2014
EIENDELER			
Anleggsmidler			
Immatrielle eiendeler			
Forskning og utvikling	3	6 485 000	4 628 113
Utsatt skattefordel	6	4 953 758	5 415 160
Varige driftsmidler			
Tomter, bygninger og annen fast eiendom	3,13	1 363 230	1 441 014
Maskiner og anlegg	3,13	1 134 200	1 185 217
Driftsløsøre, inventar, verktøy, kontorm.	3,13	1 328 600	1 401 477
Finansielle anleggsmidler			
Lån til foretak i samme konsern		1 500 000	0
Investeringer i aksjer og andeler	7	209 490	209 490
Obligasjoner og andre fordringer	8	4 536 816	4 523 284
Sum anleggsmidler		21 511 094	18 803 754
Omløpsmidler			
Varer	9,13	4 380 615	2 875 215
Kundefordringer	10,13	8 033 541	6 518 337
Andre fordringer	8,13	2 033 561	1 731 693
Bankinnskudd, kontanter o.l.	11	958 488	1 773 772
Sum omløpsmidler		15 406 205	12 899 017
SUM EIENDELER		36 917 300	31 702 772
EGENKAPITAL OG GJELD			
Egenkapital			
Innskutt egenkapital			
Selskapskapital	12	6 927 000	6 927 000
Sum innskutt egenkapital		6 927 000	6 927 000
Opptjent egenkapital			
Udisponert vinning eller udekket tap	12	-6 578 135	-7 177 231
Sum opptjent egenkapital		-6 578 135	-7 177 231
Sum egenkapital		348 865	-250 231




Nordkyn Seafood AS

Balanse pr. 31.12.2015


	Note	31.12.2015	31.12.2014
Gjeld			
Annen langsiktig gjeld			
Gjeld til kredittinstitusjoner	13	1 785 716	120 000
Øvrig langsiktig gjeld	13	7 258 899	6 533 851
Sum annen langsiktig gjeld		9 044 615	6 653 851
Kortsiktig gjeld			
Gjeld til kredittinstitusjoner	13	6 726 617	9 045 029
Leverandørgjeld		10 053 996	12 337 822
Skyldig offentlige avgifter		-189 982	8 364
Annen kortsiktig gjeld		10 933 188	3 907 936
Sum kortsiktig gjeld		27 523 819	26 299 151
SUM EGENKAPITAL OG GJELD		36 917 300	31 702 772

Mohamn, 21. september 2016


Oddvar Jenssen
daglig leder/ styreleder


Tød Robin Endresen
styremedlem

Trond Ivar Pedersen
styremedlem


Leif Jørgen Jensen
styremedlem



Nordkyn Seafood AS

Noter 2015

Regnskapsprinsipper:

Årsregnskapet er satt opp i samsvar med regnskapsloven og god regnskapsskikk. Selskapet har videre fulgt relevante bestemmelser i Norsk Regnskaps Standard utarbeidet av Norsk Regnskaps Stiftelse.

Driftsinntekter

Inntektsføring ved salg av varer skjer på leveringstidspunktet. Tjenester inntektsføres etter hvert som de blir levert. Andelen av salgsinntekter som knytter seg til fremtidige serviceytelser, balanseføres som uopptjent inntekt ved salget og inntektsføres deretter i takt med levering av ytelsene.

Garanti- og serviceforpliktelser mv

Andelen av salgsinntekter som knytter seg til fremtidige garanti- og serviceforpliktelser for salg som har skjedd før regnskapsårets utgang, balanseføres som uopptjent inntekt ved salget. Garanti- og serviceforpliktelsene er i balansen ført opp i regnskapsposten annen kortsiktig gjeld. Inntektsføring av avsetningen foretas deretter i takt med levering av garanti- og serviceytelsene.

Omløpsmidler og kortsiktig gjeld

Omløpsmidler og kortsiktig gjeld omfatter normalt poster som forfaller til betaling innen ett år etter siste dag i regnskapsåret, samt poster som knytter seg til varekretsløpet. Omløpsmidler vurderes til laveste verdi av anskaffelseskost og antatt virkelig verdi (Laveste verdis prinsipp).

Anleggsmidler og langsiktig gjeld

Anleggsmidler omfatter eiendeler bestemt til varig eie og bruk for virksomheten. Anleggsmidler er vurdert til anskaffelseskost. Varige driftsmidler føres opp i balansen og avskrives over driftsmidlets forventede økonomiske levetid. Varige driftsmidler nedskrives til virkelig verdi ved verdifall som forventes ikke å være av forbigående art. Nedskrivninger blir reversert når grunnlaget for nedskrivningen ikke lenger finnes å være til stede.

Vedlikehold / påkostning

Utgifter som påløper for å opprettholde eiendommenes kvalitetsnivå, kostnadsføres når de påløper. Utgifter som påløper for å bringe eiendommen tilbake til standarden ved vårt kjøp av eiendommen (tatt hensyn til bygningsteknisk utvikling fram til i dag) kostnadsføres direkte. Utgifter som representerer en standardheving av eiendommen ut over standarden ved vårt kjøp, tillegges kostpris, dvs. balanseføres.

Aksjer og andeler i datterselskap, tilknyttet selskap og felles kontrollert virksomhet

Definisjon av datterselskaper framgår av regnskapslovens §1-3, tilknyttet selskap i §1-4 og felles kontrollert virksomhet i §5-18. Aksjer i datterselskaper, tilknyttede selskaper og felles kontrollert virksomhet er vurdert etter egenkapitalmetoden. Spesifikasjon av investeringene er vist i egen note til regnskapsposten. Vår andel av resultatet fra selskapene er ført opp som inntekt etter fradrag for avskrivninger på henførbare merverdier og goodwill.

Valuta

Pengeposter i utenlandsk valuta vurderes etter børskursen på valutaen etter kursnoteringen på den siste dagen i regnskapsåret. Poster som er sikret med terminkontrakter, er vurdert til



Nordkyn Seafood AS

Noter 2015

terminkurs (korrigert for renteelementet etter balansedato inkludert i terminkursen).
Transaksjoner i utenlandsk valuta måles på transaksjonstidspunktet. Valutakursdifferanser bokføres som finansinntekt eller - kostnad.

Varer

Varer er vurdert til det laveste av anskaffelseskost (FIFO-prinsippet) og netto salgsværdi (Laveste verdis prinsipp). For råvarer er gjenanskaffelseskost anvendt ved vurdering av virkelig verdi som en tilnærming.

Egentilvirkede ferdigvarer og varer i arbeid

Anskaffelseskost for disse varene er direkte kostnader.

Fordringer

Kundefordringer føres opp i balansen til pålydende etter fradrag for avsetning til påregnelig tap. Avsetning til påregnelig tap gjøres på grunnlag av en individuell vurdering av de enkelte fordringene. I tillegg gjøres det for øvrige kundefordringer en uspesifisert avsetning for å dekke antatt tap.

Andre fordringer er også gjenstand for en tilsvarende vurdering.

Skatt

Skattekostnaden i resultatregnskapet omfatter periodens betalbare skatt som blir utlignet og forfaller til betaling i neste regnskapsår i tillegg til endring i utsatt skatt. Utsatt skatt er beregnet med skattesatsen ved utgangen av regnskapsåret (27 %) på grunnlag av skattereduserende og skatteøkende midlertidige forskjeller som eksisterer mellom regnskapsmessige og skattemessige verdier. I beregningen er det også medtatt ligningsmessig framførbart underskudd ved regnskapsårets utgang. Skatteøkende og skattereduserende midlertidige forskjeller som reverserer eller kan reversere i samme periode er utlignet og nettoført.

Eventuell utsatt skatt på merverdier i forbindelse med oppkjøp av datterselskap blir ikke utlignet.

Pensjonsforpliktelser

Selskapet har innskuddsbasert pensjonsordning der premie kostnadsføres løpende etterhvert som den betales. Selskapet har ikke andre pensjonskostnader utover denne.

Egne aksjer

Selskapets egne aksjer er bokført som reduksjon av selskapskapitalen.

Overgang fra små til store foretak

Selskapet har passert grensen for å bruke unntaksregler for små foretak. Unntaksreglene har tidligere kun vært benyttet på krav til opplysninger i styrets årsberetning, tilleggsopplysninger og kontantstrømsanalyse. Overgang for der ingen bokføringsmessige endringer. Leasede driftsmidler vurderes som operasjonell leasing. Driftsmidler leies normalt videre etter endt leasingperiode. Selskapet har innskuddspensjonsordning, og ingen pensjonsforpliktelse utover årets betalte premie.



Nordkyn Seafood AS

Noter 2015

Note 1 - Annen driftskostnad

Offentlige tilskudd

Selskapets kostnader til FoU er aktivert.

Selskapet har mottatt offentlig tilskudd via Skattefunn-ordningen. Tilskudd er behandlet som investeringstilskudd, og har redusert aktivert prosjektkostnad. Størrelsen på tilskuddet er beregnet ut fra standard regler for Skattefunn.

Note 2 - Lønnskostnad

Selskapet har hatt 30 årsverk i regnskapsåret.

Spesifikasjon av lønnskostnader	I år	I fjor
Lønn	14 836 635	16 619 728
Pensjonskostnader	22 195	17 225
Andre lønnsrelaterte ytelser	-1 765 365	-1 341 446
Totalt	13 071 270	15 295 506

I andre lønnsrelaterte ytelser inngår følgende beløp med reduksjon av lønnskostnad som følge av tilskudd fra Skattefunn:

	-2 108 614	-1 690 063
--	------------	------------

Lønn og styregodtgjørelse mv til ledende personer

Daglig leder	633 046
--------------	---------

Det er ikke utbetalt pensjonsytelser eller andre ytelser enn lønn til daglig leder og styremedlemmer.

Det finnes ingen tegningsretter, opsjoner, fallskjermavtaler, bonuser, overskuddsdelingsavtaler eller andre avtaler om ytelser til ledende personer i selskapet.

Det er ikke ytt lån til noen ansatte.

Foretaket er pliktig til å ha tjenestepensjonsordning for selskapets ansatte jfr. lov om obligatorisk tjenestepensjon. Foretaket har etablert en tjenestepensjonsordning som tilfredsstillende kravene i loven.



Nordkyn Seafood AS

Noter 2015

Note 3 - Avskrivning på varige driftsmidler

Avskrivningstablå

	Forskning og utvikling	Tomter, bygninger og annen fast eiendom	Maskiner og anlegg	Driftsløsøre, inventar, verktøy, kontorm.	Sum
Anskaffelseskost pr. 1/1	4 628 114	8 188 344	2 616 413	4 933 843	20 366 714
+ Tilgang	1 983 889	282 562	80 126	135 146	2 481 723
Anskaffelseskost pr. 31/12	6 612 002	8 470 906	2 696 540	5 068 988	22 848 436
Akk. av/nedskr. pr 1/1	0	6 747 331	1 431 197	3 532 366	11 710 893
+ Ordinære avskrivninger	127 002	360 345	131 143	188 856	807 346
+ Ekstraord nedskrivninger	0	0	0	19 167	19 167
Akk. av/nedskr. pr. 31/12	127 002	7 107 676	1 562 340	3 740 388	12 537 406
Balansført verdi pr 31/12	6 485 000	1 363 230	1 134 200	1 328 600	10 311 030
Prosentstøt for ord. avskr.	20-20	4-20	5-33	4-100	

Selskapet har aktivert immatriell eiendel knyttet til "Merverdi i kongekrabbe". Prosjektet er ferdigstillet i desember 2015 og avskrevet med en måned.

Prosjektkostnader er aktivert med direkte kostnader, fratrukket tilskudd. Av konkurransehensyn gis ikke opplysninger selskapets prognoser knyttet fremtidig overskudd, kontantstrøm mv.

Note 4 - Annen driftskostnad

Selskapet har ytet godtgjørelse til revisor med følgende beløp:

	I år	I fjor
Revisjon	70 871	38 392
Skatterådgivning	1 925	0
Andre tjenester	54 450	0
Totalt	127 246	38 392

Leie av anlegg

Selskapet leier anlegg av Nordkyn Eiendom AS. Nordkyn Eiendom AS har de samme største aksjonærene som Nordkyn Seafood AS. Leie for 2014 var kr 600 000. For 2015 er beløpet kr 1 200 000. I forbindelse med "Krabbeprosjekt" er det i tillegg leid utstyr og anlegg for kr 216 000. Total leie i 2016 er derfor kr 1 416 000.

Leie av driftsmidler som ikke er balansført

Selskapet har leaset driftsmidler for totalt kr 792 646 i 2014 og for kr 269 307 i 2015. Leasede driftsmidler er lagesprøyte, sjøvannspumpe og trucker.



Nordkyn Seafood AS

Noter 2015**Note 5 - Annen finanskostnad****Inngåtte terminkontrakter:**

Selskapet har inngått en strukturert rente- og valutaforretning som innebærer at Nordkyn Seafood AS skal betale en fast rentesats samt motta en flytende rentesats. Samtidig med dette har Nordkyn Seafood AS gitt bort en rett til å kjøpe CHF mot NOK.

Forretningens hovedstol er	NOK 5 400 000
Forfallsdato for valutaveksling er	15. september 2016
Barriere for valutaveksling er	6,0800 NOK/CHF
Kurs som er lagt til grunn i kostnadsføring	8,90 NOK/CHF

Kontrakten er inngått i 2014. Det er ikke realisert avtaler i løpet av året. Selskapet har bokført et valutatap på NOK 1 270 066 i 2014 og NOK 1 233 651 i 2015. Anskaffelseskost for kontrakten er NOK 0.

Etter årsskiftet, har kurs på CHF falt fra 8,90 NOK/CHF til 8,47 NOK/CHF. Dette utgjør en gevinst på NOK 377 467.

Note 6 - Skattekostnad på ordinært resultat

Spesifikasjon av årets skattekostnad:	2015
Beregnet skatt av årets resultat	0
= Sum betalbar skatt	0
+ endring i utsatt skattefordel	461 402
= Ordinær skattekostnad	461 402

Betalbar skatt i balansen består av:

= Betalbar skatt i balansen	0
------------------------------------	----------

Midlertidige forskjeller og balanseført utsatt skatt

	2015	2014
+ Driftsmidler inkl. goodwill	-45 283	3 489 341
+ Utestående fordringer	-400 000	-200 000
+ Finansielle instrumenter	-2 503 717	-1 270 066
+ Gevinst- og tapskonto	-981 489	-1 226 861
- Fremførbart skattemessig underskudd	15 884 547	20 848 563
Sum positive skatteøkende forskjeller	0	3 489 341
Sum negative skatteøkende forskjeller	19 815 036	23 545 490

Grunnlag for beregning av utsatt skatt / skattefordel -19 815 036 -20 056 149

Balanseført utsatt skattefordel 4 953 758 5 415 160

Selskapets ledelse mener det vil være mulig å realisere fremførbart underskudd mot fremtidige overskudd de nærmeste årene, og har på denne bakgrunn aktivert utsatt skattefordel.

Noter for Nordkyn Seafood AS

Organisasjonsnr. 975792811



Nordkyn Seafood AS

Noter 2015

Note 7 - Aksjer og andeler

Selskap	Antall aksjer/ andeler	Eier/ stemmeandel	Bokført EK	Resultat
Nobø AS	16	1,3 %	4 119 464	964 186
Binor Products AS	1	7,69 %	143 000	9 000
Ishavsfisk og Skalldjur AB			ukjent	ukjent

Andeler

Nordkyn Fiskeriforum
Mehamn Båtforening

Note 8 - Obligasjoner og andre fordringer

Fordringer med forfall senere enn 1 år etter balansedagen:

	I år	I fjor
Lån til Arkika Norge AS	2 479 000	2 479 000
Depositum/fellesgaranti Råfisklaget	1 127 816	1 114 284
Lån til Nordkyn Eiendom AS	930 000	930 000
Lån Ishavsfisk og Skalldjur AB	1 500 000	
Sum Obligasjoner og andre fordringer	6 036 816	4 523 284

Note 9 - Varer

Varelager er vurdert til full tilvirkningskost for ferdige varer.
Emballasje og råvarer er vurdert til anskaffelseskost.

Pr beholdningstype	I år	I fjor
Råvarer	1 863 903	1 461 158
Ferdigvarer	2 516 712	1 414 058
Totalt	4 380 615	2 875 215

Det er ikke gjort avsetning for ukurans. Historisk har selskapet hatt svært lite/ ingen ukurans på lager.

Note 10 - Kundefordringer

Kundefordringer	7 932 935	6 275 523
Utført, ikke fakturert	500 606	442 813
Avsetning tap på kundefordringer	-400 000	-200 000

Noter for Nordkyn Seafood AS

Organisasjonsnr. 975792811



Nordkyn Seafood AS

Noter 2015

Sum Kundefordringer **8 033 541** **6 518 337**

Selskapet selger jevnlig ut av Norge, og har kundefordringer i valuta. Svært kort forfallstid på disse salgene gjør at risiko knyttet til valutasingninger ansees å være lav.

Note 11 - Bankinnskudd, kontanter o.l.

Skattetrekkinnnskudd utgjør pr 31.12. i år kr 163 630 og utgjorde pr 31.12. i fjor kr 181 584.

Note 12 - Selskapskapital

Selskapet har 7 037 aksjer pålydende kr 1 000 pr. aksje, samlet aksjekapital utgjør kr 7 037 000. Totalt eier selskapet selv 110 aksjer, slik at bokført aksjekapital er kr 6 927 000. Alle aksjer har lik stemmerett.

Selskapet har 34 aksjonærer. Følgende aksjonærer eier mer enn 1 % av aksjene:

Navn	Foretaksnr	Antall	Eierandel
J.G.M. Snoek		1700	24,2 %
Oddvar Jenssen	061152	1617	23,0 %
Keco AS	819 894 302	939	13,3 %
Notø AS	964 970 955	927	13,2 %
Styro Nor AS	882007812	550	7,8 %
Ice Fish AS	980954846	300	4,3 %
Nobø AS	980652998	200	2,8 %
Mehamn Transport AS	965 913 874	162	2,3 %
Nordkyn Seafood AS	975792811	110	1,6 %
Mehamn Arctic Hotell AS	983038778	100	1,4 %
Nordic Embalasje AS	979574193	75	1,1 %

Aksjer eid av nærstående

Oddvar Jenssen, styreleder og daglig leder	1617
Trond Ivar Pedersen, nesteleder, eier 50 % av Styro Nor AS	550
Ted Endresen, styremedlem, deleier i Noto AS,	927
Leif-Jørgen Jensen, styremedlem, eier 100 % av Mehamn Transport AS	162

Egne aksjer

Selskapet eier 110 egne aksjer, kjøpt til pålydende. Bakgrunnen for at aksjene ble kjøpt, er at en aksjonær ønsket å selge, og det var ikke ønskelig å endre på eiersits i selskapet. Selskapet har solgt 690 egne aksjer til pålydende i 2014.



Nordkyn Seafood AS

Noter 2015

	Aksjekapital / selskapskapital	Overkurs fond	Annen egenkapital	Sum egenkapital
Pr 1.1.	6 927 000	0	-7 198 231	-250 231
+Fra årets resultat			599 096	599 096
Pr 31.12.	6 927 000	0	-6 599 135	348 865

Note 13 - Gjeld til kredittinstitusjoner

Pantsettelsler	I år	I fjor
Gjeld sikret med pant	11 280 563	13 784 273
Pantsatte eiendeler:		
Kundefordringer	8 033 541	6 518 337
Andre fordringer	5 137 975	5 001 316
Maskiner og inventar	2 276 300	3 703 602
Bygninger	1 273 230	1 441 014
Varelager	4 380 615	2 875 215
Sum pantsatte eiendeler	21 101 661	19 539 484

Gjeld som forfaller til betaling utover fem år fra balansedato	I år	I fjor
Gjeld til forfall utover fem år fra balansedato	ca kr 3 100 000	ca kr 3 300 000

Note 14 - Salgsinntekt

Spesifikasjon av salg fordelt geografisk

Selskapet produserer og omsetter sjømatprodukter. Det aller meste av selskapets produksjon selges til grossister i Norge og utlandet. Særlig Nederland er et viktig marked for selskapet.



Nordkyn Seafood AS

Kontantstrømoppstilling

	Note	2015	2014
Kontantstrømmer fra operasjonelle aktiviteter			
Resultat før skattekostnad		1 060 498	-5 882 188
- Periodens betalte skatt		0	0
+ Tap / - Vinning ved salg av anleggsmidler		0	-317 500
+ Ordinære avskrivninger		807 346	689 040
+ Nedskrivning anleggsmidler		19 167	0
+/- Endring i varelager		-1 505 400	1 583 661
+/- Endring i kundefordringer		-1 515 205	5 390 352
+/- Endring i leverandørgjeld		-2 283 826	-1 273 964
+/- Endring i andre tidsavgrensingsposter		6 525 039	484 794
= Nto. kontantstrøm fra operasjonelle aktiviteter		3 107 619	674 194
Kontantstrømmer fra investeringsaktiviteter			
- Utbetalinger ved kjøp av varige driftsmidler		2 481 723	4 947 013
- Utbet. ved kjøp av aksjer og andeler		0	-1 066 500
- Utbetalinger ved kjøp av andre investeringer		1 513 532	2 200 660
= Nto. kontantstrøm fra investeringsaktiviteter		-3 995 255	-6 081 172
Kontantstrømmer fra finansieringsaktiviteter			
- Utbet. ved nedbetaling av langsiktig gjeld		-2 390 763	-1 828 303
+/- Netto endring i kassekreditt		-2 318 412	1 762 516
= Nto. kontantstrøm fra finansieringsaktiviteter		72 352	3 590 819
= Netto endring i kontanter mv		-815 284	-1 816 160
+ Beholdning av kontanter 01.01.		1 773 771	673 941
= Kontantbeholdning 31.12.		958 488	-1 142 219
Kontantbeholdning mv framkommer slik:			
Kontanter og bankinnskudd pr 31.12.	1	794 858	1 592 187
+ Skattetrekkinnskudd o.l. pr 31.12.		163 630	181 584
= Beholdning av kontanter mv 31.12.		958 488	1 773 771



Nordkyn Seafood AS

Noter

Note 1 - Kontanter og bankinnskudd pr 31.12.

Kun bankinnskudd og kassebeholdning inngår i bankinnskudd. Selskapet har ikke andre kontantekvivalenter.