



ÅRSREGNSKAPET FOR REGNSKAPSÅRET 2024 - GENERELL INFORMASJON

Enheten

Organisasjonsnummer: 930 722 367
Organisasjonsform: Aksjeselskap
Foretaksnavn: EGIL ULVAN REDERI AS
Forretningsadresse: Fjordgata 50
7010 TRONDHEIM

Regnskapsår

Årsregnskapets periode: 01.01.2024 - 31.12.2024

Konsern

Morselskap i konsern: Nei

Regnskapsregler

Regler for små foretak benyttet: Nei
Benyttet ved utarbeidelsen av årsregnskapet til selskapet: Regnskapslovens alminnelige regler

Årsregnskapet fastsatt av kompetent organ

Bekreftet av representant for selskapet: Eirin Malmo
Dato for fastsettelse av årsregnskapet: 05.06.2025

Grunnlag for avgivelse

År 2024: Årsregnskapet er elektronisk innlevert
År 2023: Tall er hentet fra elektronisk innlevert årsregnskap fra 2024

Det er ikke krav til at årsregnskapet m.v. som sendes til Regnskapsregisteret er undertegnet. Kontrollen på at dette er utført ligger hos revisor/enhetens øverste organ. Sikkerheten ivaretas ved at innsender har rolle/rettighet for innsending av årsregnskapet via Altinn, og ved at det bekreftes at årsregnskapet er fastsatt av kompetent organ.

Brønnøysundregistrene, 15.07.2025



Resultatregnskap

Beløp i: NOK	Note	2024	2023
RESULTATREGNSKAP			
Inntekter			
Salgsinntekt	1	289 157 971	277 209 416
Sum inntekter		289 157 971	277 209 416
Kostnader			
Varekostnad		59 106 979	67 185 337
Lønnskostnad	2	76 747 469	73 487 091
Avskrivning av driftsmidler og immaterielle eiendeler	4	42 968 342	44 104 350
Annen driftskostnad	2, 3	66 359 143	52 911 937
Sum kostnader		245 181 933	237 688 715
Driftsresultat		43 976 038	39 520 701
Finansinntekter og finanskostnader			
Inntekt på investering i annet foretak i samme konsern			127 207
Annen renteinntekt		681 530	718 932
Annen finansinntekt	5	387 693	241 681
Sum finansinntekter		1 069 223	1 087 821
Rentekostnad til foretak i samme konsern		355 751	355 751
Annen rentekostnad		41 181 984	39 796 553
Annen finanskostnad	5	285 352	112 871
Sum finanskostnader		41 823 087	40 265 175
Netto finans		-40 753 865	-39 177 354
Resultat før skattekostnad		3 222 173	343 347
Skattekostnad på resultat	6	26 280	25 875
Årsresultat		3 195 893	317 472
Årsresultat etter minoritetsinteresser		3 195 893	317 472
Totalresultat		3 195 893	317 472



Resultatregnskap

Beløp i: NOK	Note	2024	2023
Overføringer og disponeringer			
Ordinært utbytte		1 000 000	
Avsatt til annen egenkapital		2 195 893	317 472
Sum overføringer og disponeringer		3 195 893	317 472



Balanse

Beløp i: NOK	Note	2024	2023
BALANSE - EIENDELER			
Anleggsmidler			
Immaterielle eiendeler			
Varige driftsmidler			
Skip og flytende installasjoner		739 085 020	779 344 928
Driftsløsøre, inventar o.a. utstyr		30 125 133	31 495 142
Sum varige driftsmidler	4	769 210 152	810 840 069
Finansielle anleggsmidler			
Lån til tilknyttet selskap og felles kontrollert virksomhet			948 161
Investeringer i aksjer og andeler	12	12 429 866	12 429 866
Andre langsiktige fordringer	8	40 045 840	32 077 486
Sum finansielle anleggsmidler		52 475 706	45 455 513
Sum anleggsmidler		821 685 859	856 295 582
Omløpsmidler			
Varer			
Fordringer			
Kundefordringer	3	8 509 738	18 466 966
Andre kortsiktige fordringer		12 746 322	13 526 451
Sum fordringer		21 256 061	31 993 417
Bankinnskudd, kontanter og lignende			
Bankinnskudd, kontanter o.l.	7	22 142 547	23 954 910
Sum bankinnskudd, kontanter og lignende		22 142 547	23 954 910
Sum omløpsmidler		43 398 608	55 948 327
SUM EIENDELER		865 084 467	912 243 910

BALANSE - EGENKAPITAL OG GJELD

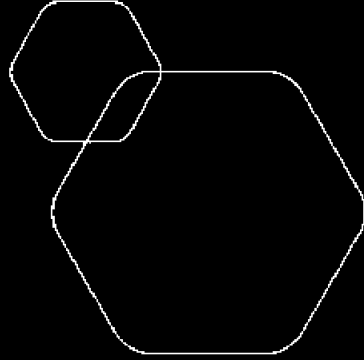


Balanse

Beløp i: NOK	Note	2024	2023
Egenkapital			
Innskutt egenkapital			
Aksjekapital	9, 10	9 400 000	9 400 000
Sum innskutt egenkapital		9 400 000	9 400 000
Opptjent egenkapital			
Annen egenkapital	10	214 017 952	211 822 059
Sum opptjent egenkapital		214 017 952	211 822 059
Sum egenkapital		223 417 952	221 222 059
Gjeld			
Langsiktig gjeld			
Annen langsiktig gjeld			
Gjeld til kredittinstitusjoner	8	597 027 762	652 069 598
Langsiktig konserngjeld	3, 8	7 115 019	7 115 019
Sum annen langsiktig gjeld		604 142 781	659 184 617
Sum langsiktig gjeld		604 142 781	659 184 617
Kortsiktig gjeld			
Leverandørgjeld	3	11 724 785	12 052 638
Betalbar skatt	6	26 280	25 875
Skyldig offentlige avgifter		10 794 062	10 803 199
Utbytte		1 000 000	
Annen kortsiktig gjeld		13 978 607	8 955 522
Sum kortsiktig gjeld		37 523 734	31 837 234
Sum gjeld		641 666 515	691 021 851
SUM EGENKAPITAL OG GJELD		865 084 467	912 243 910

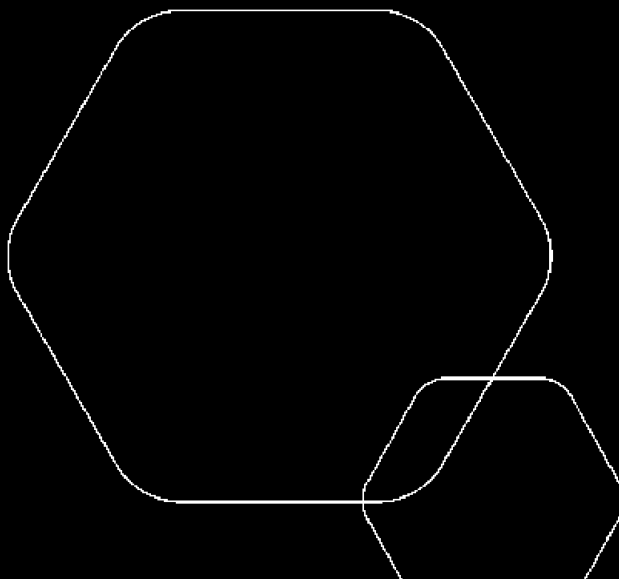


	BankID Signing Arild Hoff 2025-06-06
	BankID Signing Ivar Christian Ulvan 2025-06-06
	BankID Signing Asbjørg Elisabeth Ulvan 2025-06-11
	BankID Signing Egil Ulvan 2025-06-19



Årsregnskap 2024 Egil Ulvan Rederi AS

Resultatregnskap
Balanse



Org.nr.: 930 722 367



EGIL ULVAN REDERI AS

Virksomhetens art og hvor den drives

Egil Ulvan Rederi AS er et fraktbåtrederi med hovedsakelig kysttransport som virkeområde. Administrasjonen er lokalisert med hovedkontor i Trondheim.

Rettvisende oversikt over utvikling og resultat

	2024	2023
Driftsinntekter	289 157 971	277 209 416
Driftsresultat	43 976 038	39 520 701
Balansesum	865 084 467	912 243 910
Egenkapital	223 417 952	221 222 059
Egenkapital	25,8 %	24,3 %

Fortsatt drift

Årsregnskapet for 2024 for Egil Ulvan Rederi AS er satt opp under forutsetning av fortsatt drift. Det bekreftes herved at forutsetningen om fortsatt drift er til stede.

Arbeidsmiljø

Det er styrets oppfatning at arbeidsmiljøet og den generelle trivsel på arbeidsplassen er god. Sykefraværet i 2024 har vært lavere i forhold til foregående år, samt noe under bransjen for øvrig. Selskapet hadde et langtidsfravær på 4,3% og et korttidsfravær på 1,7%.

Det har vært en alvorlig personskafe i 2024. Dette er en skade for mye og et større arbeid med hensyn på å styrke sikkerhetskulturen i selskapet er iverksatt.

Likestilling og diskriminering

Selskapet har 84 faste ansatte ved utgangen av 2024, derav 3 kvinner.

Kvinneandelen i selskapet er lav hvilket viser at seilende personell fortsatt er svært mannsdominert. Ved rekruttering vektlegges full likestilling av kjønn til alle verv og stillinger.

Stillingskategorier som er underlagt tariffbestemmelser medfører full likestilling mellom kjønn hva gjelder avlønning. Det er en gjennomgående holdning i selskapet at avlønning i disse stillinger gjennomføres på bakgrunn av krav til ansvar, kompetanse og utvikling. Kjønn er ikke tema i denne sammenheng.

Diskrimineringslovens formål er å fremme likestilling, sikre like muligheter og rettigheter og å hindre diskriminering på grunn av nedsatt funksjonsevne, etnisk opprinnelse, nasjonal opprinnelse, avstamning, hudfarge, språk, religion og livssyn. Selskapet har som mål å være en arbeidsplass hvor diskriminering ikke forekommer verken i forhold til ansatte, potensielle ansatte eller kunder.

Gjennom aktiv deltakelse i Kystrederiene, arbeidsgivers bransjeorganisasjon, har selskapet frontet mangfoldet som er representert på sjøen, og spesielt ønske om å øke kvinneandelen både på land og sjø. Egil Ulvan Rederi AS har ansatte fra flere nasjoner både i tilknyttede administrative stillinger og på sjøen.

Ytre miljø

Selskapet driver virksomhet som påvirker det ytre miljø, via utslipp fra selskapets båter. Selskapet har som mål å holde utslippet på et så lavt nivå som mulig. Det er en klar målsetting av selskapets samlede CO₂ utslipp skal halveres innen 2030 gjennom fornying av flåten og innføring av miljøtiltak på eksisterende flåte. For 2025 er det satt målsetting om å redusere CO₂ utslippene ytterligere mot foregående år.

Prinsippendringer

Det har ikke vært vesentlige prinsippendringer i 2024.



Endringer i markedsforhold

Ingen vesentlige endringer i 2024.

Fremtidig utvikling

Styret vurderer foretakets inntjening som tilfredsstillende. Egenkapitalandelen er på ca. 25,8 %.

Finansiell risiko

Markedsrisiko

Selskapet er i begrenset grad eksponert for endringer i valutakurser. Selskapet er sikret via kjøp og salg i samme valuta. Selskapet har ikke inngått terminkontrakter eller andre avtaler for å redusere selskapets valutarisiko og derigjennom den driftstilknyttede markedsrisiko.

Selskapet er også eksponert mot endringer i rentenivået, da selskapets gjeld har flytende rente. Videre kan endringer i rentenivået påvirke investeringsmulighetene i fremtidige perioder.

Kredittrisiko

Risiko for at motparter ikke har økonomisk evne til å oppfylle sine forpliktelser anses lav, da det historisk sett har vært lite tap på fordringer.

Det er ikke inngått avtaler om motregning eller andre finansielle instrumenter som minimerer kredittrisikoen i Egil Ulvan Rederi AS.

Likviditetsrisiko

Selskapet vurderer likviditeten i selskapet som akseptabel, og det er ikke besluttet å innføre tiltak som endrer likviditetsrisiko. Forfallstidspunkter for kundefordringer opprettholdes og obligasjoner og andre langsiktige fordringer er ikke vurdert reforhandlet eller innløst.

Styreansvarsforsikring

Selskapet har ikke etablert styreansvarsforsikring.

Åpenhetsloven

Selskapet omfattes av åpenhetsloven, en redegjørelse etter kravet i åpenhetsloven gjort tilgjengelig på bedriftens nettside. Denne revideres årlig og evt. tiltak for å oppnå akseptabel risiko vurderes fortløpende.

Kontantstrømoppstilling

Kontantstrømoppstillingen er utarbeidet etter den indirekte metoden, og viser en netto endring i kontanter på kr -1 812 363. Det vurderes å være en naturlig sammenheng mellom kontantstrømmene fra operasjonelle aktiviteter og investeringsaktiviteter. Evnen til egenfinansiering av investeringer vurderes å være akseptabel.

Foretakets utsikter

Det forventes ingen vesentlige endringer i rammebetingelser, makroøkonomiske forhold, investeringer m.m. som påvirker selskapets forventede fremtidige økonomiske utvikling i nevneverdig grad. Selskapet forventes å ha en stabil økonomisk utvikling. Det presiseres at det normalt sett er usikkerhet knyttet til vurderinger av fremtidige forhold.

Hendelser etter balansedagen

På tidspunktet ved avleggelse av årsregnskapet har selskapet normal drift.

Trondheim 05.06.2024

I styret for EGIL ULVAN REDERI AS

Egil Ulvan
Styremedlem

Ivar Christian Ulvan
Styreleder

Asbjørg Elisabeth Ulvan
Styremedlem

Arild Hoff
Daglig leder



RESULTATREGNSKAP

EGIL ULVAN REDERI AS

DRIFTSINNEKTER OG DRIFTSKOSTNADER	Note	2024	2023
Salgsinntekt	1	289 157 971	277 209 416
Sum driftsinntekter		289 157 971	277 209 416
Varekostnad		59 106 979	67 185 337
Lønnskostnad	2	76 747 469	73 487 091
Avskrivning av driftsmidler og immaterielle eiendeler	4	42 968 342	44 104 350
Annen driftskostnad	2, 3	66 359 143	52 911 937
Sum driftskostnader		245 181 933	237 688 715
Driftsresultat		43 976 038	39 520 701
FINANSINNEKTER OG FINANSKOSTNADER			
Inntekt på investering i annet foretak i samme konsern		0	127 207
Annen renteinntekt		681 530	718 932
Annen finansinntekt	5	387 693	241 681
Rentekostnad til foretak i samme konsern		355 751	355 751
Annen rentekostnad		41 181 984	39 796 553
Annen finanskostnad	5	285 352	112 871
Resultat av finansposter		-40 753 865	-39 177 354
Resultat før skattekostnad		3 222 173	343 347
Skattekostnad på resultat	6	26 280	25 875
Årsresultat		3 195 893	317 472
OVERFØRINGER			
Avsatt til utbytte		1 000 000	0
Avsatt til annen egenkapital		2 195 893	317 472
Sum overføringer		3 195 893	317 472



BALANSE

EGIL ULVAN REDERI AS

EIENDELER	Note	2024	2023
ANLEGGSMIDLER			
VARIGE DRIFTSMIDLER			
Skip og flytende installasjoner		739 085 020	779 344 928
Driftsløsøre, inventar o.a. utstyr		30 125 133	31 495 142
Sum varige driftsmidler	4	769 210 152	810 840 069
FINANSIELLE ANLEGGSMIDLER			
Lån til tilknyttet selskap og felles kontrollert virksomhet		0	948 161
Investeringer i aksjer og andeler	12	12 429 866	12 429 866
Andre langsiktige fordringer	8	40 045 840	32 077 486
Sum finansielle anleggsmidler		52 475 706	45 455 513
Sum anleggsmidler		821 685 859	856 295 582
OMLØPSMIDLER			
FORDRINGER			
Kundefordringer	3	8 509 738	18 466 966
Andre kortsiktige fordringer		12 746 322	13 526 451
Sum fordringer		21 256 061	31 993 417
Bankinnskudd, kontanter o.l.	7	22 142 547	23 954 910
Sum omløpsmidler		43 398 608	55 948 327
Sum eiendeler		865 084 467	912 243 910



BALANSE

EGIL ULVAN REDERI AS

EGENKAPITAL OG GJELD	Note	2024	2023
EGENKAPITAL			
INNSKUTT EGENKAPITAL			
Aksjekapital	9, 10	9 400 000	9 400 000
Sum innskutt egenkapital		9 400 000	9 400 000
OPPTJENT EGENKAPITAL			
Annen egenkapital	10	214 017 952	211 822 059
Sum opptjent egenkapital		214 017 952	211 822 059
Sum egenkapital		223 417 952	221 222 059
GJELD			
ANNEN LANGSIKTIG GJELD			
Gjeld til kredittinstitusjoner	8	597 027 762	652 069 598
Langsiktig konserngjeld	3, 8	7 115 019	7 115 019
Sum annen langsiktig gjeld		604 142 781	659 184 617
KORTSIKTIG GJELD			
Leverandørgjeld	3	11 724 785	12 052 638
Betalbar skatt	6	26 280	25 875
Skyldig offentlige avgifter		10 794 062	10 803 199
Utbytte		1 000 000	0
Annen kortsiktig gjeld		13 978 607	8 955 522
Sum kortsiktig gjeld		37 523 734	31 837 234
Sum gjeld		641 666 515	691 021 851
Sum egenkapital og gjeld		865 084 467	912 243 910

Trondheim, 05.06.2025
Styret i Egil Ulvan Rederi AS

Ivar Christian Ulvan
styreleder

Egil Oddvar Ulvan
styremedlem

Asbjørg Elisabeth Ulvan
styremedlem

Arild Hoff
daglig leder



Egil Ulvan Rederi AS

KONTANTSTRØMOPPSTILLING - INDIREKTE MODELL

	2024	2023
Kontantstrømmer fra operasjonelle aktiviteter		
Resultat før skattekostnad	3 222 173	343 347
Periodens betalte skatt	-25 875	-22 775
Avskrivninger	42 968 342	44 104 350
Kostnadsført periodiserte kostnader for klassing av skip	12 033 534	11 809 789
Endring i kundefordringer	9 957 228	-9 362 837
Endring i vareleverandørgjeld	-4 115 096	-11 471 508
Endring i andre tidsavgrensningsposter	5 794 076	11 548 487
Netto kontantstrøm fra operasjonelle aktiviteter	69 834 382	46 948 853
Kontantstrømmer fra investeringsaktiviteter		
Utbetalinger ved kjøp av varige driftsmidler	-1 338 426	-1 319 851
Utbetalinger ved klassing av skip	-16 214 644	-2 217 341
Innbetaling på andre lånefordringer	948 160	0
Netto kontantstrøm fra investeringsaktiviteter	-16 604 910	-3 537 192
Kontantstrømmer fra finansieringsaktiviteter		
Innbetalinger ved opptak av ny langsiktig gjeld	20 000 000	25 800 000
Utbetalinger ved nedbetaling av langsiktig gjeld	-75 041 836	-63 041 836
Netto kontantstrøm fra finansieringsaktiviteter	-55 041 836	-37 241 836
Netto endring i kontanter og kontantekvivalenter	-1 812 363	6 169 825
Beholdning av kontanter og kontantekvivalenter ved periodens begynnelse	23 954 910	17 785 085
Beholdning av kontanter og kontantekvivalenter ved periodens slutt	22 142 547	23 954 910



Egil Ulvan Rederi AS - Noter til årsregnskapet

Regnskapsprinsipper

Årsregnskapet er satt opp i samsvar med regnskapsloven og god regnskapsskikk.

Salgsinntekter

Inntekter ved salg av varer og tjenester vurderes til virkelig verdi av vederlaget, netto etter fradrag for merverdiavgift, returer, rabatter og andre avslag.

Salg av varer resultatføres når selskapet har levert sine produkter til kunden og det ikke er uoppfylte forpliktelser som kan påvirke kundens aksept av leveringen. Levering er ikke foretatt før produktene er sendt til avtalt sted og risiko for tap og ukurans er overført til kunden. Erfaringstall anvendes for å estimere og regnskapsføre avsetninger for kvantumsrabatter og retur på salgstidspunktet. Salg av tjenester inntektsføres i takt med utførelsen.

Klassifisering av balanseposter

Eiendeler bestemt til varig eie eller bruk klassifiseres som anleggsmidler. Eiendeler som er tilknyttet varekretsløpet klassifiseres som omløpsmidler. Fordringer for øvrig klassifiseres som omløpsmidler hvis de skal tilbakebetales innen ett år. For gjeld legges analoge kriterier til grunn. Første års avdrag på langsiktige fordringer og langsiktig gjeld klassifiseres likevel ikke som omløpsmiddel og kortsiktig gjeld.

Anskaffelseskost

Anskaffelseskost for eiendeler omfatter kjøpesummen, med fradrag for bonuser, rabatter og lignende, og med tillegg for kjøpsutgifter (frakt, toll, offentlige avgifter som ikke refunderes og andre direkte kjøpsutgifter). Ved kjøp i utenlandsk valuta balanseføres eiendelen til kursen på transaksjonstidspunktet. For varige driftsmidler og immaterielle eiendeler omfatter anskaffelseskost også direkte utgifter for å klargjøre eiendelen for bruk, for eksempel utgifter til testing av eiendelen.

Varige driftsmidler

Varige driftsmidler balanseføres og avskrives lineært til restverdi over driftsmidlenes forventede utnyttbare levetid. Ved endring i avskrivningsplan fordeles virkningen over gjenværende avskrivningstid ("knekkpunktmetoden"). Vedlikehold av driftsmidler kostnadsføres løpende som driftskostnader. Påkostninger og forbedringer tillegges driftsmidlets kostpris og avskrives i takt med driftsmidlet. Skillet mellom vedlikehold og påkostning/forbedring regnes i forhold til driftsmidlets stand på anskaffelsestidspunktet.

Nedskrivning av anleggsmidler

Ved indikasjon på at balanseført verdi av et anleggsmiddel er høyere enn virkelig verdi, foretas det test for verdifall. Testen foretas for det laveste nivå av anleggsmidler som har selvstendige kontantstrømmer. Hvis balanseført verdi er høyere enn både salgsverdi og bruksverdi (nåverdi ved fortsatt bruk/eie), foretas det nedskrivning til det høyeste av salgsverdi og bruksverdi. Tidligere nedskrivninger, med unntak for nedskrivning av goodwill, reverseres hvis forutsetningene for nedskrivningen ikke lenger er til stede.

Fordringer

Kundefordringer og andre fordringer føres i balansen etter fradrag for avsetning til forventede tap. Avsetning til tap er gjort på grunnlag av individuelle vurderinger av fordringene.



Egil Ulvan Rederi AS - Noter til årsregnskapet

Valuta

Transaksjoner i utenlandsk valuta omregnes til kursen på transaksjonstidspunktet. Pengeposter i utenlandsk valuta omregnes til norske kroner ved å benytte balansedagens kurs. Ikke-pengeposter som måles til historisk kurs uttrykt i utenlandsk valuta, omregnes til norske kroner ved å benytte valutakursen på transaksjonstidspunktet. Valutakursendringer resultatføres løpende i regnskapsperioden, og presenteres som finansinntekt eller finanskostnad.

Skatt

Selskapet beskattes etter reglene for rederibeskatning. Dette medfører at selskapet i hovedsak er fritatt for beskatning av driftsinntekter fra skipsfart. Selskapet betaler tonnasjeskatt for denne aktiviteten. Tonnasjeskatt klassifiseres som betalbar skatt i skattekostnaden. For inntekter og kostnader fra finansaktiviteter gjelder i hovedsak skattelovens alminnelige regler, som innebærer at slike netto inntekter beskattes med 22 %.

For den delen av aktiviteten som omfatter skattelovens alminnelige regler gjelder følgende:

Skattekostnaden i resultatregnskapet omfatter både periodens betalbare skatt og endring i utsatt skatt. Utsatt skatt beregnes med aktuell skattesats på grunnlag av de midlertidige forskjeller som eksisterer mellom regnskapsmessige og skattemessige verdier, samt eventuelt ligningsmessig underskudd til fremføring ved utgangen av regnskapsåret. Skatteøkende og skattereduserende midlertidige forskjeller som reverserer eller kan reversere i samme periode utlignes. Oppføring av utsatt skattefordel på netto skattereduserende forskjeller som ikke er utlignet og underskudd til fremføring, begrunnes med antatt fremtidig inntjening. Utsatt skatt og skattefordel som kan balanseføres oppføres netto i balansen. Utsatt skatt regnskapsføres til nominelt beløp.

Kontantstrømoppstilling

Kontantstrømoppstillingen utarbeides etter den indirekte metoden. Kontanter og kontantekvivalenter omfatter kontanter, bankinnskudd og andre kortsiktige, likvide plasseringer som umiddelbart og med uvesentlig kursrisiko kan konverteres til kjente kontantbeløp og med gjenværende løpetid mindre enn tre måneder fra anskaffelsesdato.

Konsernselskaper

Egil Ulvan Rederi AS er et datterselskap av Egil Ulvan Holding AS, og inngår derfor i konsolidering til morselskapet. Egil Ulvan Holding AS er et holdingselskap som drives fra Trondheim. Konsernregnskapet kan utleveres på forespørsel til selskapet. Investeringer i underliggende selskaper vurderes til anskaffelseskost med mindre nedskrivninger har vært nødvendige.



Egil Ulvan Rederi AS - Noter til årsregnskapet

Note 1 Driftsinntekter

Fordeling på virksomhetsområder	2024	2023
Kystfrakt	153 349 071	164 845 041
TC-hyre	132 860 649	110 957 426
Annet	2 948 251	1 406 948
Sum	289 157 971	277 209 415

Geografisk fordeling	2024	2023
Norge	244 153 891	234 085 033
Andre land	45 004 080	43 124 382
Sum	289 157 971	277 209 415

Note 2 Lønnskostnader, antall ansatte, godtgjørelser, lån til ansatte mm.

Lønnskostnader	2024	2023
Lønninger	51 826 099	50 779 756
Arbeidsgiveravgift	10 384 100	9 936 354
Pensjonskostnader	2 978 095	2 886 939
Andre ytelser	11 559 175	9 884 041
Sum	76 747 469	73 487 090

Gjennomsnittlig antall årsverk sysselsatt i regnskapsåret	87	72
---	----	----

Lønn og arbeidsgiveravgift er vist etter fradrag for refusjonsordningen for norske sjøfolk og tilskudd til opplæringsstillinger.

Det er i 2024 mottatt kr 15 914 988 i forbindelse med refusjonsordningen for norske sjøfolk.
Det er i 2024 mottatt kr 735 379 i forbindelse med tilskudd til opplæringsstillinger.

Det er ikke utbetalt ytelser til ledende personer i 2024.

Daglig leder er ansatt og lønnet i Ulvan Personal AS.

Verken styreleder eller daglig leder har noen bonusavtaler, og de har heller ingen avtaler om godtgjørelse ved opphør av arbeidsforholdet/vervet.

Pensjonsordning

Selskapet er pliktig til å ha tjenstepensjonsordning etter lov om obligatorisk tjenstepensjon.
Selskapets pensjonsordning tilfredsstiller kravene i denne lov.

Kostnadsført godtgjørelse til revisor	2024	2023
Lovpålagt revisjon	102 769	108 892
Andre tjenester utenfor revisjon	80 439	74 967
Sum godtgjørelse til revisor	183 208	183 859



Egil Ulvan Rederi AS - Noter til årsregnskapet

Note 3 Transaksjoner med nærstående parter

Ytelser til ledende ansatte er omtalt i note 2.

Selskapets transaksjoner med nærstående parter:

Selskapet kjøper regnskaps- og administrasjonstjenster fra selskapet Ulvan Personal AS, som er et nærstående selskap til betydelig eier og styremedlem.

Følgende transaksjoner har funnet sted:

	2024	2023
Annen driftskostnad	11 331 079	9 915 639

Balansen inkluderer følgende beløp som følge av transaksjoner med nærstående:

	Kundefordringer		Leverandørgjeld	
	2024	2023	2024	2023
	3 729 686	3 888 878	70 308	392 803
	Andre fordringer		Annen gjeld	
	2024	2023	2024	2023
Halten Bulk AS	-	948 161	-	-
Egil Ulvan Holding AS	-	-	7 115 019	7 115 019

Note 4 Varige driftsmidler

Varige driftsmidler	Inventar og utstyr på skip		Skip	Sum
Anskaffelseskost 01.01.	170 600 673	1 138 236 753		1 308 837 426
Tilgang	2 612 801	-1 274 375		1 338 426
Avgang	0	0	0	0
Anskaffelseskost 31.12.	173 213 474	1 136 962 378		1 310 175 852
Akkumulerte avskrivninger 01.01.	139 105 531	358 891 826		497 997 357
Avgang	0	0	0	0
Årets avskrivning	3 982 809	38 985 533		42 968 342
Akkumulerte avskrivninger 31.12.	143 088 340	397 877 359		540 965 699
Balanseført verdi 31.12.	30 125 133	739 085 020		769 210 153

Forventet økonomisk levetid	5-10 år	40 år
Avskrivningsplan	Lineær	Lineær

Kostnader til leie av ikke balanseførte driftsmidler

	2024	2023
Maskiner og utstyr	854 672	892 734



Egil Ulvan Rederi AS - Noter til årsregnskapet

Note 5 Spesifikasjon av finansinntekter og finanskostnader

Annen finansinntekt og annen finanskostnad består av omregningseffekter på valutatransaksjoner, samt omregningseffekter av justeringer av balanseposter i valuta til kurs på balansedagen.

Note 6 Skatt

Selskapet er omfattet av rederiskatteordningen, og er fritatt for skatteplikt på virksomheten som vedrører skipsfrakt. Andel av netto finansinntekter kan komme til beskatning etter alminnelige regler.

Årets skattekostnad	2024	2023
Betalbar skatt*	26 280	25 875
Endring utsatt skatt	0	0
Skattekostnad ordinært resultat	26 280	25 875

*betalbar skatt er tonnasjeskatt

Skattepliktig inntekt rederiselskap	2024	2023
Renteinntekter	726 342	747 083
Annen finansinntekt (ekskl. valutaeffekter)	211 216	265 910
Rentekostnader (andel finansaktiva)	-4 194 950	-1 763 635
Netto valutaposter (andel finansaktiva)	-1 567	502 723
Netto skattepliktige finansposter	-3 258 958	-247 919

Midlertidige forskjeller	2024	2023
Underskudd til fremføring	34 443 796	31 184 838
Grunnlag for utsatt skatt	34 443 796	31 184 838
Utsatt skatt	7 577 635	6 860 664
Herav ikke balanseført utsatt skattefordel	-7 577 635	-6 860 664
Utsatt skatt i balansen	0	0

Underskudd til fremføring gjelder andel av finansinntekter og finanskostnader som beskattes under alminnelige skatteregler. Utsatt skattefordel er ikke balanseført da selskapet følger rederiskatteordningen, og det således er usikkert når fremførbart underskudd kommer til anvendelse.

Note 7 Bundne bankinnskudd, trekkrettigheter

Bundne bankinnskudd	2024	2023
Skattetrekksmidler	2 936 343	2 851 320



Egil Ulvan Rederi AS - Noter til årsregnskapet

Note 8 Fordringer, gjeld, pantstillelser og garantier m.v.

	2024	2023
Fordringer med forfall senere enn ett år	40 045 840	32 077 486
Langsiktig gjeld med forfall senere enn fem år	597 027 762	652 069 598
Gjeld som er sikret ved pant o.l.		
Gjeld til kredittinstitusjoner	597 027 762	652 069 598
Eiendeler stilt som sikkerhet		
Skip	769 210 152	810 840 069

Andre langsiktige fordringer består av klassekostnader som avskrives lineært over 5 år.

Note 9 Aksjekapital og aksjonærinformasjon

Aksjekapitalen består av følgende aksjeklasser:

	Antall	Pålydende	Bokført
A-aksjer	2	1 000	2 000
B-aksjer	9 398	1 000	9 398 000
Sum	9 400	2 000	9 400 000

Oversikt over aksjonærene 31.12.

	A-aksjer	B-aksjer	Sum	Eier- andel	Stemme- andel
Ivar C. Ulvan Holding AS	0	6482	6 482	68,96 %	0,0 %
Assa Invest AS	0	2916	2 916	31,02 %	0,0 %
Egil Ulvan Holding AS	2		2	0,02 %	100,0 %
Totalt antall aksjer	2	9398	9400	100,00 %	100,0 %

Note 10 Egenkapital

Årets endring i egenkapital	Aksjekapital	Annen egenkapital	Sum
Egenkapital 01.01.	9 400 000	211 822 059	221 222 059
Årets resultat	0	3 195 893	3 195 893
Avsatt utbytte	0	-1 000 000	-1 000 000
Egenkapital 31.12.	9 400 000	214 017 952	223 417 952



Egil Ulvan Rederi AS - Noter til årsregnskapet

Note 11 Finansiell risiko

Egil Ulvan Rederi AS benytter seg ikke av finansielle instrumenter i forbindelse med styring av finansiell risiko.

Kredittrisiko

Selskapet har kredittrisiko knyttet til kundefordringer. Risiko for at motpart ikke har økonomisk evne til å oppfylle sine forpliktelser anes å være moderat / lav. Det har historisk sett vært lite tap på fordringer.

Valutarisiko

Selskapet har både inntekter og kostnader i utenlandsk valuta, hovedsakelig i EUR.

Deler av selskapets finansiering er også i EUR. Utvikling i valutakurser innebærer således en finansiell og økonomisk risiko for selskapet.

Det er ikke inngått finansielle instrumenter knyttet til valuta.

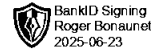
Note 12 Investering i datterselskap og tilknyttet selskap

Egil Ulvan Rederi AS har investeringer i aksjer i rederiselskapet Halten Bulk AS, som beskattes etter skattelovens særskilte regler for rederibeskatning. Aksjene klassifiseres derfor som en såkalt lovlig eiendel innenfor ordningen.

Selskap	Eierandel	Balansført verdi	Egenkapital 01.01	Årets resultat	Egenkapital 31.12
Halten Bulk AS (Trondheim)	31 %	12 429 866	106 014 040	35 202 980	141 217 019



E.K. REVISJON



Til generalforsamlingen i Egil Ulvan Rederi AS

Uavhengig revisors beretning

Konklusjon

Vi har revidert årsregnskapet for Egil Ulvan Rederi AS som viser et overskudd på NOK 3 195 893. Årsregnskapet består av balanse per 31. desember 2024, resultatregnskap for regnskapsåret avsluttet per denne datoen og noter til årsregnskapet, herunder et sammendrag av viktige regnskapsprinsipper.

Etter vår mening

- oppfyller årsregnskapet gjeldende lovkrav, og
- gir årsregnskapet et rettviseende bilde av selskapets finansielle stilling per 31. desember 2024, og av dets resultater for regnskapsåret avsluttet per denne datoen i samsvar med regnskapslovens regler og god regnskapsskikk i Norge.

Grunnlag for konklusjonen

Vi har gjennomført revisjonen i samsvar med International Standards on Auditing (ISA-ene). Våre oppgaver og plikter i henhold til disse standardene er beskrevet nedenfor under *Revisors oppgaver og plikter ved revisjonen av årsregnskapet*. Vi er uavhengige av selskapet i samsvar med kravene i relevante lover og forskrifter i Norge og International Code of Ethics for Professional Accountants (inkludert internasjonale uavhengighetsstandarder) utstedt av International Ethics Standards Board for Accountants (IESBA-reglene), og vi har overholdt våre øvrige etiske forpliktelser i samsvar med disse kravene. Innhentet revisjonsbevis er etter vår vurdering tilstrekkelig og hensiktsmessig som grunnlag for vår konklusjon.

Øvrig informasjon

Styret og daglig leder (ledelsen) er ansvarlige for informasjonen i årsberetningen. Øvrig informasjon omfatter informasjon i årsrapporten bortsett fra årsregnskapet og den tilhørende revisjonsberetningen. Vår konklusjon om årsregnskapet ovenfor dekker ikke informasjonen i årsberetningen.

I forbindelse med revisjonen av årsregnskapet er det vår oppgave å lese årsberetningen. Formålet er å vurdere hvorvidt det foreligger vesentlig inkonsistens mellom årsberetningen og årsregnskapet og den kunnskap vi har opparbeidet oss under revisjonen av årsregnskapet, eller hvorvidt informasjon i årsberetningen ellers fremstår som vesentlig feil. Vi har plikt til å rapportere dersom årsberetningen fremstår som vesentlig feil. Vi har ingenting å rapportere i så henseende.

Basert på kunnskapen vi har opparbeidet oss i revisjonen, mener vi at årsberetningen

- er konsistent med årsregnskapet og
- inneholder de opplysninger som skal gis i henhold til gjeldende lovkrav.

Ledelsens ansvar for årsregnskapet

Ledelsen er ansvarlig for å utarbeide årsregnskapet og for at det gir et rettviseende bilde i samsvar med regnskapslovens regler og god regnskapsskikk i Norge. Ledelsen er også ansvarlig for slik

*E.K. Revisjon AS, Pirsenteret, Havnegata 9, 7010 Trondheim
Org. nr.: 990 455 376 MVA
Statsautoriserte revisorer, medlemmer av Den Norske Revisorforening*



internkontroll som den finner nødvendig for å kunne utarbeide et regnskap som ikke inneholder vesentlig feilinformasjon, verken som følge av misligheter eller utilsiktede feil.

Ved utarbeidelsen av årsregnskapet må ledelsen ta standpunkt til selskapets evne til fortsatt drift og opplyse om forhold av betydning for fortsatt drift. Forutsetningen om fortsatt drift skal legges til grunn for årsregnskapet så lenge det ikke er sannsynlig at virksomheten vil bli avviklet.

Revisors oppgaver og plikter ved revisjonen av årsregnskapet

Vårt mål er å oppnå betryggende sikkerhet for at årsregnskapet som helhet ikke inneholder vesentlig feilinformasjon, verken som følge av misligheter eller utilsiktede feil, og å avgi en revisjonsberetning som inneholder vår konklusjon. Betryggende sikkerhet er en høy grad av sikkerhet, men ingen garanti for at en revisjon utført i samsvar med ISA-ene, alltid vil avdekke vesentlig feilinformasjon. Feilinformasjon kan oppstå som følge av misligheter eller utilsiktede feil. Feilinformasjon er å anse som vesentlig dersom den enkeltvis eller samlet med rimelighet kan forventes å påvirke de økonomiske beslutningene som brukerne foretar på grunnlag av årsregnskapet.

For videre beskrivelse av revisors oppgaver og plikter vises det til:
<https://revisorforeningen.no/revisjonsberetninger>

Trondheim, 5. juni 2025

E.K. Revisjon AS

Roger Bonaunet
Statsautorisert revisor
(elektronisk signert)