



ÅRSREGNSKAPET FOR REGNSKAPSÅRET 2021 - GENERELL INFORMASJON

Enheten

Organisasjonsnummer: 879 370 442
Organisasjonsform: Aksjeselskap
Foretaksnavn: STYRBJØRN AS
Forretningsadresse: 6. etasje
Løkkeveien 109
4007 STAVANGER

Regnskapsår

Årsregnskapets periode: 01.01.2021 - 31.12.2021

Konsern

Morselskap i konsern: Ja
Konsernregnskap lagt ved: Nei

Regnskapsregler

Regler for små foretak benyttet: Ja
Benyttet ved utarbeidelsen av årsregnskapet til selskapet: Regnskapslovens alminnelige regler

Årsregnskapet fastsatt av kompetent organ

Bekreftet av representant for selskapet: Tore Gjedebo
Dato for fastsettelse av årsregnskapet: 18.05.2022

Grunnlag for avgivelse

År 2021: Årsregnskapet er elektronisk innlevert
År 2020: Tall er hentet fra elektronisk innlevert årsregnskap fra 2021

Det er ikke krav til at årsregnskapet m.v. som sendes til Regnskapsregisteret er undertegnet. Kontrollen på at dette er utført ligger hos revisor/enhetens øverste organ. Sikkerheten ivaretas ved at innsender har rolle/rettighet for innsending av årsregnskapet via Altinn, og ved at det bekreftes at årsregnskapet er fastsatt av kompetent organ.

Brønnøysundregistrene, 11.06.2023



Resultatregnskap

Beløp i: NOK	Note	2021	2020
RESULTATREGNSKAP			
Avkastning av investering	2, 8		
Kostnader			
Lønnskostnad	6	685 219	685 219
Avskrivning av driftsmidler og immaterielle eiendeler	7		
Nedskrivning av varige driftsmidler og immaterielle eiendeler	8	5 000 000	
Annen driftskostnad	3, 6, 10, 11	743 882	120 228
Sum kostnader		6 429 102	805 448
Driftsresultat		-6 429 102	-805 448
Finansinntekter og finanskostnader			
Renteinntekt fra foretak i samme konsern		5 320	
Annen renteinntekt		82 905	86 366
Annen finansinntekt		6 513	925
Verdiøkning markedsbaserte omløpsmidler		1 277 596	
Sum finansinntekter		1 372 334	87 291
Rentekostnad til foretak i samme konsern		4 994	
Annen rentekostnad		694	50 003
Annen finanskostnad		14 177	15 254
Sum finanskostnader		19 865	65 257
Netto finans		1 352 469	22 034
Ordinært resultat før skattekostnad		-5 076 633	-783 413
Skattekostnad på ordinært resultat	13		
Ordinært resultat etter skattekostnad		-5 076 633	-783 413
Årsresultat		-5 076 633	-783 413
Årsresultat etter minoritetsinteresser		-5 076 633	-783 413
Totalresultat		-5 076 633	-783 413



Resultatregnskap

Beløp i: NOK	Note	2021	2020
Overføringer og disponeringer			
Ekstraordinært utbytte	14		
Overført fra overkurs	14	-5 076 633	-783 413
Overført fra annen egenkapital	14		
Sum overføringer og disponeringer		-5 076 633	-783 413



Balanse

Beløp i: NOK	Note	2021	2020
BALANSE - EIENDELER			
Anleggsmidler			
Immaterielle eiendeler			
Immateriell eiendom	7		
Varige driftsmidler			
Driftsløsøre, inventar o.a. utstyr	7	950 445	950 445
Sum varige driftsmidler		950 445	950 445
Finansielle anleggsmidler			
Investering i datterselskap	8	33 479 671	38 479 671
Investeringer i aksjer og andeler	9	4 744 610	4 744 610
Obligasjoner	12	432 671	432 671
Sum finansielle anleggsmidler		38 656 952	43 656 952
Sum anleggsmidler		39 607 397	44 607 397
Omløpsmidler			
Varer			
Fordringer			
Andre kortsiktige fordringer	4	13 000	20 309
Konsernfordringer	5, 12		303 419
Sum fordringer		13 000	323 728
Investeringer			
Markedsbaserte aksjer	11	9 695 271	9 079 206
Andre finansielle instrumenter	10	1 997 720	1 740 487
Sum investeringer		11 692 991	10 819 693
Bankinnskudd, kontanter og lignende			
Bankinnskudd, kontanter o.l.	5, 12	963 099	777 248
Sum bankinnskudd, kontanter og lignende		963 099	777 248
Sum omløpsmidler		12 669 091	11 920 669



Balanse

Beløp i: NOK	Note	2021	2020
SUM EIENDELER		52 276 488	56 528 066
BALANSE - EGENKAPITAL OG GJELD			
Egenkapital			
Innskutt egenkapital			
Aksjekapital	14, 15	1 333 961	1 333 961
Overkurs	14	49 406 173	54 482 805
Sum innskutt egenkapital		50 740 134	55 816 766
Annen egenkapital	14		
Sum egenkapital		50 740 134	55 816 767
Sum langsiktig gjeld		0	0
Kortsiktig gjeld			
Leverandørgjeld		52 274	48 839
Betalbar skatt	13		
Kortsiktig konserngjeld	5, 12	1 483 461	661 842
Annen kortsiktig gjeld		620	619
Sum kortsiktig gjeld		1 536 354	711 300
Sum gjeld		1 536 354	711 300
SUM EGENKAPITAL OG GJELD		52 276 488	56 528 066



Brønnøysundregistrene

ÅRSREGNSKAP FOR REGNSKAPSÅRET 2021 - GENERELL INFORMASJON

Journalnummer: 2022 423190

Enheten

Organisasjonsnummer: 879 370 442
Organisasjonsform: Aksjeselskap
Foretaksnavn: STYRBJØRN AS
Forretningsadresse: 6. etasje
Løkkeveien 109
4007 STAVANGER

Regnskapsår

Årsregnskapets periode: 01.01.2021 - 31.12.2021

Konsern

Mørselskap i konsern: Ja
Konsernregnskap lagt ved: Nei

Regnskapsregler

Regler for små foretak benyttet: Ja
Benyttet ved utarbeidelsen av
årsregnskapet til selskapet: Regnskapslovens alminnelige regler

Årsregnskapet fastsatt av kompetent organ

Bekreftet av representant for selskapet: Tore Gjedebo
Dato for fastsettelse av årsregnskapet: 18.05.2022

Revisjon

Årsregnskapet er utarbeidet av ekstern
autorisert regnskapsfører: Ja
Ekstern autorisert regnskapsfører har i
løpet av regnskapsåret bistått ved den
løpende regnskapsføringen eller utført
andre tjenester for selskapet enn å
utarbeide årsregnskapet: Ja

Grunnlag for avgivelse

År 2021: Årsregnskap er elektronisk innlevert.
År 2020: Tall er hentet fra elektronisk innlevert årsregnskap fra 2021.

Det er ikke krav til at årsregnskapet m.v. som sendes til Regnskapsregisteret er undertegnet. Kontrollen på at dette er utført ligger hos revisor/enhetens øverste organ. Sikkerheten ivaretas ved at innsender har rolle/rettighet for innsending av årsregnskapet via Altinn, og ved at det bekreftes at årsregnskapet er fastsatt av kompetent organ.

Brønnøysundregistrene, 14.06.2022

Brønnøysundregistrene
Postadresse: Postboks 900, 8910 Brønnøysund
Telefon: 75 00 75 00
E-post: firmapost@brreg.no Internett: www.brreg.no
Organisasjonsnummer: 974 760 673



Organisasjonsnr: 879 370 442
STYRBJØRN AS

RESULTATREGNSKAP

Beløp i: NOK	Note	2021	2020
RESULTATREGNSKAP			
Avkastning av investering	2, 8		
Kostnader			
Lønnskostnad	6	685 219	685 219
Avskrivning av driftsmidler og immaterielle eiendeler	7		
Nedskrivning av varige driftsmidler og immaterielle eiendeler	8	5 000 000	
Annen driftskostnad	3, 6, 10,	743 882	120 228
Sum kostnader		6 429 102	805 448
Driftsresultat		-6 429 102	-805 448
Finansinntekter og finanskostnader			
Renteinntekt fra foretak i samme konsern		5 320	
Annen renteinntekt		82 905	86 366
Annen finansinntekt		6 513	925
Verdiøkning markedsbaserte omløpsmidler		1 277 596	
Sum finansinntekter		1 372 334	87 291
Rentekostnad til foretak i samme konsern		4 994	
Annen rentekostnad		694	50 003
Annen finanskostnad		14 177	15 254
Sum finanskostnader		19 865	65 257
Netto finans		1 352 469	22 034
Ordinært resultat før skattekostnad		-5 076 633	-783 413
Skattekostnad på ordinært resultat	13		
Ordinært resultat etter skattekostnad		-5 076 633	-783 413
Årsresultat		-5 076 633	-783 413
Årsresultat etter minoritetsinteresser		-5 076 633	-783 413
Totalresultat		-5 076 633	-783 413
Overføringer og disponeringer			



Ekstraordinært utbytte	14		
Overført fra overkurs	14	-5 076 633	-783 413
Overført fra annen egenkapital	14		
Sum overføringer og disponeringer		-5 076 633	-783 413



Organisasjonsnr: 879 370 442
STYRBJØRN AS

BALANSE

Beløp i: NOK	Note	2021	2020
BALANSE - EIENDELER			
Anleggsmidler			
Immaterielle eiendeler			
Immateriell eiendom	7		
Varige driftsmidler			
Driftsløsøre, inventar o. a. utstyr	7	950 445	950 445
Sum varige driftsmidler		950 445	950 445
Finansielle anleggsmidler			
Investering i datterselskap	8	33 479 671	38 479 671
Investeringer i aksjer og andeler	9	4 744 610	4 744 610
Obligasjoner	12	432 671	432 671
Sum finansielle anleggsmidler		38 656 952	43 656 952
Sum anleggsmidler		39 607 397	44 607 397
Omløpsmidler			
Varer			
Fordringer			
Andre kortsiktige fordringer	4	13 000	20 309
Konsernfordringer	5, 12		303 419
Sum fordringer		13 000	323 728
Investeringer			
Markedsbaserte aksjer	11	9 695 271	9 079 206
Andre finansielle instrumenter	10	1 997 720	1 740 487
Sum investeringer		11 692 991	10 819 693
Bankinnskudd, kontanter og lignende			
Bankinnskudd, kontanter o. l.	5, 12	963 099	777 248
Sum bankinnskudd, kontanter og lignende		963 099	777 248
Sum omløpsmidler		12 669 091	11 920 669
SUM EIENDELER		52 276 488	56 528 066
BALANSE - EGENKAPITAL OG GJELD			



Egenkapital			
Innskutt egenkapital			
Aksjekapital	14, 15	1 333 961	1 333 961
Overkurs	14	49 406 173	54 482 805
Sum innskutt egenkapital		50 740 134	55 816 766
Annen egenkapital	14		
Sum egenkapital		50 740 134	55 816 767
Sum langsiktig gjeld		0	0
Kortsiktig gjeld			
Leverandørgjeld		52 274	48 839
Betalbar skatt	13		
Kortsiktig konserngjeld	5, 12	1 483 461	661 842
Annen kortsiktig gjeld		620	619
Sum kortsiktig gjeld		1 536 354	711 300
Sum gjeld		1 536 354	711 300
SUM EGENKAPITAL OG GJELD		52 276 488	56 528 066



Organisasjonsnr: 879 370 442
STYRBJØRN AS

NOTEOPPLYSNINGER - SELSKAP - alle poster oppgitt i hele tall

Note

Antall aksjer og aksjeeiere

Note

Antall årsverk i regnskapsåret

Virksomheten har hatt følgende antall årsverk:
0.00

Omløpsmidler Startdato Sluttdato Endring

Skattemessig fremf.undersk. Startdato Sluttdato Endring

Kortsiktig gjeld Startdato Sluttdato Endring



Styrbjørn AS

Resultatregnskap

Driftsinntekter og driftskostnader	Note	2021	2020
Lønnskostnad	6	685 219	685 219
Verdiendring av aksjer og andeler	8	5 000 000	0
Annen driftskostnad	3, 6, 10, 11	743 882	120 228
Sum driftskostnader		6 429 102	805 448
Driftsresultat		-6 429 102	-805 448
Finansinntekter og finanskostnader			
Renteinntekt fra foretak i samme konsern		5 320	0
Annen renteinntekt		82 905	86 366
Annen finansinntekt		6 513	925
Verdiøkning markedsbaserte omløpsmidler		1 277 596	0
Rentekostnad til foretak i samme konsern		4 994	0
Annen rentekostnad		694	50 003
Annen finanskostnad		14 177	15 254
Resultat av finansposter		1 352 469	22 034
Ordinært resultat før skattekostnad		-5 076 633	-783 413
Skattekostnad på ordinært resultat	13	0	0
Årsresultat		-5 076 633	-783 413
Overføringer			
Overført fra overkurs	14	5 076 633	783 413
Sum overføringer		-5 076 633	-783 413



Styrbjørn AS

Balanse

Eiendeler	Note	2021	2020
Anleggsmidler			
Varige driftsmidler			
Driftsløsøre, inventar o.a. utstyr	7	950 445	950 445
Sum varige driftsmidler		950 445	950 445
Finansielle anleggsmidler			
Investeringer i datterselskap	8	33 479 671	38 479 671
Investeringer i aksjer og andeler	9	4 744 610	4 744 610
Andre langsiktige fordringer	12	432 671	432 671
Sum finansielle anleggsmidler		38 656 952	43 656 952
Sum anleggsmidler		39 607 397	44 607 397
Omløpsmidler			
Fordringer			
Andre kortsiktige fordringer	4	13 000	20 309
Fordring på selskap i samme konsern	5, 12	0	303 419
Sum fordringer		13 000	323 728
Investeringer			
Markedsbaserte aksjer	11	9 695 271	9 079 206
Andre finansielle instrumenter	10	1 997 720	1 740 487
Sum investeringer		11 692 991	10 819 693
Bankinnskudd, kontanter o.l.	5, 12	963 099	777 248
Sum omløpsmidler		12 669 091	11 920 669
Sum eiendeler		52 276 488	56 528 066




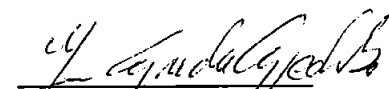
Styrbjørn AS


Balanse

Egenkapital og gjeld	Note	2021	2020
Innskutt egenkapital			
Aksjekapital	14, 15	1 333 961	1 333 961
Overkurs	14	49 406 173	54 482 805
Sum innskutt egenkapital		50 740 134	55 816 766
Sum egenkapital		50 740 134	55 816 767
Gjeld			
Kortsiktig gjeld			
Leverandørgjeld		52 274	48 839
Gjeld til foretak i samme konsern	5, 12	1 483 461	661 842
Annen kortsiktig gjeld		620	619
Sum kortsiktig gjeld		1 536 354	711 300
Sum gjeld		1 536 354	711 300
Sum egenkapital og gjeld		52 276 488	56 528 066

Stavanger, 18.05.2022


Tore Gjedebo
styreleder


Jon Grude Gjedebo
styremedlem


Torunn Lange Gjedebo
styremedlem


Vegard Bø
daglig leder



Styrbjørn AS

Noter til regnskapet 2021

Note 1 Regnskapsprinsipper

Årsregnskapet er satt opp i samsvar med regnskapsloven av 1998 og god regnskapsskikk i Norge.

Innteksføring og klassifisering av resultatposter

Inntektsføring av salg og tjenester skjer ved leveringstidspunktet. Inntektsføring fra investeringer skjer ved realisasjon av investeringer eller ved ubetinget krav om utdeling fra investeringen.

Selskapets ordinære virksomhet er i hovedsak investeringsvirksomhet og resultatet av denne virksomheten inngår derfor i ordinært driftsresultat for selskapet. Inntekter og kostnader knyttet til langsiktige aksjer, andeler og porteføljinvesteringer er klassifisert som driftsposter, da slike investeringer inngår i selskapets kjernevirksomhet. Det samme vil gjelde for renter knyttet til porteføljefordringer, herunder fordringer mot selskaper i Styrbjørn-konsernets portefølje. Avkastning fra underliggende investeringer gjennom datterselskap er likeledes vist under driftsinntekter.

Klassifisering og vurdering av balanseposter

Selskapets verdikjede består av å kjøpe, eie og selge aksjer med høyest mulig verdiskapning. Aksjene som inngår i denne verdikjeden (porteføljeaksjer) er således ervervet for midlertidig eie, og klassifiseres som omløpsmidler uavhengig av eierandel. Fordringer på porteføljeselskaper er på samme måte som aksjeinvesteringer betraktet som omløpsmidler.

Øvrige omløpsmidler og kortsiktig gjeld omfatter poster som ordinært forfaller til betaling innen ett år. Andre poster er klassifisert som anleggsmidler/langsiktig gjeld.

Omløpsmidler vurderes til laveste av anskaffelseskost og virkelig verdi. Kortsiktig gjeld balanseføres til nominelt beløp på etableringspunktet. Virkelig verdi av aksjer i ikke-børsnoterte selskaper er antatt salgsverdi fratrukket eventuelle salgskostnader. Ettersom det ikke foreligger noe reelt marked for denne type investeringer er estimatet for virkelig verdi beheftet med betydelig usikkerhet.

Anleggsmidler vurderes ordinært til anskaffelseskost. Dersom det foreligger indikasjon på at virkelig verdi er vesentlig lavere enn bokført verdi foretas det nedskrivning til virkelig verdi.

Ved vurdering av behovet for å foreta nedskrivninger vurderes omløpsmidler og anleggsmidler hver for seg. Eiendeler med klart nedskrivningsbehov blir nedskrevet på individuell basis. For øvrige eiendeler der verdiendringene anses som sykliske foretas det porteføljevurdering.

Varige driftsmidler

Varige driftsmidler avskrives over forventet økonomisk levetid. Direkte vedlikehold av driftsmidler kostnadsføres løpende under driftskostnader mens påkostninger eller forbedringer tillegges driftsmidlets kostpris og avskrives i takt med driftsmidlet.

Dersom gjenvinnbart beløp av driftsmiddelet er lavere enn balanseført verdi, foretas nedskrivning til gjenvinnbart beløp. Gjenvinnbart beløp er høyeste av netto salgsverdi og verdi i bruk. Verdi i bruk er nåverdien

Aksjer og andeler i datterselskap og i tilknyttet selskap

Investeringer i datterselskaper og tilknyttet selskap er vurdert etter kostmetoden i selskapsregnskapet. Utbytte og andre utdelinger inntektsføres samme år som det er avsatt i datterselskapet. Overstiger utbyttet andel av tilbakeholdt resultat etter kjøpet, representerer den overskytende delen tilbakebetaling av investert kapital, og utdelingene er fratrukket investeringens verdi i balansen.

Andre langsiktige investeringer

Øvrige aksjer klassifisert som anleggsmidler vurderes etter kostmetoden i selskapsregnskapet. Investeringer vurderes til anskaffelseskost for aksjene med mindre nedskrivning er nødvendig. Det foretas nedskrivning til virkelig verdi når verdifall skyldes årsaker som ikke er forbligående.



Aksjer i og fordringer på porteføljeselskaper

Som investeringselskap investerer selskapet i porteføljeselskaper blant annet ut fra målsettingen om risikospredning. Investeringene vurderes etter laveste verdis prinsipp for porteføljen av aksjer og fordringer/lån sett som en helhet. En investering vurderes alltid til kost, med mindre:

1. En vesentlig transaksjon i porteføljeselskapets aksjer har funnet sted mot en uavhengig tredjepart. Da kan transaksjonspris legges til grunn for vurderingen.
2. En vesentlig verdiforringelse i porteføljeselskapet vurderes å ha funnet sted.

Blir et porteføljeselskap utsatt for et betydelig og varig verdifall vil slike investeringer tas ut av porteføljen og vurderes separat.

Verdien av fordringer i porteføljeselskapene er sett i sammenheng med aksjeverdien i det enkelte selskap.

Valuta

Pengeposter i utenlandsk valuta er vurdert til kursen ved regnskapsårets slutt.

Fordringer

Kundefordringer og andre fordringer er oppført i balansen til pålydende etter fradrag for avsetning til forventet tap. Avsetning til tap gjøres på grunnlag av individuelle vurderinger av de enkelte fordringene. I tillegg gjøres det for øvrige kundefordringer en uspesifisert avsetning for å dekke antatt tap.

Skatt

Skattekostnaden i resultatregnskapet omfatter både periodens betalbare skatt og endring i utsatt skatt. Utsatt skatt er beregnet med 22% på grunnlag av de midlertidige forskjellene som eksisterer mellom regnskapsmessig og skattemessige verdier, samt ligningsmessige underskudd til fremføring ved utgangen av regnskapsåret. Skatteøkende og skattereduserende midlertidige forskjeller som reverserer eller kan reverseres i samme periode er utlignet og nettoført.

Nærstående parter

Et forhold mellom to parter kan klassifiseres som nærstående dersom en part kan påvirke den annen parts beslutninger. Transaksjoner med nærstående parter søkes gjennomført på markedsmessige vilkår.

Bruk av estimater

Utarbeidelse av regnskapsinformasjon i samsvar med god regnskapsskikk krever at ledelsen benytter rimelige estimater og forutsetninger ved utarbeidelse av regnskapet. De estimater og forutsetninger som gjøres ved periodeslutt påvirker også verdien av eiendeler og gjeld samt noteopplysninger. De virkelige tallene kan avvike fra disse estimatene.

Note 2 Driftsinntekter

Driftsinntekter	2021	2020
Aksjeutbytte/konsernbidrag	0	0
Annen inntekt	0	0
Gevinst ved salg av investering	0	0
Sum	0	0



Note 3 Driftskostnader

Andre driftskostnader	2021	2020
Verdiendring porteføljefordringer	0	0
Verdiendring porteføljeaksjer	0	-699 594
Realisert tap på fordringer	0	0
Realisert tap på aksjer	0	0
Gaver	0	0
Andre driftskostnader	743 882	819 822
Sum	743 882	120 228

Note 4 Fordringer

Kundefordringer og kortsiktige fordringer er vurdert til pålydende, da det ikke forventes tap.

Note 5 Bankinnskudd mv.

Selskapet har en konsernkontoordning hvor Styrbjørn er hovedbankforbindelsen. Selskapenes mellomværende med banken er klassifisert som kortsiktig konsernfordring og konserngjeld mot Styrbjørn. Netto innestående per 31.12.2021 var MNOK 0,86. Mellomværende med øvrige selskap fremgår av note 12. Selskapene er solidarisk ansvarlig for konsernets trekk på konsernkontoordningen.

Note 6 Lønnskostnad, antall ansatte, godtgjørelser, lån til ansatte mm

Lønnskostnad	2021	2020
Arbeidsgiveravgift	85 219	85 219
Styrehonorar	600 000	600 000
Andre ytelser		0
Allokerte personalkostnader fra konsernselskap		0
Sum lønnskostnader mm. ihht regnskap	685 219	685 219

Ytelser til ledende personer	2021	2020
Lønn (daglig leder er lønnet av Styrbjørn Property AS)	0	0
Styrehonorar	600 000	600 000

Foretaket er ikke pliktig til å ha tjenstepensjonsordning etter lov om obligatorisk tjenstepensjon, og har derfor ingen pensjonsordning.

Revisor

Godtgjørelse til Deloitte AS for utførte revisjonstjenester utgjorde i 2021 kr 66 250 inkl. mva.
Godtgjørelse til Deloitte AS for annen bistand utgjorde i 2021 kr 0.

**Note 7 Varige driftsmidler**

	Immaterielle eiendeler	Kontor-maskiner	Kunst	Sum
Anskaffelseskost 01.01.	106 844	67 381	950 445	1 124 670
Tilgang	0		0	0
Avgang			0	0
Anskaffelseskost 31.12.	106 844	67 381	950 445	1 124 670
Akkumulerte avskrivninger 31.12.	-106 844	-67 381	0	-174 225
Bokført verdi pr. 31.12.	0	0	950 445	950 445
Årets avskrivninger	0	0	0	0
Økonomisk levetid /sats	3 år	3 år	-	
Avskrivningsplan	Lineær	Lineær		

Note 8 Aksjer i datterselskap, tilknyttet selskap mv.**Datterselskaper**

Firma	Forretnings-kontor	Eier/stemme andel	Bokført verdi	Egenkapital 31.12.21	Resultat 2021
Styrbjørn Growth AS	Stavanger	100 %	8 133 975	7 725 966	755 923
Styrbjørn Property AS	Stavanger	100 %	24 345 696	24 314 606	-5 879 151
Njord Capital AS	Stavanger	100 %	1 000 000	903 309	-25 770
Sum			33 479 671	32 943 881	-5 148 998

Kostpris for aksjer i datterselskap, NOK 701 322 404, er nedskrevet med totalt NOK 667 842 733.

Note 9 Aksjer og andeler i andre foretak**Andre langsiktige aksjer - anleggsmidler**

Firma	Antall aksjer	Eierandel	Kost
Heimdal Unipersonal Limitada	50	33,5 %	4 744 610
Sum			4 744 610

Note 10 Aksjer og andeler i andre foretak**Porteføljeinvesteringer - omløpsmidler**

Firma	Instrument	Aksjer	Andel	Kostpris	Antatt markeds-verdi
Såkorn Invest II AS	Fordring			1 905 314	1 905 314
Såkorn Invest II AS	B-aksjer	22 923	5,7 %	22 923	0
Såkorn Invest II AS	A-aksjer	2 078 080	5,7 %	2 329 781	0
Sum				4 258 018	1 905 314
Nedskrivning aksjer pr 31.12.				-2 260 297	
Nedskrivning fordringer pr 31.12.				0	
Sum bokført verdi				1 997 720	



Note 11 Aksjer og andeler i andre foretak

Omløpsaksjer og andeler med mer

Aksjer	Antall aksjer	Kost- pris	Markeds- verdi	Bokført verdi
Applied Solar (Open Energy Corp)	5 747 126	2 764 000	45 354	45 354
Andre markedsbaserte investeringer		7 672 727	9 649 917	9 649 917
Sum		10 436 727	9 695 271	9 695 271

Note 12 Mellomværende med selskap i samme konsern m.v.

	Kortsiktige fordringer		Kortsiktig gjeld	
	2021	2020	2021	2020
Foretak i samme konsern	0	303 419	1 483 461	661 842
Konsernbidrag	0	0	0	0
Aksjonærer etc.	0	0	0	0
Sum	0	303 419	1 483 461	661 842

	Langsiktige fordringer		Annen langsiktig gjeld	
	2021	2020	2021	2020
Foretak i samme konsern	427 671	427 671	0	0
Aksjonærer etc.	0	0	0	0
Sum	427 671	427 671	0	0



Note 13 Skatt

Midlertidige forskjeller	2021	2020
Fordringer	0	0
Gevinst og tapskonto	18 464	23 080
Inntektsført avsatt utbytte	0	0
Avskåret rentefradrag	-12 605 403	-12 605 403
Andre forskjeller	0	0
Fremførbart underskudd	-128 652 434	-127 302 821
Grunnlag utsatt skatt	-141 239 373	-139 885 144
Utsatt skattefordel(-)/utsatt skatt (22%)	-31 072 662	-30 774 732

Selskapet har hatt skattereduserende midlertidige forskjeller som har gitt selskapet en utsatt skattefordel. Selskapet har valgt å ikke balanseføre utsatt skattefordel.

Grunnlag betalbar skatt	2021	2020
Resultat før skattekostnad	-5 076 633	-783 413
Permanente forskjeller	3 722 404	-699 594
Avskåret rentefradrag	0	0
Endring i midlertidige forskjeller	4 616	5 770
Skattegrunnlag før konsernbidrag o.l	-1 349 613	-1 477 237
Mottatt konsernbidrag	0	0
Benyttet fremførbart underskudd	0	0
Skattepliktig inntekt	-1 349 613	-1 477 237
Betalbar skatt (22%)	0	0

Skattekostnad	2021	2020
Betalbar skatt på årets resultat før konsernbidrag	0	0
Endring utsatt skatt	0	0
Skatteeffekt av konsernbidrag	0	0
Skattekostnad	0	0

Betalbar skatt i balansen	2021	2020
Betalbar skatt på årets resultat	0	0
Endring utsatt skatt	0	0
Skatteeffekt av konsernbidrag	0	0
Betalbar skatt	0	0



Note 14 Egenkapital

	Aksje- kapital	Overkurs	Annen egenkapital	SUM
Egenkapital 01.01.	1 333 961	54 482 805	0	55 816 767
Årets resultat		-5 076 633		-5 076 633
Egenkapital 31.12.	1 333 961	49 406 172	0	50 740 134

Note 15 Aksjekapital og aksjonærinformasjon

Aksjonærene i selskapet var pr 31.12.:

Aksjonær	Antall aksjer	Eierandel	Stemme- andel
InvesTore AS (eies av Tore Gjedebo 100%)	827 056	62 %	62 %
Naust AS (eies av Jon Gjedebo 100%)	266 792	20 %	20 %
Sobra AS (eies av Finn Gjedebo 100 %)	240 113	18 %	18 %
Sum	1 333 961	100 %	100 %

Selskapet inngår i konsernet InvesTore AS. Dette konsernregnskapet kan innhentes fra konsernets hovedkontor i Stavanger.

Note 16 Hendelser etter balansedagen

Det har ikke vært vesentlige hendelser etter balansedagen med konsekvenser for regnskapet for 2021.



Deloitte.

Deloitte AS
Strandsvingen 14 A
NO-4032 Stavanger
Norway

Tel: +47 51 81 56 00
www.deloitte.no

Til generalforsamlingen i Styrbjørn AS

UAVHENGIG REVISORS BERETNING

Konklusjon

Vi har revidert Styrbjørn AS' årsregnskap som består av balanse per 31. desember 2021, resultatregnskap for regnskapsåret avsluttet per denne datoen og noter til årsregnskapet, herunder et sammendrag av viktige regnskapsprinsipper.

Etter vår mening

- oppfyller årsregnskapet gjeldende lovkrav, og
- gir årsregnskapet et rettviseende bilde av selskapets finansielle stilling per 31. desember 2021, og av dets resultater for regnskapsåret avsluttet per denne datoen i samsvar med regnskapslovens regler og god regnskapsskikk i Norge.

Grunnlag for konklusjonen

Vi har gjennomført revisjonen i samsvar med de internasjonale revisjonsstandardene International Standards on Auditing (ISA-ene). Våre oppgaver og plikter i henhold til disse standardene er beskrevet nedenfor under *Revisors oppgaver og plikter ved revisjonen av årsregnskapet*. Vi er uavhengige av selskapet slik det kreves i lov, forskrift og International Code of Ethics for Professional Accountants utstedt av the International Ethics Standards Board for Accountants (IESBA-reglene), og vi har overholdt våre øvrige etiske forpliktelser i samsvar med disse kravene. Innhentet revisjonsbevis er etter vår vurdering tilstrekkelig og hensiktsmessig som grunnlag for vår konklusjon.

Styrets og daglig leders ansvar for årsregnskapet

Styret og daglig leder (ledelsen) er ansvarlige for å utarbeide årsregnskapet og for at det gir et rettviseende bilde i samsvar med regnskapslovens regler og god regnskapsskikk i Norge. Ledelsen er også ansvarlig for slik internkontroll som den finner nødvendig for å kunne utarbeide et årsregnskap som ikke inneholder vesentlig feilinformasjon, verken som følge av misligheter eller utilsiktede feil.

Ved utarbeidelsen av årsregnskapet må ledelsen ta standpunkt til selskapets evne til fortsatt drift og opplyse om forhold av betydning for fortsatt drift. Forutsetningen om fortsatt drift skal legges til grunn for årsregnskapet så lenge det ikke er sannsynlig at virksomheten vil bli avviklet.

Revisors oppgaver og plikter ved revisjonen av årsregnskapet

Vårt mål er å oppnå betryggende sikkerhet for at årsregnskapet som helhet ikke inneholder vesentlig feilinformasjon, verken som følge av misligheter eller utilsiktede feil, og å avgi en revisjonsberetning som inneholder vår konklusjon. Betryggende sikkerhet er en høy grad av sikkerhet, men ingen garanti for at en revisjon utført i samsvar med ISA-ene, alltid vil avdekke vesentlig feilinformasjon som eksisterer. Feilinformasjon kan oppstå som følge av misligheter eller utilsiktede feil. Feilinformasjon blir vurdert som vesentlig dersom den enkeltvis eller samlet med rimelighet kan forventes å påvirke økonomiske beslutninger som brukerne foretar basert på årsregnskapet.

Som del av en revisjon i samsvar med ISA-ene, utøver vi profesjonelt skjønn og utviser profesjonell skepsis gjennom hele revisjonen. I tillegg:

- identifiserer og vurderer vi risikoen for vesentlig feilinformasjon i regnskapet, enten det skyldes misligheter eller utilsiktede feil. Vi utformer og gjennomfører revisjonshandlinger for å håndtere slike risikoer, og innhenter

Deloitte refers to one or more of Deloitte Touche Tohmatsu Limited ("DTTL"), its global network of member firms, and their related entities (collectively, the "Deloitte organization"). DTTL (also referred to as "Deloitte Global") and each of its member firms and related entities are legally separate and independent entities, which cannot obligate or bind each other in respect of third parties. DTTL and each DTTL member firm and related entity is liable only for its own acts and omissions, and not those of each other. DTTL does not provide services to clients. Please see www.deloitte.no to learn more.

© Deloitte AS

Registrert i Foretaksregisteret Medlemmer av Den norske Revisorforening
Organisasjonsnummer: 980 211 282

Deloitte.

side 2
Uavhengig revisors beretning -
Styrbjørn AS

revisjonsbevis som er tilstrekkelig og hensiktsmessig som grunnlag for vår konklusjon. Risikoen for at vesentlig feilinformasjon som følge av misligheter ikke blir avdekket, er høyere enn for feilinformasjon som skyldes utilsiktede feil, siden misligheter kan innebære samarbeid, forfalskning, bevisste utelatelser, uriktige fremstillinger eller overstyring av internkontroll.

- opparbeider vi oss en forståelse av den interne kontroll som er relevant for revisjonen, for å utforme revisjonshandlinger som er hensiktsmessige etter omstendighetene, men ikke for å gi uttrykk for en mening om effektiviteten av selskapets interne kontroll.
- evaluerer vi om de anvendte regnskapsprinsippene er hensiktsmessige og om regnskapsestimatene og tilhørende noteopplysninger utarbeidet av ledelsen er rimelige.
- konkluderer vi på hensiktsmessigheten av ledelsens bruk av fortsatt drift-forutsetningen ved avleggelsen av årsregnskapet, basert på innhentede revisjonsbevis, og hvorvidt det foreligger vesentlig usikkerhet knyttet til hendelser eller forhold som kan skape tvil av betydning om selskapets evne til fortsatt drift. Dersom vi konkluderer med at det eksisterer vesentlig usikkerhet, kreves det at vi i revisjonsberetningen henleder oppmerksomheten på tilleggsopplysningene i årsregnskapet, eller, dersom slike tilleggsopplysninger ikke er tilstrekkelige, at vi modifiserer vår konklusjon. Våre konklusjoner er basert på revisjonsbevis innhentet inntil datoen for revisjonsberetningen. Etterfølgende hendelser eller forhold kan imidlertid medføre at selskapet ikke fortsetter driften.
- evaluerer vi den samlede presentasjonen, strukturen og innholdet i årsregnskapet, inkludert tilleggsopplysningene, og hvorvidt årsregnskapet gir uttrykk for de underliggende transaksjonene og hendelsene på en måte som gir et rettviseende bilde.

Vi kommuniserer med styret blant annet om det planlagte omfanget av revisjonen og til hvilken tid revisjonsarbeidet skal utføres. Vi utveksler også informasjon om forhold av betydning som vi har avdekket i løpet av revisjonen, herunder om eventuelle svakheter av betydning i den interne kontrollen.

Stavanger, 18. mai 2022
Deloitte AS



Ommund Skailand
statsautorisert revisor